

ПРИНЯТО:

Протокол заседания педагогического совета
МБДОУ «Детский сад комбинированного
вида № 68» НМР РТ

№ 1 от 23.08. 2024 г.

УТВЕРЖДЕНО:

Заведующий МБДОУ «Детский сад
комбинированного вида № 68» НМР РТ

Э.М.Горшкова
Вводится в действие на основании приказа
№ 102 от 23.08. 2024 г.



ОБРАЗОВАТЕЛЬНАЯ ПРОГРАММА ДОШКОЛЬНОГО ОБРАЗОВАНИЯ

**муниципального бюджетного дошкольного образовательного учреждения
«Детский сад комбинированного вида №68»
Нижнекамского муниципального района Республики Татарстан**

- на основе ФГОС ДО (Приказом Министерства образования и науки Российской Федерации от 17 октября 2013 г. №1155 (зарегистрирован Министерством юстиции Российской Федерации 14 ноября 2013 г., регистрационный №30384), с изменениями, внесенными приказом Министерства просвещения Российской Федерации от 8 ноября 2022 г. №955 (зарегистрирован Министерством юстиции Российской Федерации 6 февраля 2023г., регистрационный №72264) в федеральном государственном образовательном стандарте дошкольного образования)
- на основе ФОП ДО (Приказ Министерства просвещения Российской Федерации от 25.11.2022 №1028 "Об утверждении федеральной образовательной программы дошкольного образования" (Зарегистрирован 28.12.2022 №71847))

г. Нижнекамск, 2024 г.

ПРИНЯТО:

Протокол заседания педагогического совета
МБДОУ «Детский сад комбинированного
вида № 68» НМР РТ
№ 1 от 23.08 2024 г.

УТВЕРЖДЕНО:

Заведующий МБДОУ «Детский сад
комбинированного вида № 68» НМР РТ
И.М. Горшкова
Вводится в действие на основании приказа
№ 150/А от 23.08 2024 г.

ОБРАЗОВАТЕЛЬНАЯ ПРОГРАММА ДОШКОЛЬНОГО ОБРАЗОВАНИЯ

**муниципального бюджетного дошкольного образовательного учреждения
«Детский сад комбинированного вида №68»
Нижнекамского муниципального района Республики Татарстан**

- на основе ФГОС ДО (Приказом Министерства образования и науки Российской Федерации от 17 октября 2013 г. №1155 (зарегистрирован Министерством юстиции Российской Федерации 14 ноября 2013 г., регистрационный №30384), с изменениями, внесенными приказом Министерства просвещения Российской Федерации от 8 ноября 2022 г. №955 (зарегистрирован Министерством юстиции Российской Федерации 6 февраля 2023г., регистрационный №72264) в федеральном государственном образовательном стандарте дошкольного образования)
- на основе ФОП ДО (Приказ Министерства просвещения Российской Федерации от 25.11.2022 №1028 "Об утверждении федеральной образовательной программы дошкольного образования" (Зарегистрирован 28.12.2022 №71847)

г. Нижнекамск, 2024 г.

Программа составлена авторским коллективом педагогов МБДОУ «Детский сад комбинированного вида №68» НМР РТ на основании приказа «О создании рабочей группы по приведению ООП ДО в соответствие с ФОП»:

1. Горшкова Э.М., заведующий МБДОУ № 68
2. Наумова И.П., педагог-психолог
3. Гарифуллина В.Ф., воспитатель
6. Ляпустина О.С., учитель-логопед
7. Дютина М.Г., учитель-логопед
8. Мингалиева В.Н., музыкальный руководитель
9. Хайруллина Р.М., учитель-логопед
10. Шаймарданова А.Н., воспитатель

№ п/п	Оглавление	Стр.
ЦЕЛЕВОЙ РАЗДЕЛ		
1.1.	Пояснительная записка	5
1.2.	Цели и задачи Программы	9
1.3.	Принципы и подходы к формированию Программы	11
1.4.	Значимые для разработки и реализации Программы характеристики	14
1.5.	Характеристики особенностей развития детей раннего и дошкольного возраста	17
1.6.	Планируемые результаты освоения Программы	17
1.7.	Педагогическая диагностика достижения планируемых результатов	19
II.СОДЕРЖАТЕЛЬНЫЙ РАЗДЕЛ		
2.1.	Образовательная деятельность в соответствии с направлениями развития ребенка, представленными в пяти образовательных областях, в соответствии с ФОП ДО, с указанием используемых методических пособий, обеспечивающих реализацию данного содержания.	22
2.2	Задачи и содержание образовательной деятельности по каждой из образовательных областей для всех возрастных групп обучающихся.	26
2.2.1.	Образовательная область «Социально-коммуникативное развитие»	26
2.2.2.	Образовательная область «Познавательное развитие»	27
2.2.3.	Образовательная область «Речевое развитие»	28
2.2.4.	Образовательная область «Художественно-эстетическое развитие»	29
2.2.5.	Образовательная область «Физическое развитие»	31
2.3.	Вариативные формы, способы, методы и средства реализации Программы с учетом возрастных особенностей воспитанников, специфики их образовательных потребностей и интересов.	32
2.4.	Особенности образовательной деятельности разных видов и культурных практик.	35
2.5.	Способы и направления поддержки детской инициативы.	39
2.6.	Взаимодействие педагогического коллектива с семьями обучающихся.	41
2.7.	Направления и задачи коррекционно-развивающей работы с детьми дошкольного возраста с особыми образовательными потребностями различных целевых групп, в том числе с ограниченными возможностями здоровья и детей-инвалидов.	45
2.8.	Программа Воспитания.	52
2.8.1.	Целевой раздел программы ВОСПИТАНИЯ.	53
2.8.2.	Содержательный раздел программы ВОСПИТАНИЯ.	58
2.8.2.1.	Уклад МБДОУ №68	58
2.8.2.2.	Воспитывающая среда МБДОУ №68	69
2.8.2.3.	Общности МБДОУ №68	71
2.8.2.4.	Задачи воспитания в образовательных областях	72
2.8.2.5.	Формы совместной деятельности	74
2.8.2.6.	Организация развивающей предметно-пространственной среды	78
2.8.2.7.	Социальное партнерство	79
2.8.3.	Организационный раздел программы ВОСПИТАНИЯ.	80

2.9.	Комплексно-тематическое планирование.	84
III.ОРГАНИЗАЦИОННЫЙ РАЗДЕЛ		
3.1.	Описание психолого-педагогических и кадровых условий реализации Программы	116
3.2.	Организация развивающей предметно-пространственной среды	119
3.3.	Материально-техническое обеспечение Программы, обеспеченность методическими материалами и средствами обучения и воспитания	145
3.4.	Перечень художественной литературы, музыкальных произведений, произведений изобразительного искусства для использования в образовательной работе в разных возрастных группах	152
3.4.1.	Перечень художественной литературы	152
3.4.2.	Перечень музыкальных произведений	159
3.4.3.	Перечень произведений изобразительного искусства	166
3.5.	Перечень анимационных произведений, рекомендованных для семейного просмотра	176
3.6.	Кадровые условия реализации Программы	181
3.7.	Режим и распорядок дня групп	184
3.8.	Календарный план воспитательной работы	192
3.9.	Отсутствие информации, наносящей вред физическому или психическому здоровью обучающихся и противоречащей российскому законодательству	206
IV.ДОПОЛНИТЕЛЬНЫЙ РАЗДЕЛ		
4.1.	Возрастные и иные категории детей, на которых ориентирована Программа.	207
4.2.	Используемые программы	207

I. ЦЕЛЕВОЙ РАЗДЕЛ

1.1. Пояснительная записка.

Образовательная программа дошкольного образования (далее – Программа) муниципального бюджетного дошкольного образовательного учреждения «Детский сад комбинированного вида №68» Нижнекамского муниципального района Республики Татарстан (далее – МБДОУ «Детский сад комбинированного вида №68» НМР РТ) разработана в соответствии с федеральным государственным образовательным стандартом дошкольного образования (утвержден приказом Минобрнауки России от 17 октября 2013 г. № 1155, зарегистрировано в Минюсте России 14 ноября 2013 г., регистрационный № 30384; в редакции приказа Минпросвещения России от 8 ноября 2022 г. № 955, зарегистрировано в Минюсте России 6 февраля 2023 г., регистрационный № 72264) (далее – ФГОС ДО) и федеральной образовательной программой дошкольного образования (утверждена приказом Минпросвещения России от 25 ноября 2022 г. № 1028, зарегистрировано в Минюсте России 28 декабря 2022 г., регистрационный № 71847) (далее – ФОП ДО). Срок действия программы не ограничен, программа действует до принятия новой.

Образовательная программа является нормативно-управленческим документом, регламентирующим содержание и организацию образовательной деятельности и представляющим модель образовательного процесса МБДОУ «Детский сад комбинированного вида №68» НМР РТ.

Нормативно-правовой основой для разработки Программы являются следующие нормативно-правовые документы:

- Указ Президента Российской Федерации от 7 мая 2018 г. № 204 «О национальных целях и стратегических задачах развития Российской Федерации на период до 2024 года»;
- Указ Президента Российской Федерации от 21 июля 2020 г. № 474 «О национальных целях развития Российской Федерации на период до 2030 года»;
- Указ Президента Российской Федерации от 9 ноября 2022 г. № 809 «Об утверждении основ государственной политики по сохранению и укреплению традиционных российских духовно-нравственных ценностей»
- Федеральный закон от 29 декабря 2012 г. № 273-ФЗ «Об образовании в Российской Федерации»;
- Федеральный закон от 31 июля 2020 г. № 304-ФЗ «О внесении изменений в Федеральный закон «Об образовании в Российской Федерации» по вопросам воспитания обучающихся»
- Федеральный закон от 24 сентября 2022 г. № 371-ФЗ «О внесении изменений в Федеральный закон «Об образовании в Российской Федерации» и статью 1 Федерального закона «Об обязательных требованиях в Российской Федерации»
- распоряжение Правительства Российской Федерации от 29 мая 2015 г. № 999-р «Об утверждении Стратегии развития воспитания в Российской Федерации на период до 2025 года»;
- федеральный государственный образовательный стандарт дошкольного образования (утвержден приказом Минобрнауки России от 17 октября 2013 г. № 1155, зарегистрировано в Минюсте Российской Федерации 14 ноября 2013 г., регистрационный № 30384; в редакции приказа Минпросвещения Российской Федерации от 8 ноября 2022 г. № 955, зарегистрировано в Минюсте Российской Федерации 6 февраля 2023 г., регистрационный № 72264);
- федеральная образовательная программа дошкольного образования (утверждена приказом Минпросвещения Российской Федерации 25 ноября 2022 г. № 1028, зарегистрировано в Минюсте Российской Федерации 28 декабря 2022 г., регистрационный № 71847);
- Порядок организации и осуществления образовательной деятельности по основным общеобразовательным программам – образовательным программам дошкольного образования (утверждена приказом Минпросвещения Российской Федерации от 31 июля 2020 года № 373, зарегистрировано в Минюсте России 31 августа 2020 г., регистрационный № 59599);

– Порядок разработки и утверждения федеральных основных общеобразовательных программ, утвержденных приказом Минпросвещения Российской Федерации от 30.09.2022г. № 874 (зарегистрировано в Минюсте Российской Федерации 02.12.2022г., регистрационный № 70809);

– СанПиН 1.2.3685-21 – Санитарные правила и нормы СанПиН 1.2.3685-21 «Гигиенические нормативы и требования к обеспечению безопасности и (или) безвредности для человека факторов среды обитания», утвержденные постановлением Главного государственного санитарного врача РФ от 28.01.2021 № 2 (зарегистрировано Минюстом РФ 29.01.2021, регистрационный № 62296), действующим до 01.03.2027 г. (далее – СанПиН);

– СанПиН 2.3/2.4.3590-20 «Санитарно-эпидемиологические требования к организации общественного питания населения», утвержденные постановлением Главного государственного санитарного врача РФ от 27.10.2020 № 32 (зарегистрировано Минюстом РФ 11.11.2020, регистрационный №60833), действующим до 01.01.2027 г.;

– СанПиН 2.4.3648-20 «Санитарно-эпидемиологические требования к организациям воспитания и обучения, отдыха и оздоровления детей и молодежи», утвержденные постановлением Главного государственного санитарного врача РФ от 28.09.2020 № 28 (зарегистрировано Минюстом РФ 18.12.2020, регистрационный №61573), действующим до 01.01.2027 г.;

– Указ Президента РФ В.В. Путина от 07.05.2018 № 204 «О национальных целях и стратегических задачах развития РФ на период до 2024 года»;

– Указ Президента РФ от 21.07.2020 № 474 «О национальных целях развития РФ на период до 2030 года»;

– Указ Президента РФ от 02.07.2021 № 400 «О Стратегии национальной безопасности РФ»;

– Указ Президента РФ от 09.11.2022 № 809 «Об утверждении Основ государственной политики по сохранению и укреплению традиционных российских духовно-нравственных ценностей»;

– Комментарии Минобрнауки России к ФГОС ДО от 28.02.2014 № 08-249;

– Письмо Минпросвещения РФ от 19.12.2022 № 03-2110 «Рекомендации по формированию инфраструктуры ДОО и комплектации учебно-методических материалов в целях реализации ОП ДО»;

– Письмо Минпросвещения РФ от 03.03.2023 № 03-350 «О направлении методических рекомендаций по реализации Федеральной образовательной программы дошкольного образования»;

– Письмо Минобрнауки России от 07.06.2013 № ИР-535/07 «О коррекционном и инклюзивном образовании детей»;

– Приказ Минтруда и соцзащиты РФ от 18.10.2013 № 544н «Профессиональный стандарт «Педагог» (педагогическая деятельность в дошкольном, начальном общем, основном общем, среднем общем образовании) (воспитатель, учитель)»;

– Постановление Правительства РФ от 05.08.2013 № 662 «Об осуществлении мониторинга системы образования»;

– Постановление Правительства РФ от 29.05.2015 № 996-р «Стратегия развития воспитания в РФ на период до 2025 года»;

– Письмо Минобрнауки РФ от 10.01.2014 № 08-5 «О соблюдении организациями, осуществляющими образовательную деятельность, требований, установленных ФГОС ДО»;

– «Сєенеч» – «Радость познания» - региональная образовательная программа дошкольного образования;

– Устав МБДОУ «Детский сад комбинированного вида №68» НМР РТ;

– Программа развития МБДОУ «Детский сад комбинированного вида №68» НМР РТ;

– Локальные акты МБДОУ «Детский сад комбинированного вида №68» НМР РТ.

Программа отвечает образовательным потребностям социума, обеспечивает развитие личности детей дошкольного возраста в различных видах общения и деятельности с учетом их возрастных, индивидуальных, психологических и физиологических особенностей. Все это направлено на достижение детьми дошкольного возраста уровня развития, необходимого и достаточного для успешного освоения ими образовательных программ начального общего образования, на основе индивидуального подхода к детям дошкольного возраста и специфичных для детей дошкольного возраста видов деятельности.

Программа состоит из обязательной части и части, формируемой участниками образовательных отношений (далее по тексту выделена курсивом). Обе части являются взаимодополняющими и необходимыми с точки зрения реализации требований ФГОС ДО.

Обязательная часть Программы соответствует ФОП ДО и обеспечивает:

- воспитание и развитие ребенка дошкольного возраста как гражданина Российской Федерации, формирование основ его гражданской и культурной идентичности на доступном его возрасту содержании доступными средствами;
- создание единого ядра содержания дошкольного образования (далее – ДО), ориентированного на приобщение детей к духовно-нравственным и социокультурным ценностям русского народа, воспитание подрастающего поколения, как знающего и уважающего историю и культуру своей семьи, большой и малой Родины;
- создание единого федерального образовательного пространства воспитания и обучения детей от рождения до поступления в начальную школу, обеспечивающего ребенку и его родителям (законным представителям), равные, качественные условия ДО, вне зависимости от места и региона проживания.

Часть, формируемая участниками образовательных отношений, составлена с учётом образовательных потребностей, интересов и мотивов детей, членов их семей и педагогов; расширяет и углубляет содержание образовательных областей обязательной части программы с учетом парциальных программ и педагогических технологий, направлена на проектирование социальных ситуаций развития ребенка с использованием средств национальной культуры, обеспечивающих успешную социализацию, мотивацию и поддержку индивидуальности детей через общение на языке татарского (русского) народа, в том числе с представителями других национальностей.

В части, формируемой участниками образовательных отношений представлена выбранная участниками образовательных отношений Региональная программа дошкольного образования «Свечеч» – «Радость познания» под ред. Шаеховой Р.К., 2016г., «Говорим по-татарски» (автор Зарипова З.М., Кидрячева Р.Г., Р.С.Исаева Р.С.), направленная на развитие детей в образовательных областях, видах деятельности и культурных практиках, ориентированная на потребность детей и их родителей.

В Программе отражается содержание образования детей от 2 до 7 лет, формируемое участниками образовательных отношений, с учетом историко-географических, климатических, краеведческих, национальных, этнокультурных особенностей и традиций региона.

ДОО имеет право взять любую парциальную программу в ЧФУОО

Объем обязательной части Программы составляет не менее 60% от ее общего объема; части, формируемой участниками образовательных отношений, не более 40%.

Программа представляет собой учебно-методическую документацию, в составе которой:

- рабочая программа воспитания;
- режим и распорядок дня для всех возрастных групп ДОО,
- календарный план воспитательной работы.

В соответствии с требованиями ФГОС ДО Программа содержит **целевой, содержательный и организационный разделы.**

Программа направлена на:

- создание условий развития ребенка, открывающих возможности для его позитивной социализации, его личностного развития, развития инициативы и творческих способностей на основе сотрудничества со взрослыми и сверстниками и соответствующим возрасту видам деятельности;
- на создание развивающей образовательной среды, которая представляет собой систему условий социализации и индивидуализации детей.

Программа позволяет реализовать несколько основополагающих функций дошкольного уровня образования:

- 1) обучение и воспитание ребенка дошкольного возраста как гражданина РФ, формирование основ его гражданской и культурной идентичности на соответствующем его возрасту содержании доступными средствами;
- 2) создание единого ядра содержания дошкольного образования (далее - ДО), ориентированного на приобщение детей к традиционным духовно-нравственным и социокультурным ценностям русского народа, воспитание подрастающего поколения как знающего и уважающего историю и культуру своей семьи, большой и малой Родины;
- 3) создание единого федерального образовательного пространства воспитания и обучения детей от рождения до поступления в общеобразовательную организацию, обеспечивающего ребенку и его родителям (законным представителям) равные, качественные условия ДО, вне зависимости от места проживания.

Для публикации на сайте МБДОУ «Детский сад комбинированного вида №68» НМР РТ (<https://edu.tatar.ru/nkamsk/dou68>) в соответствии с Постановлением Правительства РФ от 20.10.2021г. № 1802 «Об утверждении Правил размещения на официальном сайте образовательной организации в информационно-телекоммуникационной сети «Интернет» и обновления информации об образовательной организации» Образовательная программа и Рабочая программа воспитания оформляются отдельными документами. Образовательная программа и Рабочая программа воспитания подлежат публикации на сайте МБДОУ «Детский сад комбинированного вида №68» НМР РТ в разделе «Сведения об образовательной организации» - подраздел «Образование» в соответствии с рубрикатом информации подраздела:

Название рубрики подраздела «Образование»	Название документации, подлежащей размещению
Об описании образовательной программы в форме электронного документа или в виде активных ссылок, непосредственный переход по которым позволяет получить доступ к страницам сайта, в том числе:	Образовательная программа МБДОУ «Детский сад комбинированного вида №68» НМР РТ
О методических и иных документах, разработанных образовательной организацией для обеспечения образовательного процесса, а также рабочей программы воспитания и календарного плана воспитательной работы, включаемых в основные образовательные программы в соответствии с ч.й.ст.12.1 Федерального закона от 29.12.2012г. № 273-ФЗ «Об образовании в Российской Федерации», в виде электронного документа	Рабочая программа воспитания и календарный план воспитательной работы

Приоритетным направлением деятельности образовательного учреждения по реализации Программы является социально-коммуникативное развитие воспитанников и коррекция нарушения речи.

Программа реализуется с 1 сентября 2023 года.

1.2. Цели и задачи Программы

Цель Программы определена в соответствии с п. 14.1 ФОП ДО: разностороннее

развитие ребёнка в период дошкольного детства с учётом возрастных и индивидуальных особенностей на основе духовно-нравственных ценностей российского народа, исторических и национально-культурных традиций.

К традиционным российским духовно-нравственным ценностям относятся, прежде всего, жизнь, достоинство, права и свободы человека, патриотизм, гражданственность, служение Отечеству и ответственность за его судьбу, высокие нравственные идеалы, крепкая семья, созидательный труд, приоритет духовного над материальным, гуманизм, милосердие, справедливость, коллективизм, взаимопомощь и взаимоуважение, историческая память и преемственность поколений, единство народов России¹.

Программа, в соответствии с Федеральным законом «Об образовании в Российской Федерации», направлена на формирование общей культуры, развитие физических, интеллектуальных, нравственных, эстетических и личностных качеств, формирование предпосылок учебной деятельности, сохранение и укрепление здоровья детей дошкольного возраста.

Цели Программы достигаются через решение следующих задач (п. 1.6. ФГОС ДО, п. 1.1.1 ФООП ДО):

1) обеспечение единых для Российской Федерации содержания ДО и планируемых результатов освоения образовательной программы ДО;

2) охрана и укрепление физического и психического здоровья детей, в том числе их эмоционального благополучия;

3) приобщение детей (в соответствии с возрастными особенностями) к базовым ценностям российского народа – жизнь, достоинство, права и свободы человека, патриотизм, гражданственность, высокие нравственные идеалы, крепкая семья, созидательный труд, приоритет духовного над материальным, гуманизм, милосердие, справедливость, коллективизм, взаимопомощь и взаимоуважение, историческая память и преемственность поколений, единство народов России; создание условий для формирования ценностного отношения к окружающему миру, становления опыта действий и поступков на основе осмысления ценностей;

4) обеспечение равных возможностей для полноценного развития каждого ребёнка в период дошкольного детства независимо от места жительства, пола, нации, языка, социального статуса, психофизиологических и других особенностей (в том числе ограниченных возможностей здоровья), с учетом разнообразия образовательных потребностей и индивидуальных возможностей;

5) создание благоприятных условий развития детей в соответствии с их возрастными и индивидуальными особенностями и склонностями, развития способностей и творческого потенциала каждого ребёнка, как субъекта отношений с самим собой, другими детьми, взрослыми и миром;

6) объединение обучения и воспитания в целостный образовательный процесс на основе духовно-нравственных и социокультурных ценностей и принятых в обществе правил, и норм поведения в интересах человека, семьи, общества;

7) формирование общей культуры личности детей, в том числе ценностей здорового образа жизни, обеспечение развития физических, личностных, нравственных качеств и основ патриотизма, интеллектуальных и художественно-творческих способностей ребёнка, его инициативности, самостоятельности и ответственности, формирование предпосылок учебной деятельности;

8) формирование социокультурной среды, соответствующей возрастным, индивидуальным, психологическим и физиологическим особенностям детей;

9) обеспечение психолого-педагогической поддержки семьи и повышение компетентности родителей (законных представителей) в вопросах развития и образования, охраны и укрепления здоровья детей;

¹ Пункт 5 Основ государственной политики по сохранению и укреплению традиционных российских духовно-нравственных ценностей, утверждённых Указом Президента Российской Федерации от 9 ноября 2022 г. № 809 (Собрание законодательства Российской Федерации, 2022, № 46, ст. 7977).

10) обеспечение преемственности целей, задач и содержания дошкольного общего и начального общего образования;

11) достижение детьми на этапе завершения ДО уровня развития, необходимого и достаточного для успешного освоения ими образовательных программ начального общего образования.

В Законе Республики Татарстан «Об образовании» четко определена необходимость обеспечения гуманистического, развивающего, народно-национального характера образования, связь воспитания и обучения с жизнью и национальными культурными традициями.

Целью региональной образовательной программы ДО «Сөөнеч-Радость познания» выступает проектирование социальных ситуаций развития русскоязычного ребенка с использованием средств национальной культуры, обеспечивающих успешную социализацию, мотивацию и поддержку индивидуальности детей через общение на языке татарского народа, в том числе с представителями других национальностей, народную игру, познание родного края и другие формы активности.

ЗАДАЧИ региональной образовательной программы «Сөөнеч-радость познания»:

- *обеспечение равных возможностей для полноценного развития каждого ребенка в период дошкольного детства независимо от места проживания, пола, нации, языка, социального статуса;*
- *формирование общей культуры личности детей, развитие их социальных, нравственных, эстетических, интеллектуальных, физических качеств, инициативности, самостоятельности и ответственности ребенка, формирование предпосылок учебной деятельности;*
- *обеспечение преемственности целей, задач и содержания дошкольного и начального общего образования в области казановедения (краеведения);*
- *создание благоприятных условий для освоения татарского языка и сохранения государственных языков Республики Татарстан, развития межэтнической культуры, коммуникативных способностей каждого воспитанника как субъекта взаимоотношений с представителями других национальностей;*
- *объединение обучения и воспитания в целостный образовательный процесс на основе духовно-нравственных и культурных ценностей татарского и русского народов;*
- *формирование социокультурной среды, соответствующей возрастным и индивидуальным особенностям детей, с учетом этнокультурных особенностей региона;*
- *обеспечение психолого-педагогической поддержки семьи и повышение компетентности родителей (законных представителей) в вопросах семейного воспитания, в оценке качества образовательных процессов Организации*

В рамках реализации Стратегии развития образования в Республике Татарстан на 2010 – 2015 годы «Киләчәк» творческой группой, созданной Министерством образования и науки Республики Татарстан, разработаны учебно-методические комплекты «Татарча сөйләшәбез» (далее УМК) по обучению детей двум государственным языкам в дошкольных образовательных учреждениях на основе современных эффективных образовательных технологий, которые используются в ДОУ.

Основной целью УМК "Татарча сөйләшәбез" является: формирование правильной устной татарской речи русскоязычных детей дошкольного возраста.

УМК "Татарча сөйләшәбез" разработаны для: средней группы, старшей группы, подготовительной к школе группы.

Проект УМК по обучению русскоязычных детей татарскому языку состоит из трех частей:

- *«Минем өем» (для средней группы),*
- *«Уйный-уйный үсәбез» (для старшей группы),*
- *«Без инде зурлар, мәктәпкә илтә юллар» (подготовительной к школе группы).*

Основной задачей изучения татарского языка в дошкольном возрасте является формирование первоначальных умений и навыков практического владения татарским языком в устной форме. В процессе обучения дети должны научиться воспринимать и понимать татарскую речь на слух и говорить по-татарски в пределах доступной им тематики, усвоенных слов.

МБДОУ «Детский сад комбинированного №68» НМР РТ может выбрать и использовать в своей работе образовательные программы, а также подобрать необходимые для ее конструирования и реализации методические и научно-практические материалы, соответствующие Стандарту.

1.3. Принципы и подходы к формированию Программы.

Согласно п. 14.3 ФОП и п.1.4 Стандарта Программа построена на следующих принципах:

- 1) полноценное проживание ребенком всех этапов детства (младенческого, раннего и дошкольного возраста), обогащение детского развития;
- 2) построение образовательной деятельности на основе индивидуальных особенностей каждого ребенка, при котором сам ребенок становится активным в выборе содержания своего образования, становится субъектом образования;
- 3) содействие и сотрудничество детей и родителей (законных представителей), совершеннолетних членов семьи, принимающих участие в воспитании детей младенческого, раннего и дошкольного возрастов, а также педагогических работников² (далее вместе – взрослые);
- 4) признание ребёнка полноценным участником (субъектом) образовательных отношений;
- 5) поддержка инициативы детей в различных видах деятельности;
- 6) сотрудничество ДОО с семьей;
- 7) приобщение детей к социокультурным нормам, традициям семьи, общества и государства;
- 8) формирование познавательных интересов и познавательных действий ребенка в различных видах деятельности;
- 9) возрастная адекватность дошкольного образования (соответствие условий, требований, методов возрасту и особенностям развития);
- 10) учет этнокультурной ситуации развития детей.

Основные подходы к формированию Программы.

Программа:

- сформирована на основе требований ФГОС ДО и ФОП ДО, предъявляемых к структуре образовательной программы дошкольного образования;
- определяет содержание и организацию образовательной деятельности на уровне дошкольного образования;
- обеспечивает развитие личности детей дошкольного возраста в различных видах общения и деятельности с учетом их возрастных, индивидуальных, психологических и физиологических особенностей;
- сформирована как программа психолого-педагогической поддержки позитивной социализации и индивидуализации, развития личности детей дошкольного возраста и определяет комплекс основных характеристик дошкольного образования (базовые объем, содержание и планируемые результаты освоения Программы).

В части, формируемой участниками образовательных отношений программа «Свечеч-Радость познания» строится на следующих принципах и подходах:

² Пункт 21 статьи 2 Федерального закона от 29 декабря 2012 г. № 273-ФЗ «Об образовании в Российской Федерации» (Собрание законодательств Российской Федерации, 2012, № 53, ст. 7598).

Поддержка разнообразия детства. Современный мир характеризуется возрастающим многообразием и неопределенностью, отражающимися в самых разных аспектах жизни человека и общества. Многообразие социальных, личностных, культурных, языковых, этнических особенностей, религиозных и других общностей, ценностей и убеждений, мнений и способов их выражения, жизненных укладов особенно ярко проявляется в условиях Российской Федерации – государства с огромной территорией, разнообразными природными условиями, объединяющего многочисленные культуры, народы, этносы. Возрастающая мобильность в обществе, экономике, образовании, культуре требует от людей умения ориентироваться в этом мире разнообразия, способности сохранять свою идентичность и в то же время гибко, позитивно и конструктивно взаимодействовать с другими людьми, способности выбирать и уважать право выбора других ценностей и убеждений, мнений и способов их выражения.

Принимая вызовы современного мира, Программа рассматривает разнообразие как ценность, образовательный ресурс и предполагает использование разнообразия для обогащения образовательного процесса. МБДОУ «Детский сад комбинированного вида №68» НМР РТ выстраивает образовательную деятельность с учетом региональной специфики Республики Татарстан, социокультурной ситуации развития каждого ребенка, его возрастных и индивидуальных особенностей, ценностей, мнений и способов их выражения

Сохранение уникальности и самоценности детства как важного этапа в общем развитии человека. Этот принцип подразумевает полноценное проживание ребенком всех этапов детства (младенческого, раннего и дошкольного детства), обогащение (амплификацию) детского развития.

Позитивная социализация ребенка предполагает, что освоение ребенком культурных норм, средств и способов деятельности, культурных образцов поведения и общения с другими людьми, приобщение к традициям семьи, общества, государства происходят в процессе сотрудничества со взрослыми и другими детьми, направленного на создание предпосылок к полноценной деятельности ребенка в изменяющемся мире.

Личностно-развивающий и гуманистический характер взаимодействия взрослых (родителей (законных представителей), педагогических и иных работников МБДОУ «Детский сад комбинированного вида №68» НМР РТ и детей. Такой тип взаимодействия предполагает базовую ценностную ориентацию на достоинство каждого участника взаимодействия, уважение и безусловное принятие личности ребенка, доброжелательность, внимание к ребенку, его состоянию, настроению, потребностям, интересам. Личностно-развивающее взаимодействие является неотъемлемой составной частью социальной ситуации развития ребенка в организации, условием его эмоционального благополучия и полноценного развития.

Содействие и сотрудничество детей и взрослых, признание ребенка полноценным участником (субъектом) образовательных отношений. Этот принцип предполагает активное участие всех субъектов образовательных отношений – как детей, так и взрослых – в реализации программы. Каждый участник имеет возможность внести свой индивидуальный вклад в ход игры, занятия, проекта, обсуждения, в планирование образовательного процесса, может проявить инициативу. Принцип содействия предполагает диалогический характер коммуникации между всеми участниками образовательных отношений. Детям предоставляется возможность высказывать свои взгляды, свое мнение, занимать позицию и отстаивать ее, принимать решения и брать на себя ответственность в соответствии со своими возможностями.

Сотрудничество МБДОУ «Детский сад комбинированного вида №68» НМР РТ с семьей. Сотрудничество, кооперация с семьей, открытость в отношении семьи, уважение семейных ценностей и традиций, их учет в образовательной работе являются важнейшим принципом образовательной программы. Сотрудники МБДОУ «Детский садкомбинированного вида №68» НМР РТ должны знать об условиях жизни ребенка в семье, понимать проблемы, уважать ценности и традиции семей воспитанников. Программа предполагает разнообразные формы сотрудничества с семьей как в содержательном, так и в организационном планах.

Сетевое взаимодействие с организациями. Программа предполагает, что МБДОУ «Детский сад комбинированного вида №68» НМР РТ устанавливает партнерские отношения не только с семьями детей, но и с другими организациями и лицами, которые могут способствовать обогащению социального и/или культурного опыта детей, приобщению детей к национальным традициям (посещение театров, музеев, освоение программ дополнительного образования), к природе и истории родного края; содействовать проведению совместных проектов, экскурсий, праздников, посещению концертов, а также удовлетворению особых потребностей детей, оказанию психологопедагогической и/или медицинской поддержки в случае необходимости (центры семейного консультирования и др.). С этой целью МБДОУ «Детский сад комбинированного вида №68» НМР РТ организует взаимодействие со следующими организациями:

- НФ КИУ (ИЭУП) – Нижнекамский филиал Казанского инновационного университета имени В.Г. Тимирязова;
- ГАУЗ «Детская городская больница с перинатальным центром» г.Нижнекамск;
- МБУ ДО «Центр дополнительного образования для детей» НМР РТ
- ГАПОУ "Нижнекамский педагогический колледж";
- МБУ ДО «Центр внешкольной работы» для одаренных детей Нижнекамского муниципального района РТ;
- МБОУ «Гимназия №25» НМР РТ;
- Центр чтения и общения «Заман», г.Нижнекамск;
- МБОУ для детей, нуждающихся в психолого-педагогической и медико-социальной помощи «Центр диагностики и консультирования» НМР РТ;
- Совет территориального общественного самоуправления микрорайона №21;
- МБУ ДО «Детский эколого-биологический центр» НМР РТ
- Отдел пропаганды ГИБДД

Индивидуализация дошкольного образования предполагает такое построение образовательной деятельности, которое открывает возможности для индивидуализации образовательного процесса, появления индивидуальной траектории развития каждого ребенка с характерными для данного ребенка спецификой и скоростью, учитывающей его интересы, мотивы, способности и возрастно-психологические особенности. При этом сам ребенок становится активным в выборе содержания своего образования, разных форм активности. Для реализации этого принципа необходимы регулярное наблюдение за развитием ребенка, сбор данных о нем, анализ его действий и поступков; помощь ребенку в сложной ситуации; предоставление ребенку возможности выбора в разных видах деятельности, акцентирование внимания на инициативности, самостоятельности и активности ребенка.

Возрастная адекватность образования. Этот принцип предполагает подбор педагогом содержания и методов дошкольного образования в соответствии с возрастными особенностями детей. Важно использовать все специфические виды детской деятельности (игру, коммуникативную и познавательно-исследовательскую деятельность, творческую активность, обеспечивающую художественно-эстетическое развитие ребенка), опираясь на особенности возраста и задачи развития, которые должны быть решены в дошкольном возрасте. Деятельность педагога должна быть мотивирующей и соответствовать психологическим законам развития ребенка, учитывать его индивидуальные интересы, особенности и склонности.

Развивающее вариативное образование. Этот принцип предполагает, что образовательное содержание предлагается ребенку через разные виды деятельности с учетом его актуальных и потенциальных возможностей усвоения этого содержания и совершения им тех или иных действий, с учетом его интересов, мотивов и способностей. Данный принцип предполагает работу педагога с ориентацией на зону ближайшего развития ребенка (Л.С. Выготский), что способствует развитию, расширению как явных, так и скрытых возможностей ребенка.

Полнота содержания и интеграция отдельных образовательных областей. В соответствии со Стандартом Программа предполагает всестороннее социально-коммуникативное, познавательное, речевое, художественно-эстетическое и физическое развитие детей посредством различных видов детской активности. Деление Программы на образовательные области не означает, что каждая образовательная область осваивается ребенком по отдельности, в форме изолированных занятий по модели школьных предметов. Между отдельными разделами Программы существуют многообразные взаимосвязи: познавательное развитие тесно связано с речевым и социально-коммуникативным, художественно-эстетическое – с познавательным и речевым и т.п.

Инвариантность ценностей и целей при вариативности средств реализации и достижения целей Программы. Стандарт и Программа задают инвариантные ценности и ориентиры, с учетом которых Организация должна разработать свою основную образовательную программу и которые для нее являются научно-методическими опорами в современном мире разнообразия и неопределенности. При этом Программа оставляет за Организацией право выбора способов их достижения, выбора образовательных программ, учитывающих многообразие конкретных социокультурных, географических, климатических условий реализации Программы, разнородность состава групп воспитанников, их особенностей и интересов, запросов родителей (законных представителей), интересов и предпочтений педагогов и т.п.

Культуросообразность и регионализм обеспечивают становление различных сфер самосознания ребенка на основе культуры своего народа, ближайшего социального окружения, познания историко-географических, краеведческих, этнических особенностей, социальной действительности региона;

«Диалог культур» ориентирует на понимание детьми взаимопроникновения и дополнения культур татарского и русского народов, уважительное отношение к их культурным ценностям.

1.4. Значимые для разработки и реализации Программы характеристики.

Программа строится на основе общих закономерностей развития личности детей дошкольного возраста с учетом сенситивных периодов в развитии (в соответствии с периодизацией психического развития ребенка, принятой в культурно-исторической психологии, дошкольное детство подразделяется на **три возраста** детства:

- 1) 0 мес.-2 мес. – новорожденность, 2 мес.-1 г. – младенчество;
- 2) ранний (от 1 года до 3 лет);
- 3) дошкольный возраст (от 3 до 7(8) лет)).

Программа предусмотрена для освоения детьми в возрасте от 1 до 7 лет в группах общеразвивающей направленности (в соответствии с Уставом). Программа реализуется на русском языке – на государственном языке Российской Федерации, также предусматривает возможность реализации на родном татарском языке, являющимся вторым государственным языком Республики Татарстан.

Основные участники реализации Программы: педагоги, обучающиеся, родители (законные представители).

Социальными заказчиками реализации Программы как комплекса образовательных услуг выступают, в первую очередь, родители (законные представители) обучающихся, как гаранты реализации прав ребенка на уход, присмотр, оздоровление, воспитание и обучение.

Особенности разработки Программы:

- условия, созданные в МБДОУ «Детский сад комбинированного №68» НМР РТ для реализации целей и задач Программы;
- социальный заказ родителей (законных представителей);
- детский контингент;
- кадровый состав педагогических работников;
- культурно-образовательные особенности МБДОУ «Детский сад комбинированного вида №68» НМР РТ

- климатические особенности;
- взаимодействие с социумом.

МБДОУ «Детский сад комбинированного вида №68» НМР РТ функционирует с 1987 года.

Проектная наполняемость — 188 мест. Общая площадь здания 3817 кв. м, из них площадь помещений, используемых непосредственно для нужд образовательного процесса, 874,1 кв. м.

Структура и количество групп, социальная характеристика состава воспитанников

В муниципальном бюджетном дошкольном образовательном учреждении функционируют 13 групп, из них - 9 групп для детей с 2 до 7 лет коррекционной направленности, 4 группы для детей с 2 до 7 лет общеразвивающей направленности.

Учредителем ДООУ является «Управление дошкольного образования» Нижнекамского муниципального района. Адрес: 423570, РТ, г. Нижнекамск, ул. Ахтубинская, д.6

Режим работы ДООУ: понедельник - пятница 6-00 до 18-00. Выходные дни: суббота, воскресенье, праздничные дни, выходные, установленные действующим законодательством.

Программы учитывает образовательные потребности, интересы и мотивы детей, членов их семей и педагогов и, в частности, ориентирована на:

- специфику национальных, социокультурных и иных условий, в которых осуществляется образовательная деятельность;
- выбор тех парциальных образовательных программ и форм организации работы с детьми, которые в наибольшей степени соответствуют потребностям и интересам детей, а также возможностям педагогического коллектива;
- сложившиеся традиции Организации или Группы.

Приоритетным направлением работы МБДОУ «Детский сад комбинированного вида №68» НМР РТ является социально-коммуникативное развитие воспитанников и коррекция нарушения речи.







Программа составлена с учетом климатических, национально-культурных, демографических, социально-экономических и социокультурных условий Нижнекамского муниципального района Республики Татарстан, особенностей МБДОУ «Детский сад комбинированного вида №68» НМР РТ.

Основными направлениями	Условия места осуществления образовательной деятельности
Климатические особенности	<p><i>Нижнекамский муниципальный район образован в 1965 году и расположен в центральной части Республики Татарстан. Сегодня это один из наиболее развитых регионов Республики Татарстан. Обладает крупным индустриально-аграрным производством, строительной и транспортной инфраструктурой, мощным научным и образовательным потенциалом, развитой сетью здравоохранения и сферой социальных услуг.</i></p> <p><i>Нижнекамский муниципальный район расположен в центральной части Республики Татарстан, по площади (1733,54 кв.км.) занимает среднее положение среди 43 районов. Границей Нижнекамского муниципального района с севера является река Кама, здесь проходит граница с Елабужским и Мамадышскими районами. На востоке Нижнекамский муниципальный район граничит с Тукаевским муниципальным районом, на юге-востоке – с Заинским. На юге к Нижнекамскому муниципальному району примыкает Альметьевский, на юге-западе – Новошешминский и на западе – Чистопольский муниципальные районы.</i></p> <p><i>Центр Нижнекамского муниципального района – город Нижнекамск находится на левом берегу реки Кама в 250 км от столицы Республики Татарстан – г.Казань. В состав муниципального образования входят 2 городских поселения (город Нижнекамск и поселок городского типа Камские Поляны) и 15 сельских поселений из 65 населенных пунктов. Численность населения Нижнекамского муниципального района по итогам 2015 года составляет более 270 тыс. человек (273479 человек).</i></p> <p><i>Климат Нижнекамского муниципального района умеренно-континентальный, с продолжительно-холодной зимой, сравнительно короткой и дружной весной, коротким и жарким летом, и дождливой осенью. Средняя годовая температура воздуха 2,8С.</i></p> <p><i>Продолжительность теплого периода (с температурой выше 0С) колеблется по территории в пределах 198-209 дней, холодного – 156-167 дней.</i></p> <p><i>По территории Нижнекамского муниципального района протекают реки: Кама, Зай, Шешма, Кичуй, Уратъяма, Оша, Прось. Основной водной артерией является река Кама; протекая по северной окраине города Нижнекамска, имеет скорость течения до 3-4 км/ч. Уровень реки Кама в течение года колеблется довольно значительно, достигая максимальной</i></p>

	<p>высоты в первой половине июня, минимальной – в августе, затем идет осенний паводок. Наибольшие острова, сложенные песчано-гравийным материалом, имеются у пристани «Красный Ключ». Острова разделяют основное русло реки Кама, образуя рукава, называемые Старыми Камами.</p> <p>Все озера Нижнекамского муниципального района являются длинными озерами, или «старицами». Эти озера – остатки речек. До строительства дамбы весной река Кама ежегодно заливала пойму, старицы становились проточными. Сейчас пойма застроена садами-огородами и дачными участками нижекамцев.</p> <p>Расположение Нижнекамского муниципального района накладывает своеобразный отпечаток на биологическое разнообразие животного и растительного мира.</p> <p>В районе произрастают хвойно-широколиственные леса из следующих пород деревьев: хвойные (сосна, ель, пихта, лиственница); твердолиственные (дуб, ясень, клен), мягколиственные (береза, осина, липа, тополь, ива, рябина, ольха, черемуха). Леса расположены в двух лесорастительных зонах: смешанных лесов и лесостепи, поэтому для них характерны как таежные, так и степные виды растений. Достаточно широко распространены суходольные лесные и остепененные луга. Пойменные сенокосные луга характерны для долин рек. Флора растений включает в себя более 1600 видов.</p> <p>Животный мир очень разнообразен, здесь обитают более 400 видов позвоночных, а также несколько тысяч видов беспозвоночных животных.</p> <p>Для поддержания природно-экологического равновесия в районе осуществляется широкий комплекс мероприятий природопользования и охраны окружающей среды, в котором принимают активное участие все жители и предприятия.</p> <p>Нижнекамский муниципальный район является третьим по величине и вторым по экономической значимости в Республике Татарстан. На него приходится 23% производимой в Татарстане промышленной продукции и около 30% экспорта. В Нижнекамске сосредоточено 18% основных производственных фондов Татарстана, представляющих базовые отрасли промышленности.</p> <p>Климатические условия региона имеют свои особенности и исходя из этого, в образовательный процесс ДОО включены мероприятия, направленные на оздоровление детей, повышение сопротивляемости организма и предупреждение обострения аллергических реакций.</p>
Национально-культурные особенности	<p>Татарстан является поистине «перекрестком культур», в многонациональном регионе сложилась особая, неповторимая полифоническая культура.</p> <p>Культура является одним из социально значимых факторов развития Нижнекамского муниципального района, основополагающим средством эстетического, нравственного и патриотического воспитания населения.</p> <p>Визитной карточкой города Нижнекамск является праздник «Сабантуй», который пропагандирует подлинно художественные ценности, накопленные разными народами. Также в городе и районе с одинаковым масштабом проводятся русские праздники – «Рождество», «Масленица», чувашские - «Сурхури» и «Уяв», праздники кряшен «Петров день» и тюркских народов «Навруз», башкирские «Каргатуй» и «Курултай». Все эти мероприятия собирают многочисленные коллективы со всего района, служат яркой демонстрацией развития многообразия национальных культур, являются нашим богатством, воспитывают в нас толерантные отношения.</p> <p>Большое внимание в Нижнекамском муниципальном районе уделяется межрегиональному культурному сотрудничеству. На протяжении 10-ти лет район выступает организаторами Федерального национального праздника «Сабантуй».</p> <p>Содержание дошкольного образования ДОО включает в себя вопросы истории и культуры родного города, природного, социального и рукотворного мира, который с детства окружает маленького казанца. Поликультурное воспитание строится на основе изучения национальных традиций семей воспитанников дошкольного учреждения. Дошкольники знакомятся с самобытностью русской, татарской и других национальных культур, представителями которых являются участники образовательного процесса.</p>
Социально-демографические особенности	<p>Нижнекамскому муниципальному району присущи все основные демографические тенденции, характерные для Республики Татарстан и России в целом. Уменьшается численность населения трудоспособного возраста за счет оттока молодежи в другие города и районы, сокращается численность женщин в наиболее активных репродуктивных возрастах, увеличивается доля пожилого населения.</p> <p>Наличие среди родителей ДОО широко представленной социальной группы служащих молодого возраста, со средним финансовым положением, с высоким образовательным уровнем, воспитывающих 1 или 2 детей, имеются многодетные и неполные семьи. Этнический состав семей воспитанников - в основном дети из русскоязычных и</p>

Также реализация части Программы, формируемая участниками образовательных отношений, связана с условиями, традициями и укладом ДОО, что описано подробнее в рабочей программе воспитания (п. 2.8 Программы)

1.5. Характеристики особенностей развития детей раннего и дошкольного возраста.

	МЛАДЕНЧЕСТВО (ОТ 2 –Х МЕСЯЦЕВ ДО 1 ГОДА)		РАННИЙ ВОЗРАСТ (ОТ 1 ГОДА ДО 2-Х ЛЕТ).
	2-3 ГОДА (ТРЕТИЙ ГОД ЖИЗНИ)		3-4 ГОДА (ЧЕТВЕРТЫЙ ГОД ЖИЗНИ)
	4-5 ЛЕТ (ПЯТЫЙ ГОД ЖИЗНИ)		5-6 ЛЕТ (ШЕСТОЙ ГОД ЖИЗНИ)
		6-7 ЛЕТ (СЕДЬМОЙ ГОД ЖИЗНИ)	

1.6. Планируемые результаты реализации Программы

В соответствии с ФГОС ДО специфика дошкольного детства и системные особенности ДО делают неправомерными требования от ребенка дошкольного возраста конкретных образовательных достижений. Поэтому результаты освоения Программы представлены в виде целевых ориентиров ДО и представляют собой **возрастные характеристики возможных достижений ребенка к завершению ДО.**

Реализация образовательных целей и задач Программы направлена на достижение целевых ориентиров ДО, которые описаны, как основные характеристики развития ребенка.

Основные характеристики развития ребенка представлены в виде перечисления возможных достижений воспитанников на разных возрастных этапах дошкольного детства.

В соответствии с периодизацией психического развития ребенка согласно культурно-исторической психологии, дошкольное детство подразделяется на три возраста:







- 1) младенческий (первое и второе полугодия жизни);
- 2) ранний (от 1 года до 3 лет);
- 3) дошкольный возраст (от 3 до 7 лет).

Обозначенные в Программе возрастные ориентиры «к одному году», «к трем, четырем, пяти, шести годам» имеют условный характер, что предполагает широкий возрастной диапазон для достижения ребенком планируемых результатов. Это связано с неустойчивостью, гетерохронностью и индивидуальным темпом психического развития детей в дошкольном детстве, особенно при прохождении критических периодов. По этой причине ребенок может продемонстрировать обозначенные в планируемых результатах возрастные характеристики

развития раньше или позже заданных возрастных ориентиров.





Степень выраженности возрастных характеристик возможных достижений может различаться у детей одного возраста по причине высокой индивидуализации их психического развития и разных стартовых условий освоения образовательной программы. Обозначенные различия не должны быть констатированы как трудности ребенка в освоении основной образовательной программы Организации и не подразумевают его включения в соответствующую целевую группу.

Планируемые результаты реализации программы

ФОП ДО п.п.	Возраст	QR--код
15.1.	МЛАДЕНЧЕСТВО (ОТ 2 –Х МЕСЯЦЕВ ДО 1 ГОДА)	
15.2.	РАННИЙ ВОЗРАСТ (К ТРЕМ ГОДАМ)	
15.3. Планируемые результаты в дошкольном периоде		
15.3.1.	К ЧЕТЫРЕМ ГОДАМ	
15.3.2.	К ПЯТИ ГОДАМ	
15.3.3.	К ШЕСТИ ГОДАМ	
15.4.	НА ЭТАПЕ ЗАВЕРШЕНИЯ ОСВОЕНИЯ ПРОГРАММЫ (К КОНЦУ ДОШКОЛЬНОГО ВОЗРАСТА)	

Планируемые результаты в части, формируемой участниками образовательных отношений представлены в пункте 1.2. (стр.14-25) программы «Свечеч-радость познания»

Возраст	QR--код
(К ТРЕМ ГОДАМ)	

К ЧЕТЫРЕМ ГОДАМ	
К ПЯТИ ГОДАМ	
К ШЕСТИ ГОДАМ	
К СЕМИ ГОДАМ	

Планируемые образовательные результаты по ознакомлению детей с татарским языком:

- ребёнок проявляет уважение к людям другой национальности, к их культурным ценностям;
- ребёнок понимает речь на татарском языке, в пределах, изученных тем, задаёт вопросы на татарском языке;
- у ребёнка формируется мотивация к дальнейшему обучению татарского языка на этапе школьного обучения.

УМК «Татарча сойлэшэбез»

В возрасте 4 – 5 лет объём словарного запаса: 62 слова татарского языка.

В возрасте 5 – 6 лет объём словарного запаса: 45 слова татарского языка

В возрасте 6 – 7 лет объём словарного запаса: 60 слова татарского языка.

Перед выходом в школу примерный объём словарного запаса составляет 167 татарских слов

1.7. Педагогическая диагностика достижения планируемых результатов.

В соответствии с п. 16 ФОП ДО, педагогическая диагностика достижений планируемых результатов направлена на изучение деятельностных умений ребёнка, его интересов, предпочтений, склонностей, личностных особенностей, способов взаимодействия с взрослыми и сверстниками. Она позволяет выявлять особенности и динамику развития ребёнка, составлять на основе полученных данных индивидуальные образовательные маршруты освоения образовательной программы, своевременно вносить изменения в планирование, содержание и организацию образовательной деятельности.

Цели педагогической диагностики, а также особенности ее проведения определяются требованиями ФГОС ДО (пункты 3.2.3. и 4.3.). При реализации Программы может проводиться оценка индивидуального развития детей, которая осуществляется педагогами в рамках педагогической диагностики.

Специфика педагогической диагностики достижения планируемых образовательных результатов обусловлена следующими требованиями ФГОС ДО:

- планируемые результаты освоения Программы ДО заданы как целевые ориентиры ДО и представляют собой социально-нормативные возрастные характеристики возможных достижений ребенка на разных этапах дошкольного детства;
- целевые ориентиры не подлежат непосредственной оценке, в том числе и в виде педагогической диагностики (мониторинга), и не являются основанием для их

формального сравнения с реальными достижениями детей и основой объективной оценки соответствия установленным требованиям образовательной деятельности и подготовки детей;

- освоение Программы не сопровождается проведением промежуточных аттестаций и итоговой аттестации обучающихся.

Данные положения подчеркивают направленность педагогической диагностики на оценку индивидуального развития детей дошкольного возраста, на основе которой определяется эффективность педагогических действий и осуществляется их дальнейшее планирование.

Результаты педагогической диагностики (мониторинга) используются исключительно для решения следующих образовательных задач:

- 1) индивидуализации образования (в том числе поддержки ребенка, построения его образовательной траектории или профессиональной коррекции особенностей его развития);
- 2) оптимизации работы с группой детей.

Периодичность проведения педагогической диагностики определяется ОУ. Оптимальным является ее проведение на начальном этапе освоения ребенком образовательной программы в зависимости от времени его поступления в дошкольную группу (стартовая диагностика) и на завершающем этапе освоения программы его возрастной группой (заключительная, финальная диагностика). При проведении диагностики на начальном этапе учитывается адаптационный период пребывания ребенка в группе. Сравнение результатов стартовой и финальной диагностики позволяет выявить индивидуальную динамику развития ребенка.

Педагогическая диагностика индивидуального развития детей проводится в произвольной форме на основе малоформализованных диагностических методов: наблюдения, свободных бесед с детьми, анализа продуктов детской деятельности (рисунков, работ по лепке, аппликации, построек, поделок и др.), специальных диагностических ситуаций. При необходимости используются специальные методики диагностики физического, коммуникативного, познавательного, речевого, художественно-эстетического развития.

Основным методом педагогической диагностики является наблюдение. Ориентирами для наблюдения являются возрастные характеристики развития ребенка. Они выступают как обобщенные показатели возможных достижений детей на разных этапах дошкольного детства в соответствующих образовательных областях. Педагог наблюдает за поведением ребенка в деятельности (игровой, общении, познавательно-исследовательской, изобразительной, конструировании, двигательной), разных ситуациях (в режимных процессах, в группе и на прогулке, совместной и самостоятельной деятельности детей и других ситуациях). В процессе наблюдения педагог отмечает особенности проявления ребенком личностных качеств, деятельностных умений, интересов, предпочтений, фиксирует реакции на успехи и неудачи, поведение в конфликтных ситуациях и тому подобное.

Наблюдая за поведением ребенка, педагог обращает внимание на частоту проявления каждого показателя, самостоятельность и инициативность ребенка в деятельности. Частота проявления указывает на периодичность и степень устойчивости показателя. Самостоятельность выполнения действия позволяет определить зону актуального и ближайшего развития ребенка. Инициативность свидетельствует о проявлении субъектности ребенка в деятельности и взаимодействии.

Результаты наблюдения фиксируются, способ и форму их регистрации педагог выбирает самостоятельно. Оптимальной формой фиксации результатов наблюдения является карта развития ребенка. Педагог может составить ее самостоятельно, отразив показатели возрастного развития ребенка, критерии их оценки. Фиксация данных наблюдения позволят педагогу отследить, выявить и проанализировать динамику в развитии ребенка на определенном возрастном этапе, а также скорректировать образовательную деятельность с учетом индивидуальных особенностей развития ребенка и его потребностей.

Результаты наблюдения могут быть дополнены беседами с детьми в свободной форме, которые позволяют выявить причины поступков, наличие интереса к определенному виду деятельности, уточнить знания о предметах и явлениях окружающей действительности и др.

Анализ продуктов детской деятельности может осуществляться на основе изучения материалов портфолио ребенка (рисунков, работ по аппликации, фотографий работ по лепке, построек, поделок и др.). Полученные в процессе анализа качественные характеристики существенно дополняют результаты наблюдения за продуктивной деятельностью детей (изобразительной, конструктивной, музыкальной и др.).

Педагогическая диагностика завершается анализом полученных данных, на основе которых педагог выстраивает взаимодействие с детьми, организует РППС, мотивирующую активную творческую деятельность обучающихся, составляет индивидуальные образовательные маршруты освоения образовательной Программы, осознанно и целенаправленно проектирует образовательный процесс.

Для педагогической диагностики, которая выступает рабочим инструментом в ходе реализации Программы, согласие родителей не требуется.

При необходимости используется психологическая диагностика развития детей (выявление и изучение индивидуально-психологических особенностей детей, причин возникновения трудностей в освоении образовательной программы), которую проводят квалифицированные специалисты (педагоги психологи, психологи). **Участие ребёнка в психологической диагностике допускается только с согласия его родителей (законных представителей).** Результаты психологической диагностики могут использоваться для решения задач психологического сопровождения и оказания адресной психологической помощи.

Пособия, используемые для проведения педагогической диагностики индивидуального развития детей при реализации ООП ДО:

Методика Верещагиной Н.В.: «Диагностика педагогического процесса в дошкольной образовательной организации» <https://disk.yandex.ru/d/LrcohBDSSTH53g>

Для оценки уровня освоения детьми части, формируемой участниками образовательных отношений воспитатель по обучению татарскому (русскому) языку, в том числе воспитатель группы оценивают, какой лексический материал в рамках УМК «Татарча сөйләшәбез» («Учимся говорить по-татарски») освоен ребенком, а какой - нет.

В случае сомнения с помощью игровых заданий, служащих критерием освоения программы («Балалар бакчасында рус балаларына татар теле өйрәтү. Программа. Методик киңәшләр. Диагностика»), он всегда сможет уточнить достижения детей в раннем языковом образовании.

II. СОДЕРЖАТЕЛЬНЫЙ РАЗДЕЛ.

2.1. Образовательная деятельность в соответствии с направлениями развития ребенка, представленными в пяти образовательных областях, в соответствии с ФОП ДО, с указанием используемых методических пособий, обеспечивающих реализацию данного содержания.

Содержательные линии образовательной деятельности, реализуемой в МБДОУ «Детский сад комбинированного вида №68» НМР РТ по основным направлениям развития детей дошкольного возраста (социально - коммуникативного, познавательного, речевого, художественно-эстетического, физического развития), определяет Федеральная образовательная программа.

В каждой образовательной области сформулированы задачи и содержание образовательной деятельности, предусмотренное для освоения в каждой возрастной группе детей в возрасте от 2 месяцев до 7-8 лет. Представлены задачи воспитания, направленные на приобщение детей к ценностям русского народа, формирование у них ценностного отношения к окружающему миру.

Содержательный раздел Программы включает также описания:

- вариативных форм, способов, методов и средств реализации Программы;
- особенностей образовательной деятельности разных видов и культурных практик;
- способов и направлений поддержки детской инициативы в соответствии с ФОП ДО;
- взаимодействия педагогического коллектива с семьями воспитанников (отражение направлений в соответствии с ФГОС ДО, в соответствии с ФОП ДО);
- направлений и задач КРР.

В содержательный раздел Программы входит Программа воспитания, которая раскрывает задачи и направления воспитательной работы. При реализации задач и содержания Программы обеспечивается интеграция воспитания и обучения в едином образовательном процессе.

Содержание образовательной деятельности ДОО ориентировано на разностороннее развитие дошкольников с учетом их возрастных и индивидуальных особенностей в различных видах деятельности и охватывает пять образовательных областей:

- «Социально-коммуникативное развитие» (далее – СКР),
- «Познавательное развитие» (далее – ПР),
- «Речевое развитие» (далее – РР),
- «Художественно-эстетическое развитие» (далее – ХЭР),
- «Физическое развитие» (далее – ФР).

Представлены задачи воспитания, направленные на приобщение детей к ценностям русского народа, формирование у них ценностного отношения к окружающему миру. Более конкретное и дифференцированное по возрастам описание воспитательных задач приводится в Программе воспитания.

Реализация задач образовательных областей предусмотрена как в обязательной части Программы, так и в части, формируемой участниками образовательных отношений.

Распределение образовательных областей по направлениям

Направления социально-коммуникативного развития							
Выделенные направления (сферы, области)	От 2 месяцев до 1 года	От 1 года до 2 лет	2-3 года	3-4 года	4-5 лет	5-6 лет	6-7 лет
сфера социальных отношений	Нет выделенных направлений			+	+	+	+

область формирования основ гражданственности и патриотизма		+	+	+	+
сфера трудового воспитания		+	+	+	+
область формирования основ безопасного поведения		+	+	+	+

Направления познавательного развития							
Выделенные направления (сферы, области)	От 2 месяцев до 1 года	От 1 года до 2 лет	2-3 года	3-4 года	4-5 лет	5-6 лет	6-7 лет
Сенсорные эталоны и познавательные действия	Нет выделенных направлений	+	+	+	+	+	+
Окружающий мир		+	+	+	+	+	+
Природа		+	+	+	+	+	+
Математическое представление			+	+	+	+	+

Направления речевого развития									
Выделенные направления (сферы, области)	От 2 месяцев до 1 года	От 1 года до 2 лет		2-3 года	3-4 года	4-5 лет	5-6 лет	6-7 лет	
		до 1г. 6 м.	от 1г. 6 м.						
развитие и понимание речи	Нет выделенных направлений	+	+						
развитие активной речи		+	+						
формировании/развитие словаря		обогащение			+	+	+	+	+
			активизация				+	+	+
звуковая культура речи					+	+	+	+	+
грамматический строй речи				+	+	+	+	+	
связная речь				+	+	+	+	+	
интерес к художественной литературе				+	+	+	+	+	
подготовка к обучению грамоте					+	+	+	+	

Направления художественно-эстетического развития										
Выделенные направления (сферы, области)			От 2 месяцев до 1 года	От 1 года до 2 лет		2-3 года	3-4 года	4-5 лет	5-6 лет	6-7 лет
				до 1г. 6 м.	от 1г. 6 м.					
приобщение к искусству			Нет выделенных направлений		+	+	+	+	+	
изобразительная деятельность	рисование	предметное			+	+	+	+	+	
		сюжетное						+	+	
		декоративное						+	+	
	лепка	лепка			+	+	+	+	+	
		декоративная						+	+	
	аппликация					+	+	+	+	
	народное декоративно-прикладное искусство						+	+	+	

	прикладное творчество					+	+
конструктивная деятельность			+	+	+	+	+
музыкальная деятельность	слушание		+	+	+	+	+
	пение		+	+	+	+	+
	музыкально ритмические движения		+	+	+	+	+
	песенное творчество			+	+	+	+
	танцевально - игровое творчество				+	+	+
	игра на детских музыкальных инструментах			+	+	+	+
театрализованная деятельность			+	+	+	+	+
культурно-досуговая деятельность			+	+	+	+	+

Направления физического развития									
Выделенные направления (сферы, области)			От 2 месяцев до 1 года	От 1 года до 2 лет	2-3 года	3-4 года	4-5 лет	5-6 лет	6-7 лет
основная гимнастика	основные движения	бросание и катание (ловля с 2 лет, метание с 3 лет)	Нет выделенных направлений	+	+	+	+	+	+
		ползание, лазанье		+	+	+	+	+	+
		ходьба		+	+	+	+	+	+
		бег			+	+	+	+	+
		прыжки			+	+	+	+	+
		прыжки со скакалкой						+	+
		упражнения в равновесии		+	+	+	+	+	+
	общеразвивающие упражнения			+	+	+	+	+	+
	ритмическая гимнастика						+	+	+
	строевые упражнения					+	+	+	+
подвижные игры					+	+	+	+	+
спортивные упражнения	катание на санках					+	+	+	+
	катание на трех колесном велосипеде (с 4 лет двух колесном велосипеде с 4 лет на самокате)					+	+	+	+
	плавание					+	+	+	+
	катание на коньках								+
	ходьба на лыжах				+	+	+	+	
спортивные игры	городки							+	+
	элементы баскетбола							+	+
	бадминтон							+	+
	элементы хоккея								+
	элементы настольного тенниса								+
	элементы футбола							+	+
формирование основ здорового образа жизни				+	+	+	+	+	+
активный отдых	физкультурные досуги (с 4 лет праздники)					+	+	+	+
	дни здоровья (туристические прогулки и экскурсии с 5 лет)					+	+	+	+

В части, формируемой участниками образовательных отношений учитывали специфику национальных, социокультурных и иных условий, в которых осуществляется образовательная деятельность.

При проектировании содержания Программы учитывали климатические особенности региона, к которому относится Республика Татарстан. Это средняя полоса России: время начала и окончания тех или иных сезонных явлений (листопад, таяние снега, ледоход и т.д.), интенсивность их протекания; состав флоры и фауны; длительность светового дня; режима работы детского сада в режиме полного дня (12-ти часовое пребывание детей), погодные условия и т.д.

Исходя из климатических особенностей региона, распорядок (режим) дня составляется в соответствии с выделением двух периодов:

1) холодный период: учебный год (сентябрь-май), составляется определенный режим дня и расписание непосредственно образовательной деятельности;

2) летний оздоровительный период (июнь-август), когда дети имеют возможность больше времени проводить на свежем воздухе, получать необходимую физическую нагрузку, иметь большой выбор занятий по интересу, экспериментировать с водой. В теплое время года прием детей, утреннюю зарядку, часть занятий, вечерний круг лучше проводить на свежем воздухе. Эти особенности учитываются при составлении тематических мероприятий.

Содержание образования в ДОУ учитывает национально-культурные особенности региона, включающие вопросы истории и культуры родного города, природного, социального и рукотворного мира, многообразие народов Поволжья.

МБДОУ «Детский сад комбинированного вида №68» НМР РТ посещают дети разных национальностей: русские, татары.

Составной частью воспитательно - образовательной работы с детьми и родителями (законными представителями) – это формирование культуры межнационального общения, взаимодействие взрослых и детей на основе толерантного отношения взрослого к ребенку.

Толерантность закладывается как одна из основ личности ребенка. В ДОУ демонстрируется и объясняется значение позитивного общения, сотрудничества детей и взрослых, не похожих друг на друга.

Дошкольное учреждение расположено в городе Нижнекамск.

Направления регионального компонента и его содержание, инструментарий реализации, реализуется с помощью региональной программы:

Направление	Содержание направления	Формы взаимодействия воспитывающих взрослых (воспитателей и родителей) и детей
1	2	3
Природа родного края	Природные зоны и памятники природы родного края. Взаимодействие со специалистами учреждений культуры (библиотеки, ДК культуры). Изменения в растительном и животном мире, происходящие в разные времена года. Организация активных форм трудовой деятельности (в саду, огороде и пр.), совместная познавательная деятельности в природе. Эколого-краеведческие проблемы города, края. Природоохранная деятельность	Занятия, проекты, литературные гостиные, клубы для детей и взрослых, конференции, маршруты выходного дня
История и культура родного края	Историческое прошлое родного города (села). Культурно-исторические объекты (театры, музеи, библиотеки, памятники истории), созидательное и боевое прошлое, традиции, легенды края. Разработка совместно с родителями и специалистами образовательных маршрутов выходного дня к историческим, памятным местам района и города, с посещением учреждений культуры. Мероприятия, проводимые в городе (селе, станице, хуторе); происходящие события	Занятия, проекты, литературные гостиные, клубы для детей и взрослых, конференции, маршруты выходного дня
Искусство	В области изобразительного искусства: произведения	Занятия, проекты,

<p>родного края</p>	<p>изобразительного искусства местных мастеров, представленные в музеях, выставочных залах города (села). Помощь педагогов и специалистов в познании изобразительного искусства родного края. Организация выставок, оформление помещений к праздникам, создание дизайн-проектов по оформлению территории детского сада и др.</p> <p>В области архитектуры: Культурные постройки разных исторических периодов. Архитектурный облик города (села, станицы, хутора) в прошлом и настоящем. Архитектура родного города (села, станицы, хутора); профессии архитектора, строителя.</p> <p>В области музыки: Музыкальные традиции региона, современные тенденции развития музыкального искусства. Познание музыкального наследия родного края, фольклором народностей произведениями композиторов края, творчеством взрослых и детских музыкальных коллективов через прослушивание записей, просмотр видеофильмов, посещение концертов, значимость творческого труда музыкантов – композиторов и исполнителей.</p> <p>В области литературы: произведения детских писателей и поэтов родного края. Познание мира детского фольклора, поэзии и прозы. Домашнее чтение. Стихи, рассказы местных авторов. Формирование читательского интереса, художественного вкуса. Выявление художественно-речевых способностей детей. Разнообразные формы художественного вариативного семейного/родительского образования.</p> <p>В области театра: театральные традиции родного края. Сведения об истории и современных тенденциях развития театрального искусства родного края. Репертуар взрослых и детских театров. Разнообразные формы художественного вариативного семейного / родительского образования. Преобразование предметно-развивающей среды.</p> <p>Установлении контактов с театрами города.</p>	<p>литературные гостиные, клубы для детей и взрослых, конференции, маршруты выходного дня, семейные праздники, развлечения</p>
----------------------------	---	--

2.2. Задачи и содержание образовательной деятельности по каждой из образовательных областей для всех возрастных групп обучающихся

2.2.1. Описание образовательной деятельности по освоению детьми образовательной области «Социально-коммуникативное развитие».

Извлечение из ФГОС ДО

«Социально-коммуникативное развитие направлено на:

- усвоение и присвоение норм, правил поведения и морально-нравственных ценностей, принятых в российском обществе;
- развитие общения ребёнка со взрослыми и сверстниками, формирование готовности к совместной деятельности и сотрудничеству;
- формирование у ребёнка основ гражданственности и патриотизма, уважительного отношения и чувства принадлежности к своей семье, сообществу детей и взрослых в Организации, региону проживания и стране в целом;
- развитие эмоциональной отзывчивости и сопереживания, социального и эмоционального интеллекта, воспитание гуманных чувств и отношений;
- развитие самостоятельности и инициативности, планирования и регуляции ребёнком собственных действий;
- формирование позитивных установок к различным видам труда и творчества;
- формирование основ социальной навигации и безопасного поведения в быту и природе, социуме и медиапространстве (цифровой среде)».

Задачи и содержание образовательной деятельности по направлению «Социально- коммуникативное развитие» представлена в следующей таблице:

ФОП ДО, пп/	Возраст/группа	QR -код
18.1	от 2 месяцев до 1 года/ младенческая группа	
18.2	1-2 года/группа раннего возраста	
18.3	2-3 года/ 1 младшая группа	
18.4	3-4 года/ 2 младшая группа	
18.5	4-5 лет / средняя группа	
18.6	5-6 лет/ старшая группа	
18.7	6-7 лет / подготовительная группа	
18.8	решение совокупных задач воспитания	

2.2.2. Описание образовательной деятельности по освоению детьми образовательной области «Познавательное развитие».

Извлечение из ФГОС ДО

«Познавательное развитие предполагает:

- развитие любознательности, интереса и мотивации к познавательной деятельности;
- освоение сенсорных эталонов и перцептивных (обследовательских) действий, развитие поисковых исследовательских умений, мыслительных операций, воображения и способности к творческому преобразованию объектов познания, становление сознания;
- формирование целостной картины мира, представлений об объектах окружающего мира, их свойствах и отношениях;
- формирование основ экологической культуры, знаний об особенностях и многообразии природы Родного края и различных континентов, о взаимосвязях внутри природных сообществ и роли человека в природе, правилах поведения в природной среде, воспитание гуманного отношения к природе;

- формирование представлений о себе и ближайшем социальном окружении, культурно-исторических событиях, традициях и социокультурных ценностях малой родины и Отечества, многообразии стран и народов мира;
- формирование представлений о количестве, числе, счете, величине, геометрических фигурах, пространстве, времени, математических зависимостях и отношениях этих категорий, овладение логико-математическими способами их познания;
- формирование представлений о цифровых средствах познания окружающего мира, способах их безопасного использования.

Задачи и содержание образовательной деятельности по направлению «Познавательное развитие» представлены в следующей таблице:

ФОП ДО, пп/	Возраст/группа	QR -код
19.1	от 2 месяцев до 1 года/ младенческая группа	
19.2	1-2 года/группа раннего возраста	
19.3	2-3 года/ 1 младшая группа	
19.4	3-4 года/ 2 младшая группа	
19.5	4-5 лет / средняя группа	
19.6	5-6 лет/ старшая группа	
19.7	6-7 лет / подготовительная группа	
19.8	решение совокупных задач воспитания	

2.2.3.Описание образовательной деятельности по освоению детьми образовательной области «Речевое развитие».

Извлечение из ФГОС ДО

«Речевое развитие включает:

- владение речью как средством коммуникации, познания и самовыражения;
- формирование правильного звукопроизношения;
- развитие звуковой и интонационной культуры речи;

- развитие фонематического слуха;
- обогащение активного и пассивного словарного запаса;
- развитие грамматически правильной и связной речи (диалогической и монологической);
- ознакомление с литературными произведениями различных жанров (фольклор, художественная и познавательная литература), формирование их осмысленного восприятия;
- развитие речевого творчества;
- формирование предпосылок к обучению грамоте».

Задачи и содержание образовательной деятельности по направлению «Речевое развитие» представлены в следующей таблице:

ФОП ДО, пп/	Возраст/группа	QR -код
<u>20.1</u>	от 2 месяцев до 1 года/ младенческая группа	
<u>20.2</u>	1-2 года/группа раннего возраста	
<u>20.3</u>	2-3 года/ 1 младшая группа	
<u>20.4</u>	3-4 года/ 2 младшая группа	
<u>20.5</u>	4-5 лет / средняя группа	
<u>20.6</u>	5-6 лет/ старшая группа	
<u>20.7</u>	6-7 лет / подготовительная группа	
<u>20.8</u>	решение совокупных задач воспитания	

2.2.4.Описание образовательной деятельности по освоению детьми образовательной области «Художественно-эстетическое развитие».

Извлечение из ФГОС ДО

«Художественно-эстетическое развитие предполагает:

- развитие предпосылок ценностно-смыслового восприятия и понимания мира природы и произведений искусства (словесного, музыкального, изобразительного);
- становление эстетического и эмоционально-нравственного отношения к окружающему миру, воспитание эстетического вкуса;

- формирование элементарных представлений о видах искусства (музыка, живопись, театр, народное искусство и другое);
- формирование художественных умений и навыков в разных видах деятельности (рисовании, лепке, аппликации, художественном конструировании, пении, игре на детских музыкальных инструментах, музыкально-ритмических движениях, словесном творчестве и другое);
- освоение разнообразных средств художественной выразительности в различных видах искусства;
- реализацию художественно-творческих способностей ребенка в повседневной жизни и различных видах досуговой деятельности (праздники, развлечения и другое);
- развитие и поддержку самостоятельной творческой деятельности детей (изобразительной, конструктивной, музыкальной, художественно-речевой, театрализованной и другое)».

Задачи и содержание образовательной деятельности по направлению «Художественно-эстетическое развитие» представлены в следующей таблице:

ФОП ДО, пп/	Возраст/группа	QR -код
21.1	от 2 месяцев до 1 года/ младенческая группа	
21.2	1-2 года/группа раннего возраста	
21.3	2-3 года/ 1 младшая группа	
21.4	3-4 года/ 2 младшая группа	
21.5	4-5 лет / средняя группа	
21.6	5-6 лет/ старшая группа	
21.7	6-7 лет / подготовительная группа	
21.8	решение совокупных задач воспитания	




2.2.5. Описание образовательной деятельности по освоению детьми образовательной области «Физическое развитие».


Извлечение из ФГОС ДО

«Физическое развитие включает:

- приобретение ребенком двигательного опыта в различных видах деятельности детей, развитие психофизических качеств (быстрота, сила, ловкость, выносливость, гибкость), координационных способностей, крупных групп мышц и мелкой моторики;
- формирование опорно-двигательного аппарата, развитие равновесия, глазомера, ориентировки в пространстве;
- овладение основными движениями (метание, ползание, лазанье, ходьба, бег, прыжки);
- обучение общеразвивающим упражнениям, музыкально-ритмическим движениям, подвижным играм, спортивным упражнениям и элементам спортивных игр (баскетбол, футбол, хоккей, бадминтон, настольный теннис, городки, кегли и другое);
- воспитание нравственно-волевых качеств (воля, смелость, выдержка и другое);
- воспитание интереса к различным видам спорта и чувства гордости за выдающиеся достижения российских спортсменов;
- приобщение к здоровому образу жизни и активному отдыху, формирование представлений о здоровье, способах его сохранения и укрепления, правилах безопасного поведения в разных видах двигательной деятельности, воспитание бережного отношения к своему здоровью и здоровью окружающих».

Задачи и содержание образовательной деятельности по направлению «Физическое развитие» представлены в следующей таблице:

ФОП ДО, пп/	Возраст/группа	QR -код
22.1	от 2 месяцев до 1 года/ младенческая группа	
22.2	1-2 года/группа раннего возраста	
22.3	2-3 года/ 1 младшая группа	
22.4	3-4 года/ 2 младшая группа	
22.5	4-5 лет / средняя группа	
22.6	5-6 лет/ старшая группа	
22.7	6-7 лет / подготовительная группа	

22.8	решение совокупных задач воспитания	
----------------------	-------------------------------------	---

Описание образовательной деятельности в соответствии с направлениями развития ребенка, представленными в пяти образовательных областях части, формируемой участниками образовательных отношений.

Возраст/группа	QR -код
2-3 года/ 1 младшая группа	
3-4 года/ 2 младшая группа	
4-5 лет / средняя группа	
5-6 лет/ старшая группа	
6-7 лет / подготовительная группа	

2.3. Вариативные формы, способы, методы и средства реализации Программы с учетом возрастных и индивидуальных особенностей воспитанников, специфики их образовательных потребностей и интересов

Формы, способы, методы и средства реализации Программы педагог определяет самостоятельно в соответствии с задачами воспитания и обучения, возрастными и индивидуальными особенностями детей, спецификой их образовательных потребностей и интересов. Существенное значение имеют сформировавшиеся у педагога практики воспитания и обучения детей, оценка результативности форм, методов, средств образовательной деятельности применительно к конкретной возрастной группе детей.

Формы получения образования		В ДОО	
Вариативные очные формы получения образования	Группы полного дня	+	
Образовательные технологии		в ДОО	
1	Дистанционные образовательные технологии индивидуального сопровождения семей	Данные технологии широко используются в ДОО	
2	Технологии индивидуального сопровождения детей с ОВЗ в условиях вариативности моделей совместного образования		
3	Технологии альтернативной дополнительной коммуникации для формирования единого коммуникационного пространства для детей с вербальной и невербальной речью		
4	Технологии развивающего обучения		
5	Игровые технологии		
6	Технологии исследовательской деятельности		
7	Здоровьесозидающие и здоровьесберегающие технологии		
Организационные технологии		В ДОО	
1	Технологии совместного (интегративного / инклюзивного) образования		
2	Технологии универсального дизайна		
Методы, используемые при организации воспитания и обучения		ФОП ДО	
ВОСПИТАНИЕ (п.23.6, стр.150)		ОБУЧЕНИЕ (п.23.6.1, стр. 150)	
1	методы организации опыта поведения и деятельности (приучение к положительным формам общественного поведения, упражнение, воспитывающие ситуации, игровые методы)	1	традиционные методы (словесные, наглядные, практические)
		2	информационно-рецептивный метод: действия ребенка с объектом изучения организуются по представляемой информации (распознающее наблюдение, рассматривание картин, демонстрация кино- и диафильмов, просмотр компьютерных презентаций, рассказы педагога или детей, чтение)
2	методы осознания детьми опыта поведения и деятельности (рассказ на моральные темы, разъяснение норм и правил поведения, чтение художественной литературы, этические беседы, обсуждение поступков и жизненных ситуаций, личный пример)	3	репродуктивный метод предполагает создание условий для воспроизведения представлений и способов деятельности, руководство их выполнением (упражнения на основе образца педагога, беседа, составление рассказов с опорой на предметную или предметно-схематическую модель)
3	методы мотивации опыта поведения и деятельности (поощрение, методы развития эмоций, игры, соревнования, проектные методы)	4	метод проблемного изложения представляет собой постановку проблемы и раскрытие пути ее решения в процессе организации опытов, наблюдений
		5	эвристический метод: (частично-поисковая) проблемная задача делится на части – проблемы, в решении которых принимают участие дети (применение представлений в новых условиях)
		6	исследовательский метод включает составление и предъявление проблемных ситуаций, ситуаций для экспериментирования и опытов (творческие задания, опыты, экспериментирование)
7	метод проектов широко применяется для решения задач воспитания и обучения, способствует развитию у детей исследовательской активности, познавательных интересов, коммуникативных и творческих способностей, навыков сотрудничества и другое.		
Педагог осуществляет выбор методов воспитания и обучения, учитывая возрастные и личностные особенности детей, педагогический потенциал каждого метода, условия его применения, реализуемые цели и задачи, прогнозирует возможные результаты. Для решения задач воспитания и обучения целесообразно использовать			

комплекс методов (п.23.6.2).		
Средства для реализации Программы, представленные совокупностью материальных и идеальных объектов		ФОП ДО
1	п.23.7 стр.151	
2		
3		
4		
Средства, используемые для развития следующих видов деятельности детей		п.23.8, стр.151
вид деятельности		предлагаемое оборудование
двигательная		оборудование для ходьбы, бега, ползания, лазанья, прыгания, занятий с мячом и другое
предметная		образные и дидактические игрушки, реальные предметы и другое
игровая		игры, игрушки, игровое оборудование и другое
коммуникативная		дидактический материал, предметы, игрушки, видеофильмы и другое
познавательно-исследовательская		натуральные предметы и оборудование для исследования и образно-символический материал, в том числе макеты, плакаты, модели, схемы и другое)
экспериментирование		
чтение художественной литературы		книги для детского чтения, в том числе аудиокниги, иллюстративный материал
трудовая		оборудование и инвентарь для всех видов труда
продуктивная		оборудование и материалы для лепки, аппликации, рисования и конструирования
музыкальная		детские музыкальные инструменты, дидактический материал и другое
Дошкольное образовательное учреждение самостоятельно определяет средства воспитания и обучения, в том числе технические, соответствующие материалы (в том числе расходные), игровое, спортивное, оздоровительное оборудование, инвентарь, необходимые для реализации Программы.		п.23.9. стр.152
Вариативность форм, методов и средств реализации Программы зависит не только от учета возрастных особенностей обучающихся, их индивидуальных и особых образовательных потребностей, но и от личных интересов, мотивов, ожиданий, желаний детей. Важное значение имеет признание приоритетной субъективной позиции ребенка в образовательном процессе.		п.23.10 стр.152
При выборе форм, методов, средств реализации Программы педагоги учитывают субъектные проявления ребенка в деятельности: интерес к миру и культуре; избирательное отношение к социокультурным объектам и разным видам деятельности; инициативность и желание заниматься той или иной деятельностью; самостоятельность в выборе и осуществлении деятельности; творчество в интерпретации объектов культуры и создании продуктов деятельности.		п.23.11 стр.152
Выбор педагогами педагогически обоснованных форм, методов, средств реализации Программы, адекватных образовательным потребностям и предпочтениям детей, их соотношение и интеграция при решении задач воспитания и обучения обеспечивает их вариативность.		п.23.12 стр.152

2.4. Особенности образовательной деятельности разных видов и культурных практик

ОБРАЗОВАТЕЛЬНАЯ ДЕЯТЕЛЬНОСТЬ (п.24.1., стр.135) (основные компоненты)			
1	2	3	4
осуществляемая в процессе организации различных видов детской деятельности	осуществляемая в ходе режимных процессов	самостоятельная деятельность детей	взаимодействие с семьями детей по реализации Программы

ОБРАЗОВАТЕЛЬНАЯ ДЕЯТЕЛЬНОСТЬ (п.24.2., стр.152) (совместная деятельность педагога и детей, самостоятельная деятельность детей) (этапы формирования самостоятельности)				
1	2	3	4	5
совместная деятельность педагога с ребенком, где, взаимодействуя с ребенком, он выполняет функции педагога: <u>обучает ребенка чему-то новому</u>	совместная деятельность ребенка с педагогом, при которой <u>ребенок и педагог – равноправные партнеры</u>	<u>совместная деятельность группы детей под руководством педагога, который на правах участника деятельности на всех этапах ее выполнения (от планирования до завершения) направляет совместную деятельность группы детей</u>	<u>совместная деятельность детей со сверстниками без участия педагога</u> , но по его заданию. <u>Педагог в этой ситуации не является участником деятельности, но выступает в роли ее организатора</u> , ставящего задачу группе детей, тем самым, актуализируя лидерские ресурсы самих детей	<u>самостоятельная, спонтанно возникающая, совместная деятельность детей без всякого участия педагога</u> . Это могут быть самостоятельные игры детей (сюжетно-ролевые, режиссерские, театрализованные, игры с правилами, музыкальные и другое), самостоятельная изобразительная деятельность по выбору детей, самостоятельная познавательно-исследовательская деятельность (опыты, эксперименты и другое)

Данное описание образовательной деятельности иллюстрирует развивающую систему обучения Л.В. Занкова и Д. В. Эльконина – В.В. Давыдова: возрастающая самостоятельность и компетентность обучающегося и изменение позиции педагога от прямого процесса обучения «делай как я» к планированию детской деятельности и переходу к самостоятельной детской деятельности.

ОБРАЗОВАТЕЛЬНАЯ ДЕЯТЕЛЬНОСТЬ	
в утренний отрезок времени п.24.10, стр.154	во второй половине дня(, п.24.16, стр.155)
игровые ситуации, индивидуальные игры и игры небольшими подгруппами (сюжетно-ролевые, режиссерские, дидактические, подвижные, музыкальные и другие)	элементарная трудовая деятельность детей (уборка групповой комнаты; ремонт книг, настольно-печатных игр; стирка кукольного белья; изготовление игрушек-самоделок для игр малышей)
беседы с детьми по их интересам, развивающее общение педагога с детьми (в том числе в форме утреннего и вечернего круга), рассматривание картин, иллюстраций	проведение зрелищных мероприятий, развлечений, праздников (кукольный, настольный, теневой театры, игры-драматизации; концерты; спортивные, музыкальные и литературные досуги и другое)
практические, проблемные ситуации, упражнения (по освоению культурно-гигиенических навыков и культуры здоровья, правил и норм	игровые ситуации, индивидуальные игры и игры небольшими подгруппами (сюжетно-ролевые, режиссерские, дидактические, подвижные, музыкальные и другие)

поведения и другие	
наблюдения за объектами и явлениями природы, трудом взрослых	опыты и эксперименты, практико-ориентированные проекты, коллекционирование и другое
трудовые поручения и дежурства (сервировка стола к приему пищи, уход за комнатными растениями и другое)	чтение художественной литературы, прослушивание аудиозаписей, лучших образцов чтения, рассматривание иллюстраций, просмотр мультфильмов и так далее
индивидуальная работа с детьми в соответствии с задачами разных образовательных областей	слушание и исполнение музыкальных произведений, музыкально-ритмические движения, музыкальные игры и импровизации
продуктивная деятельность детей по интересам детей (рисование, конструирование, лепка и другое)	организация и (или) посещение выставок детского творчества, изобразительного искусства, мастерских; просмотр репродукций картин классиков и современных художников и другого
оздоровительные и закаливающие процедуры, здоровьесберегающие мероприятия, двигательная деятельность (подвижные игры, гимнастика и другое)	индивидуальная работа по всем видам деятельности и образовательным областям
	работа с родителями (законными представителями)
ОБРАЗОВАТЕЛЬНАЯ ДЕЯТЕЛЬНОСТЬ	
занятие (п.24.11, стр.154, п.24.12, стр.155)	культурные практики (п.24.18-24.22, стр.156-157)
дело, занимательное и интересное детям, развивающее их	организовывать культурные практики педагог может во вторую половину дня
деятельность, направленная на освоение детьми одной или нескольких образовательных областей, или их интеграцию с использованием разнообразных форм и методов работы, выбор которых осуществляется педагогам самостоятельно	расширяют социальные и практические компоненты содержания образования, способствуют формированию у детей культурных умений при взаимодействии со взрослым и самостоятельной деятельности
форма организации обучения, наряду с экскурсиями, дидактическими играми, играми-путешествиями и другими	ориентированы на проявление детьми самостоятельности и творчества, активности и инициативности в разных видах деятельности, обеспечивают их продуктивность
проводится в виде образовательных ситуаций, тематических событий, проектной деятельности, проблемно-обучающих ситуаций, интегрирующих содержание образовательных областей, творческих и исследовательских проектов и так далее	игровая практика - ребенок проявляет себя как творческий субъект (творческая инициатива)
	продуктивная практика - ребёнок – созидающий и волевой субъект (инициатива целеполагания)
в рамках отведенного времени педагог может организовывать образовательную деятельность с учетом интересов, желаний детей, их образовательных потребностей, включая детей дошкольного возраста в процесс сотворчества, содействия, сопереживания	познавательно-исследовательская практика - ребёнок как субъект исследования (познавательная инициатива)
	коммуникативная практика - ребёнок – партнер по взаимодействию и собеседник (коммуникативная инициатива)
время проведения занятий, их продолжительность, длительность перерывов, суммарная образовательная нагрузка для детей дошкольного возраста определяются СанПиН 1.2.3685-21	чтение художественной литературы дополняет развивающие возможности других культурных практик детей дошкольного возраста (игровой, познавательно-исследовательской, продуктивной деятельности)

при организации занятий педагог использует опыт, накопленный при проведении образовательной деятельности в рамках сформировавшихся подходов	
введение термина «занятие» не означает регламентацию процесса; термин фиксирует форму организации образовательной деятельности; содержание и педагогически обоснованную методику проведения занятий педагог может выбирать самостоятельно	тематику помогают определить детские вопросы, проявленный интерес к явлениям окружающей действительности или предметам, значимые события, неожиданные явления, художественная литература и другое
	организация предполагает подгрупповой способ объединения детей
ОБРАЗОВАТЕЛЬНАЯ ДЕЯТЕЛЬНОСТЬ	
в игре (п.24.5.-24.8, стр.136)	на прогулке (п.24.15, стр.138).
занимает центральное место в жизни ребенка, являясь преобладающим видом его самостоятельной деятельности	наблюдения за объектами и явлениями природы, направленные на установление разнообразных связей и зависимостей в природе, воспитание отношения к ней
основной вид деятельности, в которой формируется личность ребенка, развиваются психические процессы, формируется ориентация в отношениях между людьми, первоначальные навыки кооперации	экспериментирование с объектами неживой природы
	подвижные игры и спортивные упражнения, направленные на оптимизацию режима двигательной активности и укрепление здоровья детей
в совместной игре дети строят свои взаимоотношения, учатся общению, проявляют активность, инициативу и другое	
выполняет различные функции: обучающую; познавательную; развивающую; воспитательную; социокультурную; коммуникативную; эмоциогенную; развлекательную; диагностическую; психотерапевтическую; другие	сюжетно-ролевые и конструктивные игры (с песком, со снегом, с природным материалом)
	элементарная трудовая деятельность детей на участке ДОО
выступает как: форма организации жизни и деятельности детей; средство разностороннего развития личности ребенка; метод или прием обучения; средство саморазвития; самовоспитания; самообучения; саморегуляции	свободное общение педагога с детьми, индивидуальная работа
	проведение спортивных праздников (при необходимости)
	проводится в отведённое время, предусмотренное в режиме дня, в соответствии с требованиями СанПиН 1.2.3685-21 к её организации

максимально используются все варианты её применения в дошкольном образовании

ОБРАЗОВАТЕЛЬНАЯ ДЕЯТЕЛЬНОСТЬ
(форма самостоятельной инициативной деятельности)
(п.25, стр.157)

Формы

1. самостоятельная исследовательская деятельность и экспериментирование
2. свободные сюжетно-ролевые, театрализованные, режиссерские игры
3. игры-импровизации и музыкальные игры
4. речевые и словесные игры, игры с буквами, слогами, звуками
5. логические игры, развивающие игры математического содержания
6. самостоятельная изобразительная деятельность, конструирование
7. самостоятельная двигательная деятельность, подвижные игры, выполнение ритмических и танцевальных движений

Условия

1. уделять внимание развитию детского интереса к окружающему миру, поощрять желание ребенка получать новые знания и умения, осуществлять деятельностные пробы в соответствии со своими интересами, задавать познавательные вопросы
2. организовывать ситуации, способствующие активизации личного опыта ребенка в деятельности, побуждающие детей к применению знаний, умений при выборе способов деятельности
3. расширять и усложнять в соответствии с возможностями и особенностями развития детей область задач, которые ребенок способен и желает решить самостоятельно; уделять внимание таким задачам, которые способствуют активизации у ребенка творчества, сообразительности, поиска новых подходов
4. поощрять проявление детской инициативы в течение всего дня пребывания ребенка в ДОО, используя приемы поддержки, одобрения, похвалы
5. создавать условия для развития произвольности в деятельности, использовать игры и упражнения, направленные на тренировку волевых усилий, поддержку готовности и желания ребенка преодолевать трудности, доводить деятельность до результата
6. поощрять и поддерживать желание детей получить результат деятельности, обращать внимание на важность стремления к качественному результату, подсказывать ребенку, проявляющему небрежность и равнодушие к результату, как можно довести дело до конца, какие приемы можно использовать, чтобы проверить качество своего результата
7. внимательно наблюдать за процессом самостоятельной деятельности детей, в случае необходимости оказывать детям помощь, но стремиться к ее дозированию. Если ребенок испытывает сложности при решении уже знакомой ему задачи, когда изменилась обстановка или иные условия деятельности, то целесообразно и достаточно использовать приемы наводящих вопросов, активизировать собственную активность и смекалку ребенка, намекнуть, посоветовать вспомнить, как он действовал в аналогичном случае
8. поддерживать у детей чувство гордости и радости от успешных самостоятельных действий, подчеркивать рост возможностей и достижений каждого ребенка, побуждать к проявлению инициативы и творчества через использование приемов похвалы, одобрения, восхищения

Особенности образовательной деятельности разных видов и культурных практик в части, формируемой участниками образовательных отношений, полностью совпадают с обязательной частью Программы.

2.5. Способы и направления поддержки детской инициативы (рекомендуемые способы и приёмы для поддержки детской инициативы)

2.1.5. Способы и направления поддержки детской инициативы (рекомендуемые способы и приёмы для поддержки детской инициативы).
Не следует сразу помогать ребенку, если он испытывает затруднения решения задачи, важно побуждать его к самостоятельному решению, подбадривать и поощрять попытки найти решение. В случае необходимости оказания помощи ребенку, педагог сначала стремится к ее минимизации: лучше дать совет, задать наводящие вопросы, активизировать имеющийся у ребенка прошлый опыт.
У ребенка всегда должна быть возможность самостоятельного решения поставленных задач. При этом педагог помогает детям искать разные варианты решения одной задачи, поощряет активность детей в поиске, принимает любые предположения детей, связанные с решением задачи, поддерживает инициативу и творческие решения, а также обязательно акцентирует внимание детей на качестве результата, их достижениях, одобряет и хвалит за результат, вызывает у них чувство радости и гордости от успешных самостоятельных, инициативных действий.
Особое внимание педагог уделяет общению с ребенком в период проявления кризиса семи лет: характерные для ребенка изменения в поведении и деятельности становятся поводом для смены стиля общения с ребенком. Важно уделять внимание ребенку, уважать его интересы, стремления, инициативы в познании, активно поддерживать стремление к самостоятельности. Дети седьмого года жизни очень чувствительны к мнению взрослых. Необходимо поддерживать у них ощущение своего взросления, вселять уверенность в своих силах.
Педагог может акцентировать внимание на освоении ребенком универсальных умений организации своей деятельности и формировании у него основ целеполагания: поставить цель (или принять ее от педагога), обдумать способы ее достижения, осуществить свой замысел, оценить полученный результат с позиции цели. Задача развития данных умений ставится педагогом в разных видах деятельности. Педагог использует средства, помогающие детям планомерно и самостоятельно осуществлять свой замысел: опорные схемы, наглядные модели, пооперационные карты.
Создание творческих ситуаций в игровой, музыкальной, изобразительной деятельности и театрализации, в ручном труде также способствует развитию самостоятельности у детей. Сочетание увлекательной творческой деятельности и необходимости решения задачи и проблемы привлекает ребенка, активизирует его желание самостоятельно определить замысел, способы и формы его воплощения.
Педагог уделяет особое внимание обогащению РППС, обеспечивающей поддержку инициативности ребенка. В пространстве группы появляются предметы, побуждающие детей к проявлению интеллектуальной активности. Это могут быть новые игры и материалы, детали незнакомых устройств, сломанные игрушки, нуждающиеся в починке, зашифрованные записи, посылки, письма-схемы, новые таинственные книги и прочее. Разгадывая загадки, заключенные в таких предметах, дети учатся рассуждать, анализировать, отстаивать свою точку зрения, строить предположения, испытывают радость открытия и познания.
<i>Наиболее благоприятными отрезками времени для организации свободной самостоятельной инициативной деятельности детей является утро, когда ребенок приходит в дошкольное учреждение и вторая половина дня.</i>
<i>Важно, чтобы у ребенка всегда была возможность выбора свободной деятельности, поэтому атрибуты и оборудование для детских видов деятельности должны быть достаточно разнообразными и постоянно меняющимися (смена примерно раз в два месяца).</i>

Возрастные характеристики детской самостоятельной инициативности

и педагогические действия по поддержке детской инициативы		
3-4 года (п.25.5.стр.159)	4-5 лет (п.25.6.стр.159)	5-7 лет(п.25.7.стр.160)
Ребёнок активно проявляет потребность в общении со взрослым, ребенок стремится через разговор с педагогом познать окружающий мир, узнать об интересующих его действиях, сведениях.	У ребёнка наблюдается высокая активность. Данная потребность ребенка является ключевым условием для развития самостоятельности во всех сферах его жизни и деятельности.	Ребёнок имеет яркую потребность в самоутверждении и признании со стороны взрослых.
	Педагогу важно обращать особое внимание на освоение детьми системы разнообразных исследовательских действий, приемов простейшего анализа, сравнения, умения наблюдать для поддержки самостоятельности в познавательной деятельности.	Педагогу важно обращать внимание на педагогические условия, которые развивают детскую самостоятельность, инициативу и творчество.
Важно поддержать данное стремление ребенка, поощрять познавательную активность детей младшего дошкольного возраста, использовать педагогические приемы, направленные на развитие стремлений ребенка наблюдать, сравнивать предметы, обследовать их свойства и качества.	Педагог намеренно насыщает жизнь детей проблемными практическими и познавательными ситуациями, в которых детям необходимо самостоятельно применить освоенные приемы.	Педагог создает ситуации, активизирующие желание детей применять свои знания и умения, имеющийся опыт для самостоятельного решения задач.
Ребенок задает различного рода вопросы. Педагогу важно проявлять внимание к детским вопросам, поощрять и поддерживать их познавательную активность, создавать ситуации, побуждающие ребенка самостоятельно искать решения возникающих проблем, осуществлять деятельностные пробы.	Всегда необходимо доброжелательно и заинтересованно относиться к детским вопросам и проблемам, быть готовым стать партнером в обсуждении, поддерживать и направлять детскую познавательную активность, уделять особое внимание доверительному общению с ребенком.	Педагог регулярно поощряет стремление к самостоятельности, старается определять для детей все более сложные задачи, активизируя их усилия, развивая произвольные умения и волю, постоянно поддерживает желание преодолевать трудности и поощряет ребенка за стремление к таким действиям, нацеливает на поиск новых, творческих решений возникших затруднений.
При проектировании режима дня педагог уделяет особое внимание организации вариативных активностей детей, чтобы ребенок получил возможность участвовать в разнообразных делах: в играх, в экспериментах, в рисовании, в общении, в творчестве (имитации, танцевальные импровизации и тому подобное), в двигательной деятельности.	В течение дня педагог создает различные ситуации, побуждающие детей проявить инициативу, активность, желание совместно искать верное решение проблемы. Такая планомерная деятельность способствует развитию у ребенка умения решать возникающие перед ними задачи, что способствует развитию самостоятельности и уверенности в себе	
	Педагог стремится создавать такие ситуации, в которых дети приобретают опыт дружеского общения, совместной деятельности, умений командной работы. Это могут быть ситуации волонтерской направленности: взаимной поддержки, проявления внимания к старшим, заботы о животных, бережного отношения к вещам и игрушкам	

Способы и направления поддержки детской инициативы в части, формируемой участниками образовательных отношений, полностью совпадают с обязательной частью Программы.

2.6. Взаимодействие педагогического коллектива с семьями обучающихся

Согласно п. 26.1 ФОП ДО, **главными целями** взаимодействия педагогического коллектива ДОО с семьями обучающихся дошкольного возраста являются:

- обеспечение психолого-педагогической поддержки семьи и повышение компетентности родителей (законных представителей) в вопросах образования, охраны и укрепления здоровья детей младенческого, раннего и дошкольного возрастов;
- обеспечение единства подходов к воспитанию и обучению детей в условиях ДОО и семьи; повышение воспитательного потенциала семьи.

Согласно п. 26.3 ФОП ДО, достижение этих целей осуществляется через решение **основных задач**:

- 1) информирование родителей (законных представителей) и общественности относительно целей ДО, общих для всего образовательного пространства Российской Федерации, о мерах господдержки семьям, имеющим детей дошкольного возраста, а также об образовательной программе, реализуемой в ДОО;
- 2) просвещение родителей (законных представителей), повышение их правовой, психолого-педагогической компетентности в вопросах охраны и укрепления здоровья, развития и образования детей;
- 3) способствование развитию ответственного и осознанного родительства как базовой основы благополучия семьи;
- 4) построение взаимодействия в форме сотрудничества и установления партнёрских отношений с родителями (законными представителями) детей младенческого, раннего и дошкольного возраста для решения образовательных задач;
- 5) вовлечение родителей (законных представителей) в образовательный процесс.

Согласно п. 26.4 ФОП ДО, построение взаимодействия с родителями (законными представителями) придерживается следующих принципов:

- 1) приоритет семьи в воспитании, обучении и развитии ребёнка: в соответствии с Законом об образовании у родителей (законных представителей) обучающихся не только есть преимущественное право на обучение и воспитание детей, но именно они обязаны заложить основы физического, нравственного и интеллектуального развития личности ребёнка;
- 2) открытость: для родителей (законных представителей) доступна актуальная информация об особенностях пребывания ребёнка в группе; каждому из родителей (законных представителей) предоставлен свободный доступ в ДОО; между педагогами и родителями (законными представителями) обеспечен обмен информацией об особенностях развития ребёнка в ДОО и семье;
- 3) взаимное доверие, уважение и доброжелательность во взаимоотношениях педагогов и родителей (законных представителей): при взаимодействии педагоги придерживаются этики и культурных правил общения, проявляют позитивный настрой на общение и сотрудничество с родителями (законными представителями); этично и разумно используют полученную информацию, как со стороны педагогов, так и со стороны родителей (законных представителей) в интересах детей;
- 4) индивидуально-дифференцированный подход к каждой семье: при взаимодействии учитываются особенности семейного воспитания, потребности родителей (законных представителей) в отношении образования ребёнка, отношение к педагогу и ДОО, проводимым мероприятиям; обеспечена возможность включения родителей (законных представителей) в совместное решение образовательных задач;
- 5) возрастосообразность: при планировании и осуществлении взаимодействия учитываются особенности и характер отношений ребёнка с родителями (законными представителями), прежде всего, с матерью (преимущественно для детей младенческого и раннего возраста), обусловленные возрастными особенностями развития детей.

Согласно п. 26.5 ФОП ДО, деятельность педагогического коллектива ДОО по построению взаимодействия с родителями (законными представителями) обучающихся осуществляется по нескольким направлениям:

Направление	Содержание деятельности	Инструментарий
Диагностико - аналитическое направление	<ul style="list-style-type: none"> -Получение и анализ данных о семье каждого обучающегося, её запросах в отношении охраны здоровья и развития ребёнка. -Об уровне психолого-педагогической компетентности родителей (законных представителей). -А также планирование работы с семьей с учётом результатов проведенного анализа; - Согласование воспитательных задач. 	Опросы, социологические срезы, индивидуальные блокноты, "почтовый ящик", педагогические беседы с родителями (законными представителями); дни (недели) открытых дверей, открытые просмотры занятий и других видов деятельности детей и так далее.
Просветительское направление	<ul style="list-style-type: none"> -Просвещение родителей (законных представителей) по вопросам особенностей психофизиологического и психического развития детей младенческого, раннего и дошкольного возрастов. -Выбора эффективных методов обучения и воспитания детей определенного возраста. -Ознакомление с актуальной информацией о государственной политике в области ДО, включая информирование о мерах господдержки семьям с детьми дошкольного возраста. -Информирование об особенностях реализуемой в ДОО образовательной программы. -Условиях пребывания ребёнка в группе ДОО. -Содержании и методах образовательной работы с детьми. 	<p>Групповые родительские собрания, конференции, круглые столы, семинары-практикумы, тренинги и ролевые игры, консультации, педагогические гостиные, родительские клубы и другое; информационные проспекты, стенды, ширмы, папки-передвижки для родителей.</p> <p>Журналы и газеты, издаваемые ДОО для родителей , педагогические библиотеки для родителей (законных представителей); сайты ДОО и социальные группы в сети Интернет; медиарепортажи и интервью; фотографии, выставки детских работ, совместных работ родителей (законных представителей) и детей. Включают также и досуговую форму - совместные праздники и вечера, семейные спортивные и тематические мероприятия, тематические досуги, знакомство с семейными традициями и другое.</p>
Консультационное направление	<ul style="list-style-type: none"> -Консультирование родителей (законных представителей) по вопросам их взаимодействия с ребёнком, преодоления возникающих проблем воспитания и обучения детей, в том числе с ООП в условиях семьи. -Особенностей поведения и взаимодействия ребёнка со сверстниками и педагогом. -Возникающих проблемных ситуациях. -Способам воспитания и построения продуктивного 	<p>Специально разработанные (подобранные) дидактические материалы для организации совместной деятельности родителей с детьми в семейных условиях в соответствии с образовательными задачами, реализуемыми в ДОО. Эти материалы должны сопровождаться подробными инструкциями по их использованию и рекомендациями по построению взаимодействия с ребёнком.</p> <p>Использовать воспитательный потенциал семьи для решения образовательных задач, привлекая родителей</p>

	взаимодействия с детьми младенческого, раннего и дошкольного возрастов; -Способам организации и участия в детских деятельности, образовательном процессе и другому.	(законных представителей) к участию в образовательных мероприятиях, направленных на решение познавательных и воспитательных задач.
--	--	--

Педагоги самостоятельно выбирают педагогически обоснованные методы, приемы и способы взаимодействия с семьями обучающихся, в зависимости от стоящих перед ними задач. Сочетание традиционных и инновационных технологий сотрудничества позволит педагогам ДОО устанавливать доверительные и партнерские отношения с родителями (законными представителями), эффективно осуществлять просветительскую деятельность и достигать основные цели взаимодействия ДОО с родителями (законными представителями) детей дошкольного возраста.

Особенности взаимодействия педагогического коллектива с семьями обучающихся в части, формируемой участниками образовательных отношений

В компонент ДОУ включены ежегодные социологические исследования удовлетворенности родителей (законных представителей) качеством образовательных услуг.

С учётом мнения родителей выстраивается стратегия взаимодействия по педагогическому треугольнику.

Исследование социального статуса семей воспитанников

Исследование социального статуса семей воспитанников проводится ежегодно, в сентябре и является фундаментом для совершенствования планирования работы с родителями, направленной на лично-ориентированный подход к семьям. Исследования за последние три года позволяют сделать вывод о наметившейся тенденции к увеличению молодых и многодетных семей. Практическое применение данных исследования, позволяет построить гармоничные взаимоотношения в рамках педагогического треугольника: педагог – ребёнок – родитель.

Формы сотрудничества с семьёй

- Консультирование родителей, индивидуальные беседы.
- Общие и групповые родительские собрания.
- Приобщение родителей к реализации тематического периода.
- Привлечение родителей к подготовке презентаций проектов тематического периода.
- Дни открытых дверей.
- Проведение открытых просмотров образовательной деятельности.
- Анкетирование.
- Проведение круглых столов, мастер – классов, тренингов.
- Оформление выставок детского художественного творчества, галерей; работа семейных художественных студий.
- Издательская деятельность для родителей: выпуск тематической раздаточной информации педагогического просвещения в форме брошюр; стендовая информация; новости на сайте детского сада.
- Размещение задач тематических периодов и ежедневной информации об образовательной деятельности с детьми.
- Совместная деятельность: проекты, семейная ассамблея, семейный театр.
- Размещение информации о проведенных мероприятиях, рекомендаций на официальном сайте ДОУ №68 в гос.паблике ВКонтакте.

2.7. Направления и задачи коррекционно-развивающей работы (далее - КРР) с детьми дошкольного возраста с особыми образовательными потребностями (далее - ООП) различных целевых групп, в том числе детей с ограниченными возможностями здоровья (далее - ОВЗ) и детей-инвалидов.

Коррекционно-развивающая работа и\или инклюзивное образование в МБДОУ «Детский сад комбинированного вида №68» НМР РТ направлено на обеспечение коррекции нарушений развития у различных категорий детей (целевые группы), включая детей с ООП, в том числе детей с ОВЗ и детей-инвалидов; оказание им квалифицированной помощи в освоении Программы, их разностороннее развитие с учетом возрастных и индивидуальных особенностей, социальной адаптации.

КРР представляет собой комплекс мер по психолого-педагогическому сопровождению обучающихся, включающий психолого-педагогическое обследование, проведение индивидуальных и групповых коррекционно-развивающих занятий, а также мониторинг динамики их развития. КРР в МБДОУ «Детский сад комбинированного вида №68» НМР РТ осуществляют воспитатели, учителя-логопеды, педагог-психолог, музыкальные руководители, инструктор по физической культуре, воспитатель по обучению татарскому языку.

ДОУ имеет право и возможность разработать программу КРР в соответствии с ФГОС ДО, которая может включать:

- план диагностических и коррекционно-развивающих мероприятий;
- рабочие программы КРР с обучающимися различных целевых групп, имеющих различные ООП и стартовые условия освоения Программы;
- методический инструментарий для реализации диагностических, коррекционно-развивающих и просветительских задач программы КРР.

Задачи КРР на уровне ДОУ:

- определение ООП обучающихся, в том числе с трудностями освоения Программы и социализации в ДОУ;
- своевременное выявление обучающихся с трудностями социальной адаптации, обусловленными различными причинами;
- осуществление индивидуально ориентированной психолого-педагогической помощи обучающимся с учётом особенностей их психического и (или) физического развития, индивидуальных возможностей и потребностей (в соответствии с рекомендациями психолого-медико-педагогической комиссии или психолого-педагогического консилиума образовательной организации (далее - ППК);
- оказание родителям (законным представителям) обучающихся консультативной психолого-педагогической помощи по вопросам развития и воспитания детей дошкольного возраста;
- содействие поиску и отбору одаренных обучающихся, их творческому развитию;
- выявление детей с проблемами развития эмоциональной и интеллектуальной сферы;
- реализация комплекса индивидуально ориентированных мер по ослаблению, снижению или устранению отклонений в развитии и проблем поведения.

КРР организуется:

- по обоснованному запросу педагогов и родителей (законных представителей);
- на основании результатов психологической диагностики;
- на основании рекомендаций ППК.

КРР в ДОУ реализуется в форме групповых и (или) индивидуальных коррекционно-развивающих занятий. Выбор конкретной программы коррекционно-развивающих мероприятий, их количество, форма организации, методов и технологий реализации определяется ДОУ самостоятельно, исходя из возрастных особенностей и ООП обучающихся.

КРР МБДОУ «Детский сад комбинированного вида №68» НМР РТ осуществляется в ходе всего образовательного процесса, во всех видах и формах деятельности, как в совместной деятельности детей в условиях дошкольной группы, так и в форме коррекционно-развивающих

групповых (индивидуальных) занятий. Строится дифференцированно, в зависимости от имеющихся у обучающихся дисфункций и особенностей развития, и предусматривает индивидуализацию психолого-педагогического сопровождения. КРР реализуется в форме групповых и (или) индивидуальных коррекционно-развивающих занятий. Содержание КРР для каждого обучающегося определяется с учётом его ООП на основе рекомендаций ППк МБДОУ №68.

КРР и (или) инклюзивное образование в ДОО направлено на обеспечение коррекции нарушений развития у следующих категорий детей:

- 1) нормотипичные дети с нормативным кризисом развития;
- 2) обучающиеся с ООП:
 - с ОВЗ и (или) инвалидностью, получившие статус в порядке, установленном законодательством Российской Федерации;
 - обучающиеся по индивидуальному учебному плану (учебному расписанию) на основании медицинского заключения (дети, находящиеся под диспансерным наблюдением, в том числе часто болеющие дети);
 - часто болеющие дети характеризуются повышенной заболеваемостью острыми респираторными инфекциями, которые не связаны с врожденными и наследственными состояниями, приводящими к большому количеству пропусков ребёнком в посещении ДОО;
 - обучающиеся, испытывающие трудности в освоении образовательных программ, развитии, социальной адаптации;
 - одаренные обучающиеся;
- 3) дети и (или) семьи, находящиеся в трудной жизненной ситуации, признанные таковыми в нормативно установленном порядке;
- 4) дети и (или) семьи, находящиеся в социально опасном положении (безнадзорные, беспризорные, склонные к бродяжничеству), признанные таковыми в нормативно установленном порядке;
- 5) обучающиеся «группы риска»: проявляющие комплекс выраженных факторов риска негативных проявлений (импульсивность, агрессивность, неустойчивая или крайне низкая (завышенная) самооценка, завышенный уровень притязаний).

Содержание КРР (в соответствии с п.28, стр.167 ФОП ДО)

Содержание коррекционно-развивающей работы в ДОО включает следующие блоки:

Этапы	Содержание деятельности	Инструментарий
Диагностическая работа	<p>-своевременное выявление детей, нуждающихся в психолого-педагогическом сопровождении;</p> <p>-раннюю (с первых дней пребывания обучающегося в ДОО) диагностику отклонений в развитии и анализ причин трудностей социальной адаптации;</p> <p>-комплексный сбор сведений об обучающемся на основании диагностической информации от специалистов разного профиля;</p> <p>-определение уровня актуального и зоны ближайшего развития обучающегося с ОВЗ, с трудностями в обучении и социализации, выявление его резервных возможностей;</p> <p>-изучение уровня общего развития обучающихся (с учётом особенностей нозологической группы), возможностей вербальной и невербальной коммуникации со сверстниками и взрослыми;</p> <p>-изучение развития эмоционально-волевой сферы и личностных особенностей обучающихся;</p> <p>-изучение индивидуальных образовательных и социально-коммуникативных потребностей обучающихся;</p> <p>-изучение социальной ситуации развития и условий семейного воспитания ребёнка;</p>	<p>Примерный перечень психодиагностических методик для нормотипичных детей от 2 до 7 лет: «Экспресс-диагностика» Н.Н.Павлова и Л.Г. Руденко, методика развития познавательной деятельности ребенка Н.Я.Семаго, М.М.Семаго, тест Бендер, методика Т.А.Нежновой «Беседа о школе», методика «Матрицы Равена», методика адаптации ребенка к ДОУ, методики 230 исследования эмоционально-личностной сферы, детско-родительских отношений, тест Д.Б.Эльконина</p>

	<ul style="list-style-type: none"> -изучение уровня адаптации и адаптивных возможностей обучающегося; изучение направленности детской одаренности; -изучение, констатацию в развитии ребёнка его интересов и склонностей, одаренности; -мониторинг развития детей и предупреждение возникновения психологопедагогических проблем в их развитии; -выявление детей-мигрантов, имеющих трудности в обучении и социальнопсихологической адаптации, дифференциальная диагностика и оценка этнокультурной природы имеющихся трудностей; -всестороннее психолого-педагогическое изучение личности ребёнка; -выявление и изучение неблагоприятных факторов социальной среды и рисков образовательной среды; -системный разносторонний контроль специалистов за уровнем и динамикой развития обучающегося, а также за созданием необходимых условий, соответствующих особым (индивидуальным) образовательным потребностям обучающегося. 	<p>«Графический диктант», рисуночные методики «Кактус», «Рисунок семьи», «Дом. Дерево. Человек», «Рисунок человека» и другое.</p>
Коррекционно-развивающая работа	<ul style="list-style-type: none"> -выбор оптимальных для развития обучающегося коррекционно-развивающих программ/методик психолого-педагогического сопровождения в соответствии с его особыми (индивидуальными) образовательными потребностями; -организацию, разработку и проведение специалистами индивидуальных и групповых коррекционно-развивающих занятий, необходимых для преодоления нарушений поведения и развития, трудностей в освоении образовательной программы и социализации; -коррекцию и развитие высших психических функций; -развитие эмоционально-волевой и личностной сферы обучающегося и психологическую коррекцию его поведения; -развитие коммуникативных способностей, социального и эмоционального интеллекта обучающихся, формирование их коммуникативной компетентности; -коррекцию и развитие психомоторной сферы, координации и регуляции движений; -создание условий, обеспечивающих развитие, обучение и воспитание детей с ярко выраженной познавательной направленностью, высоким уровнем умственного развития или иной направленностью одаренности; -создание насыщенной развивающей предметно - пространственной среды для разных видов деятельности; -формирование инклюзивной образовательной среды, в том числе обеспечивающей включение детей иностранных граждан в российское образовательное пространство с сохранением культуры и идентичности, связанных со страной исхода\происхождения; -оказание поддержки ребенку в случаях неблагоприятных условий жизни, психотравмирующих обстоятельствах при условии информирования соответствующих структур социальной защиты; -преодоление педагогической запущенности в работе с обучающимся, стремление устранить неадекватные методы воспитания в семье во взаимодействии родителей (законных представителей) с детьми; -помощь в устранении психотравмирующих ситуаций в жизни ребенка. 	<p>наглядные (непосредственное наблюдение и его разновидности, опосредованное наблюдение, показ и рассматривание картинок, объектов и их действий); метод наглядного моделирования (пиктограммы, мнемотаблицы, предметно-схематические модели);</p> <p>словесные (чтение, рассказывание, речевой образец, заучивание наизусть, пересказ, обобщающая беседа, рассказывание без опоры на наглядный материал, повторение, словесное упражнение (параллельно-пофразовое высказывание, договаривание), оценка детской речи, вопрос, совместный рассказ, указания);</p> <p>практические (дидактические игры, игры-драматизации, инсценировки, дидактические упражнения)</p>
Консультативная работа	<ul style="list-style-type: none"> -разработка рекомендаций по основным направлениям работы с обучающимся с трудностями в обучении и социализации, единых для всех участников образовательных 	<p>Разработка рекомендаций Консультации специалистами педагогов</p>

	<p>отношений;</p> <p>-консультирование специалистами педагогов по выбору индивидуально ориентированных методов и приемов работы с обучающимся;</p> <p>-консультативную помощь семье в вопросах выбора оптимальной стратегии воспитания и приемов коррекционно-развивающей работы с ребенком</p>	Консультации в помощь семье
Информационно-просветительская работа	<p>-различные формы просветительской деятельности (лекции, беседы, информационные стенды, печатные материалы, электронные ресурсы), направленные на разъяснение участникам образовательных отношений — обучающимся (в доступной для дошкольного возраста форме), их родителям (законным представителям), педагогическим работникам — вопросов, связанных с особенностями образовательного процесса и психолого-педагогического сопровождения обучающихся, в том числе с ОВЗ, трудностями в обучении и социализации;</p> <p>-проведение тематических выступлений, онлайн-консультаций для педагогов и родителей по разъяснению индивидуально-типологических особенностей различных категорий обучающихся, в том числе с ОВЗ, трудностями в обучении и социализации.</p>	<p>лекции, беседы, информационные стенды, печатные материалы, электронные ресурсы</p> <p>Проведение тематических выступлений, онлайн-консультаций</p>
Реализация коррекционно развивающей работы с детьми: ОВЗ и детьми-инвалидами, одаренными детьми, с билингвальными воспитанниками, детьми мигрантов, обучающихся «группы риска»- девиации развития и поведения		
Реализация КРР с обучающимися с ОВЗ и детьми-инвалидами в соответствии с п.28.5. ФОП ДО	<p>Согласно нозологических групп осуществляется в соответствии с Федеральной адаптированной образовательной программой ДО (далее ФАОП ДО). КРР с обучающимися с ОВЗ и детьми-инвалидами должна предусматривать предупреждение вторичных биологических и социальных отклонений в развитии, затрудняющих образование и социализацию обучающихся, коррекцию нарушений психического и физического развития средствами коррекционной педагогики, специальной психологии и медицины; формирование у обучающихся механизмов компенсации дефицитарных функций, не поддающихся коррекции, в том числе с использования ассистивных технологий.</p>	<p>Согласно нозологических групп осуществляется в соответствии ООП ДОО(на основе ФОП ДО) или АОП ДОО прописанной на основе Федеральной адаптированной образовательной программой ДО (далее ФАОП ДО) с последующим созданием индивидуального образовательного маршрута дошкольника.</p>
<p>Направленность коррекционно-развивающей работы с одаренными обучающимися включает:</p> <p>в соответствии с п.28.7. ФОП ДО</p>	<p>-определение вида одаренности, интеллектуальных и личностных особенностей детей, прогноз возможных проблем и потенциала развития.</p> <p>-вовлечение родителей (законных представителей) в образовательный процесс и установление с ними отношений сотрудничества как обязательного условия поддержки и развития одаренного ребёнка, как в ДОО, так и в условиях семейного воспитания;</p> <p>-создание атмосферы доброжелательности, заботы и уважения по отношению к ребёнку, обстановки, формирующей у ребёнка чувство собственной значимости, поощряющей проявление его индивидуальности;</p> <p>-сохранение и поддержка индивидуальности ребёнка, развитие его индивидуальных способностей и творческого потенциала как субъекта отношений с людьми, миром и самим собой;</p> <p>-формирование коммуникативных навыков и развитие эмоциональной устойчивости;</p> <p>-организация предметно-развивающей, обогащённой образовательной среды в условиях ДОО, благоприятную для развития различных видов способностей и одаренности.</p> <p>Включение ребенка в программу КРР, определение</p>	<p>Включение ребенка в программу КРР, определение индивидуального маршрута психолого-педагогического сопровождения осуществляется на основе заключения ППК по результатам психологической и педагогической диагностики.</p>

	индивидуального маршрута психолого- педагогического сопровождения осуществляется на основе заключения ППК по результатам психологической и педагогической диагностики.	
<p>Направленность КРР с билингвальными воспитанниками, детьми мигрантов, испытывающими трудности с пониманием государственного языка РФ, включает:</p> <p>в соответствии с п.28.8. ФОП ДО</p>	<p>-развитие коммуникативных навыков, формирование чувствительности к сверстнику, его эмоциональному состоянию, намерениям и желаниям;</p> <p>-формирование уверенного поведения и социальной успешности;</p> <p>-коррекцию деструктивных эмоциональных состояний, возникающих вследствие попадания в новую языковую и культурную среду (тревога, неуверенность, агрессия);</p> <p>-создание атмосферы доброжелательности, заботы и уважения по отношению к ребенку.</p> <p>Таким образом, работу по социализации и языковой адаптации детей иностранных граждан, обучающихся в организациях, реализующих программы ДО в РФ, рекомендуется организовывать с учетом особенностей социальной ситуации каждого ребенка персонально.</p> <p>Психолого-педагогическое сопровождение детей данной целевой группы может осуществляться в контексте общей программы адаптации ребенка к ДОО. В случаях выраженных проблем социализации, личностного развития и общей дезадаптации ребенка, его включение в программу КРР может быть осуществлено на основе заключения ППК по результатам психологической диагностики или по запросу родителей (законных представителей) ребенка.</p>	<p>Работу по социализации и языковой адаптации детей иностранных граждан, обучающихся в организациях, реализующих программы ДО в РФ, организуется с учетом особенностей социальной ситуации каждого ребенка персонально.</p> <p>В случаях выраженных проблем социализации, личностного развития и общей дезадаптации ребенка, его включение в программу КРР может быть осуществлено на основе заключения ППК по результатам психологической диагностики или по запросу родителей (законных представителей) ребенка через создания для дошкольника индивидуального образовательного маршрута</p>
<p>Направленность КРР с воспитанниками, имеющими девиации развития и поведения включает:</p> <p>К целевой группе обучающихся «группы риска» могут быть отнесены дети, имеющие проблемы с психологическим здоровьем; эмоциональные проблемы (повышенная возбудимость, апатия, раздражительность, тревога, появление фобий); поведенческие проблемы (грубость, агрессия, обман); проблемы неврологического характера (потеря аппетита); проблемы</p>	<p>-коррекция и развитие социально-коммуникативной, личностной, эмоционально-волевой сферы;</p> <p>-помощь в решении поведенческих проблем;</p> <p>-формирование адекватных, социально-приемлемых способов поведения;</p> <p>развитие рефлексивных способностей;</p> <p>-совершенствование способов саморегуляции.</p> <p>Включение ребенка из «группы риска» в программу КРР, определение индивидуального маршрута психолого-педагогического сопровождения осуществляется на основе заключения ППК по результатам психологической диагностики или по обоснованному запросу педагога/родителей (законных представителей).</p>	<p>Включение ребенка из «группы риска» в программу КРР, определение индивидуального маршрута психолого-педагогического сопровождения осуществляется на основе заключения ППК по результатам психологической диагностики или по обоснованному запросу педагога/родителей (законных представителей).</p>

общения (стеснительность, замкнутость, излишняя чувствительность, выраженная нереализованная потребность в лидерстве); проблемы регуляторного характера (расстройство сна, быстрая утомляемость, навязчивые движения, двигательная расторможенность, снижение произвольности внимания).		
--	--	--

* К целевой группе обучающихся «группы риска» могут быть отнесены дети, имеющие проблемы с психологическим здоровьем; эмоциональные проблемы (повышенная возбудимость, апатия, раздражительность, тревога, появление фобий); поведенческие проблемы (грубость, агрессия, обман); проблемы неврологического характера (потеря аппетита); проблемы общения (стеснительность, замкнутость, излишняя чувствительность, выраженная нереализованная потребность в лидерстве); проблемы регуляторного характера (расстройство сна, быстрая утомляемость навязчивые движения, двигательная расторможенность, снижение произвольности внимания).

Направления и задачи коррекционно-развивающей работы (далее - КРР) с детьми дошкольного возраста с особыми образовательными потребностями (далее - ООП) различных целевых групп, в том числе детей с ограниченными возможностями здоровья (далее - ОВЗ) и детей-инвалидов в части, формируемой участниками образовательных отношений, полностью совпадают с обязательной частью Программы.

В МБДОУ «Детский сад комбинированного вида №68» НМР РТ имеются дети с ОВЗ, по заключениям ПМПК. С целью выполнения рекомендаций ПМПК в ДОО разработана Адаптированная образовательная программа для детей с тяжелыми нарушениями речи. Реализация АОП осуществляется с письменного согласия родителей. Адаптированная образовательная программа для детей дошкольного возраста с ОВЗ (ТНР) опубликована на официальном сайте ДОУ.

Коррекционно-развивающая работа строится с учетом особых образовательных потребностей детей, имеющих нарушения развития и заключений ПМПК и ППк. Координация реализации ИОМ (индивидуального образовательного маршрута) осуществляется на заседаниях ППк МБДОУ «Детский сад комбинированного вида № 68» НМР РТ с участием всех педагогов и специалистов, задействованных в реализации ИОМ.

На заседаниях ППк осуществляется разработка рекомендаций по основным направлениям работы с обучающимися с трудностями в обучении и социализации, единых для всех участников образовательных отношений.

Проводится консультирование специалистами педагогов по выбору индивидуально ориентированных методов и приемов работы с обучающимися с ОВЗ.

Оказывается консультативная помощь семье в вопросах выбора оптимальной стратегии воспитания и приемов коррекционно-развивающей работы с ребёнком.

В течение учебного года регулярно проводятся как групповые, так и индивидуальные консультации педагогов и родителей (законных представителей) специалистами, мастер-классы,

родительские собрания. Использование различных форм просветительской деятельности (лекции, беседы, информационные стенды и другие) направлено на разъяснение участникам образовательных отношений (родителям (законным представителям), педагогам) вопросов, связанных с особенностями образовательного процесса и психолого-педагогического сопровождения обучающихся, в том числе с ОВЗ, трудностями в обучении и социализации.

Родители могут присутствовать во время проведения диагностики с ребенком, посещать коррекционно-развивающие занятия.

2.8. Рабочая программа ВОСПИТАНИЯ.

В содержательный раздел Образовательной программы ДОО входит рабочая программа воспитания ДОО, которая раскрывает задачи и направления воспитательной работы, предусматривает приобщение детей к российским традиционным духовным ценностям, включая культурные ценности своей этнической группы, правилам и нормам поведения в российском обществе.

Программа воспитания основана на воплощении национального воспитательного идеала, который понимается как высшая цель образования, нравственное представление о человеке.

Структура Программы воспитания включает три раздела – целевой, содержательный и организационный, в каждом из них предусматривается обязательная часть и часть, формируемая участниками образовательных отношений.

Под воспитанием понимается деятельность, направленная на развитие личности, создание условий для самоопределения и социализации обучающихся на основе социокультурных, духовно-нравственных ценностей и принятых в российском обществе правил и норм поведения в интересах человека, семьи, общества и государства, формирование у обучающихся чувства патриотизма, гражданственности, уважения к памяти защитников Отечества и подвигам Героев Отечества, закону и правопорядку, человеку труда и старшему поколению, взаимного уважения, бережного отношения к культурному наследию и традициям многонационального народа Российской Федерации, природе и окружающей среде (п. 2 статьи 2 Федерального закона от 29 декабря 2012 г. N 273-ФЗ "Об образовании в Российской Федерации" (Собрание законодательства Российской Федерации, 2012, N 53, ст. 7598; 2020, N 31, ст. 5063)).

Направления воспитательной работы в обязательной части Программы воспитания

Направление воспитания	Цель	Ценности
Патриотическое	Содействовать формированию у ребенка личностной позиции наследника традиций и культуры, защитника Отечества и творца, ответственного за будущее своей страны	Родина и природа
Духовно-нравственное	Сформировать способности к духовному развитию, нравственному самосовершенствованию, индивидуально-ответственному поведению	Жизнь, милосердие, добро
Социальное	Сформировать ценностное отношение детей к семье, другому человеку, развитие дружелюбия, умения находить общий язык с другими людьми	Семья, дружба, человек и сотрудничество
Познавательное	Сформировать ценности познания	Познание
Физическое и оздоровительное	Сформировать ценностное отношение детей к здоровому образу жизни, овладение элементарными гигиеническими навыками и правилами безопасности	Жизнь и здоровье
Трудовое	Сформировать ценностное отношение детей к труду, трудолюбию и приобщение ребенка к труду	Труд
Эстетическое	Способствовать становлению у ребенка ценностного отношения к красоте	Культура, красота

2.8.1. Целевой раздел программы ВОСПИТАНИЯ.

Цель воспитания	Задачи воспитания
<p>Согласно п. 29.2 ФОП ДО, общая цель воспитания в ДОО - личностное развитие каждого ребёнка с учётом его индивидуальности и создание условий для позитивной социализации детей на основе традиционных ценностей российского общества, что предполагает:</p> <p>1) формирование первоначальных представлений о традиционных ценностях российского народа, социально приемлемых нормах и правилах поведения;</p> <p>2) формирование ценностного отношения к окружающему миру (природному и социокультурному), другим людям, самому себе;</p> <p>3) становление первичного опыта деятельности и поведения в соответствии с традиционными ценностями, принятыми в обществе нормами и правилами.</p>	<p>1) Содействовать развитию личности, основанному на принятых в обществе представлениях о добре и зле, должном и недопустимом;</p> <p>2) Способствовать становлению нравственности, основанной на духовных отечественных традициях, внутренней установке личности поступать согласно своей совести;</p> <p>3) Создавать условия для развития и реализации личностного потенциала ребёнка, его готовности к творческому самовыражению и саморазвитию, самовоспитанию;</p> <p>4) Осуществлять поддержку позитивной социализации ребёнка посредством проектирования и принятия уклада, воспитывающей среды, создания воспитывающих общностей.</p>

Задачи рабочей программы ВОСПИТАНИЯ, связанные с базовыми ценностями и воспитательными задачами, реализуемыми в рамках образовательных областей

Направления воспитания и базовые ценности	Цель	Задачи	Задачи образовательных областей	Образовательные области
<p>п.29.2.2.1. ФОП ДО Патриотическое направление воспитания</p> <p>В основе лежат ценности «Родина» и «Природа»</p>	<p>содействовать формированию у ребёнка личностной позиции наследника традиций и культуры, защитника Отечества и творца (созидателя), ответственного за будущее своей страны</p>	<p>Формировать «патриотизм наследника», испытывающего чувство гордости за наследие своих предков (предполагает приобщение детей к истории, культуре и традициям нашего народа: отношение к труду, семье, стране и вере)</p> <p>Формировать «патриотизм защитника», стремящегося сохранить это наследие (предполагает развитие у детей готовности преодолевать трудности ради своей семьи, малой родины)</p> <p>Воспитывать «патриотизм созидателя и творца», устремленного в будущее, уверенного в благополучии и</p>	<p>Воспитывать ценностное отношения к культурному наследию своего народа, к нравственным и культурным традициям России</p>	Социально-коммуникативное развитие
			<p>Приобщать к отечественным традициям и праздникам, к истории и достижениям родной страны, к культурному наследию народов России</p> <p>Воспитывать уважительное отношение к государственным символам страны (флагу, гербу, гимну);</p>	Познавательное развитие
			<p>Приобщать к традициям и великому культурному наследию российского народа</p>	Художественно-эстетическое развитие

Направления воспитания и базовые ценности	Цель	Задачи	Задачи образовательных областей	Образовательные области
		процветании своей Родины (предполагает конкретные каждодневные дела, направленные, например, на поддержание чистоты и порядка, опрятности и аккуратности, а в дальнейшем - на развитие всего своего населенного пункта, района, края, Отчизны в целом)		
<p>п.29.2.2.2. ФОП ДО</p> <p>Духовно-нравственное направление воспитания</p> <p>В основе лежат ценности «Жизнь», «Милосердие», «Добро»</p>	<p>Формирование способности к духовному развитию, нравственному самосовершенствованию, индивидуально-ответственному поведению</p>	<p>Развивать ценностно-смысловую сферу дошкольников на основе творческого взаимодействия в детско-взрослой общности</p> <p>Способствовать освоению социокультурного опыта в его культурно-историческом и личностном аспектах</p>	<p>Воспитывать любовь к своей семье, своему населенному пункту, родному краю, своей стране</p> <p>Воспитывать уважительное отношение к ровесникам, родителям (законным представителям), соседям, другим людям вне зависимости от их этнической принадлежности</p> <p>Воспитывать социальные чувства и навыки: способность к сопереживанию, общительность, дружелюбие</p> <p>Формировать навыки сотрудничества, умения соблюдать правила, активной личностной позиции</p> <p>Создавать условия для возникновения у ребёнка нравственного, социально значимого поступка, приобретения ребёнком опыта милосердия и заботы;</p>	Социально-коммуникативное развитие
			<p>Воспитывать отношение к родному языку как ценности, развивать умение чувствовать красоту языка, стремление говорить красиво (на правильном, богатом, образном языке).</p>	Речевое развитие
<p>п.29.2.2.3. ФОП ДО</p> <p>Социальное направление воспитания</p> <p>В основе лежат ценности «Человек», «Семья», «Дружба», «Сотрудничество»</p>	<p>Формирование ценностного отношения детей к семье, другому человеку, развитие дружелюбия, умения находить общий язык с другими людьми</p>	<p>Способствовать освоению детьми моральных ценностей</p> <p>Формировать у детей нравственные качества и идеалов</p> <p>Воспитывать стремление жить в соответствии с моральными принципами и нормами и воплощать их в своем поведении. Воспитывать уважение к другим людям, к законам человеческого</p>	<p>Содействовать становлению целостной картины мира, основанной на представлениях о добре и зле, прекрасном и безобразном, правдивом и ложном</p>	Социально-коммуникативное развитие
			<p>Воспитывать уважения к людям – представителям разных народов России независимо от их этнической принадлежности;</p>	Познавательное развитие
			<p>Способствовать овладению детьми формами речевого этикета, отражающими принятые в обществе правила и нормы культурного поведения</p> <p>Создавать условия для выявления, развития и реализации творческого потенциала каждого</p>	Речевое развитие

Направления воспитания и базовые ценности	Цель	Задачи	Задачи образовательных областей	Образовательные области
		общества. Способствовать накоплению у детей опыта социально-ответственного поведения Развивать нравственные представления, формировать навыки культурного поведения	ребёнка с учётом его индивидуальности, Поддерживать готовности детей к творческой самореализации и сотворчеству с другими людьми (детьми и взрослыми)	Художественно-эстетическое развитие
			Воспитывать активность, самостоятельность, уверенности в своих силах, развивать нравственные и волевые качества	Физическое развитие
п.29.2.2.4. ФОП ДО Познавательное направление воспитания В основе лежит ценность «Познание»	Формирование ценности познания	Воспитывать у ребёнка стремление к истине, способствовать становлению целостной картины мира, в которой интегрировано ценностное, эмоционально окрашенное отношение к миру, людям, природе, деятельности человека	Воспитывать отношение к знанию как ценности, понимание значения образования для человека, общества, страны Воспитывать уважительное, бережное и ответственное отношения к природе родного края, родной страны Способствовать приобретению первого опыта действий по сохранению природы.	Познавательное развитие
			Формировать целостную картину мира на основе интеграции интеллектуального и эмоционально-образного способов его освоения детьми	Художественно-эстетическое развитие
п.29.2.2.5. ФОП ДО Физическое и оздоровительное направление В основе лежат ценности «Здоровье», «Жизнь»	Формирование ценностного отношения детей к здоровому образу жизни, овладение элементарными гигиеническими навыками и правилами безопасности	Способствовать становлению осознанного отношения к жизни как основоположной ценности Воспитывать отношение здоровью как совокупности физического, духовного и социального благополучия человека	Развивать навыки здорового образа жизни Формировать у детей возрастосообразных представлений о жизни, здоровье и физической культуре Способствовать становлению эмоционально-ценностного отношения к здоровому образу жизни, интереса к физическим упражнениям, подвижным играм, закаливанию организма, к овладению гигиеническим нормам и правилами	Физическое развитие
п.29.2.2.6. ФОП ДО Трудовое направление воспитания В основе лежит ценность «Труд»	Формирование ценностного отношения детей к труду, трудолюбию и приобщение ребёнка к труду	Поддерживать привычку к трудовому усилию, к доступному напряжению физических, умственных и нравственных сил для решения трудовой задачи; Воспитывать стремление приносить пользу людям	Поддерживать трудовое усилие, формировать привычку к доступному дошкольнику напряжению физических, умственных и нравственных сил для решения трудовой задачи Формировать способность бережно и уважительно относиться к результатам своего труда и труда других людей.	Социально-коммуникативное развитие
п.29.2.2.7. ФОП ДО	Становление у детей ценностного отношения к	Воспитывать любовь к прекрасному в окружающей	Воспитывать эстетические чувства (удивление, радость, восхищение, любовь) к различным	Художественно-эстетическое развитие

Направления воспитания и базовые ценности	Цель	Задачи	Задачи образовательных областей	Образовательные области
<p>Эстетическое направление воспитания</p> <p>В основе лежат ценности «Культура» и «Красота»</p>	красоте	обстановке, в природе, в искусстве, в отношениях, развивать у детей желание и умение творить	<p>объектам и явлениям окружающего мира (природного, бытового, социокультурного), к произведениям разных видов, жанров и стилей искусства (в соответствии с возрастными особенностями)</p> <p>Приобщать к традициям и великому культурному наследию русского народа, шедеврам мировой художественной культуры с целью раскрытия ценностей «Красота», «Природа», «Культура»</p> <p>Способствовать становлению эстетического, эмоционально-ценностного отношения к окружающему миру для гармонизации внешнего мира и внутреннего мира ребёнка</p> <p>Формировать целостную картину мира на основе интеграции интеллектуального и эмоционально-образного способов его освоения детьми</p> <p>Создавать условия для выявления, развития и реализации творческого потенциала каждого ребёнка с учётом его индивидуальности</p> <p>Поддерживать готовность детей к творческой самореализации</p>	

Часть Программы, формируемая участниками образовательных отношений (педагогами, воспитанниками, родителями), учитывает интересы и потребности всех участников образовательных отношений.

Согласно пп. 29.2.3.1., 29.2.3.2. ФОП ДО выделяются следующие целевые ориентиры воспитания:

Целевые ориентиры программы ВОСПИТАНИЯ.
Целевые ориентиры воспитания детей раннего возраста (к трем годам)

Направление воспитания	Ценности	Целевые ориентиры воспитания детей
Патриотическое	Родина, природа	Проявляющий привязанность к близким людям, бережное отношение к живому
Духовно-нравственное	Жизнь, милосердие, добро	Способный понять и принять, что такое "хорошо" и "плохо". Проявляющий сочувствие, доброту.

Социальное	Человек, семья, дружба, сотрудничество	Испытывающий чувство удовольствия в случае одобрения и чувство огорчения в случае неодобрения со стороны взрослых. Проявляющий интерес к другим детям и способный бесконфликтно играть рядом с ними. Проявляющий позицию "Я сам!". Способный к самостоятельным (свободным) активным действиям в общении.
Познавательное	Познание	Проявляющий интерес к окружающему миру. Любознательный, активный в поведении и деятельности.
Физическое и оздоровительное	Здоровье, жизнь	Понимающий ценность жизни и здоровья, владеющий основными способами укрепления здоровья - физическая культура, закаливание, утренняя гимнастика, личная гигиена, безопасное поведение и другое; стремящийся к сбережению и укреплению собственного здоровья и здоровья окружающих. Проявляющий интерес к физическим упражнениям и подвижным играм, стремление к личной и командной победе, нравственные и волевые качества.
Трудовое	Труд	Поддерживающий элементарный порядок в окружающей обстановке. Стремящийся помогать старшим в доступных трудовых действиях. Стремящийся к результативности, самостоятельности, ответственности в самообслуживании, в быту, в игровой и других видах деятельности (конструирование, лепка, художественный труд, детский дизайн и другое).
Эстетическое	Культура и Красота	Проявляющий эмоциональную отзывчивость на красоту в окружающем мире и искусстве. Способный к творческой деятельности (изобразительной, декоративно-оформительской, музыкальной, словесно-речевой, театрализованной и другое).

Целевые ориентиры воспитания детей на этапе завершения освоения программы

Направление воспитания	Ценности	Целевые ориентиры воспитания детей
Патриотическое	Родина, природа	Любящий свою малую родину и имеющий представление о своей стране - России, испытывающий чувство привязанности к родному дому, семье, близким людям.
Духовно-нравственное	Жизнь, милосердие, добро	Различающий основные проявления добра и зла, принимающий и уважающий традиционные ценности, ценности семьи и общества, правдивый, искренний, способный к сочувствию и заботе, к нравственному поступку. Способный не оставаться равнодушным к чужому горю, проявлять заботу;
Социальное	Человек, семья, дружба, сотрудничество	Проявляющий ответственность за свои действия и поведение; принимающий и уважающий различия между людьми. Владеющий основами речевой культуры. Дружелюбный и доброжелательный, умеющий слушать и слышать собеседника, способный взаимодействовать со взрослыми и сверстниками на основе общих интересов и дел.
Познавательное	Познание	Любознательный, наблюдательный, испытывающий потребность в самовыражении, в том числе творческом. Проявляющий активность, самостоятельность, инициативу в познавательной, игровой, коммуникативной и продуктивных видах деятельности и в самообслуживании. Обладающий первичной картиной мира на основе традиционных ценностей.
Физическое и оздоровительное	Здоровье, жизнь	Понимающий ценность жизни, владеющий основными способами укрепления здоровья - занятия физической культурой, закаливание, утренняя гимнастика, соблюдение личной гигиены и безопасного поведения и другое; стремящийся к сбережению и укреплению собственного здоровья и здоровья окружающих. Проявляющий интерес к физическим упражнениям и подвижным играм, стремление к личной и командной победе, нравственные и волевые качества. Демонстрирующий потребность в двигательной деятельности. Имеющий представление о некоторых видах спорта и

		активного отдыха.
Трудовое	Труд	Понимающий ценность труда в семье и в обществе на основе уважения к людям труда, результатам их деятельности. Проявляющий трудолюбие при выполнении поручений и в самостоятельной деятельности
Эстетическое	Культура и красота	Способный воспринимать и чувствовать прекрасное в быту, природе, поступках, искусстве. Стремящийся к отображению прекрасного в продуктивных видах деятельности.

2.8.2 Содержательный раздел программы ВОСПИТАНИЯ

2.8.2.1. Уклад МБДОУ «Детский сад комбинированного вида №68» НМР РТ

Ключевыми элементами уклада МБДОУ «Детский сад комбинированного вида №68» НМР РТ значатся:

- безопасные условия организации воспитательного процесса,
- принятие действующих норм, правил поведения, этикета, нравственных ценностей во взаимодействии между детьми и педагогами, педагогами и родителями, между детьми, включая нормы общения участников образовательных отношений в социальных сетях,
- атмосфера эмоционального комфорта и благополучия,
- организация различных видов детской деятельности (организованной, совместной), создание условий для самореализации воспитанников в самостоятельной деятельности, конкурсном движении,
- сложившиеся традиции ДОУ, группы,
- созданная в ДОУ, группах развивающая предметно-пространственная среда, эстетика и дизайн оформления в повседневной жизни, к событийным мероприятиям,
- наличие интереса у взрослых и детей (сообщества),
- участие в творческих конкурсах, соревнованиях, фестивалях, мероприятиях, социально значимых акциях регионального, областного уровня.

Основные характеристики уклада ДОО	Содержание
------------------------------------	------------

<p>Цель и смысл деятельности МБДОУ «Детский сад комбинированного вида №68» НМР РТ, её миссия</p>	<p>Создавать современные условия для образования детей дошкольного возраста.</p> <p>Миссия ДОУ определена с учетом интересов воспитанников и их родителей, сотрудников, социальных партнеров.</p> <p>Реализация права каждого ребенка на качественное и доступное образование, обеспечивающее равные стартовые условия для полноценного физического и психического развития детей, как основы их успешного обучения в школе.</p> <p>Администрация образовательного учреждения отвечает за разработку нормативно-правовых актов.</p> <p>Сотрудники учреждения, через работу Общего собрания образовательного учреждения, Педагогического Совета участвуют в обсуждении и принятии.</p> <p>Родители (законные представители) высказывают своё мотивированное мнение через работу в Совете родителей.</p> <p>Педагогический коллектив разрабатывает и проектирует образовательную программу дошкольного образования и (или) адаптированную образовательную программу дошкольного образования, рабочую программу воспитания.</p> <p>Родители (законные представители) принимают участие в проектировании части, формируемой участниками образовательных отношений образовательной программы дошкольного образования и (или) адаптированной образовательной программы дошкольного образования, рабочей программы воспитания.</p> <p>Педагогические кадры обеспечивают своевременное повышение квалификации или переподготовки по необходимости; прохождение аттестации в соответствии со сроками</p> <p>При поступлении в образовательное учреждение между родителями (законными представителями) и МБДОУ «Детский сад комбинированного вида №68» НМР РТ заключается договор.</p> <p>Проектирование совместных проектов с организациями-партнёрами.</p>
<p>Принципы жизни и воспитания в ДОО</p>	<p>Принцип полноценного проживания ребенком всех этапов детства (младенческого, раннего и дошкольного возраста), обогащение (амплификация) детского развития.</p> <p>Принцип построения образовательной деятельности на основе индивидуальных особенностей каждого ребенка, при котором сам ребенок становится активным в выборе содержания своего образования, становится субъектом дошкольного образования.</p> <p>Принцип содействия и сотрудничества детей и взрослых, признания ребенка полноценным участником (субъектом) образовательных отношений.</p> <p>Принцип поддержки самостоятельности и инициативы детей в различных видах деятельности.</p> <p>Данные принципы реализуются в укладе ДОО.</p>
<p>Образ ДОО, её особенности, символика, внешний имидж</p>	<p>Основной вектор по которому движется детский сад – социально-коммуникативное развитие воспитанников и коррекция нарушения речи.</p> <p>МБДОУ «Детский сад комбинированного вида №68» НМР РТ – это современное, динамично развивающееся образовательное учреждение, в котором сохраняются лучшие традиции прошлого, осуществляется стремление к современному и инновационному будущему. Главная особенность организации деятельности в ДОУ на современном этапе - это уход от учебной деятельности, повышение статуса игры, как основного вида деятельности детей дошкольного возраста; включение в процесс эффективных форм работы с детьми: ИКТ, проектной деятельности, игровых, проблемно-обучающих ситуаций в рамках интеграции образовательных областей.</p> <p>Муниципальное бюджетное дошкольное образовательное учреждение МБДОУ «Детский сад комбинированного вида №68» НМР РТ (далее – ДОО) расположено в жилом районе города вдали от производящих предприятий и торговых мест. Общая площадь здания 3817 кв. м, из них площадь помещений, используемых непосредственно для нужд образовательного процесса, 874,1 кв. м. Проектная наполняемость на 188 мест.</p> <p>ДОО обеспечивает получение дошкольного образования, присмотр и уход за воспитанниками в возрасте от 2 лет до прекращения образовательных отношений.</p>

	<p>В ДООУ функционирует 13 групп, из них 9 групп коррекционной направленности, 4 группы общеразвивающей направленности.</p> <p>Режим работы: пятидневная неделя в течение календарного года. Время работы: 6.00-18.00 с понедельника по пятницу. Выходные дни: суббота, воскресенье, праздничные дни.</p> <p>Детский сад имеет территорию с игровым оборудованием, зелеными насаждениями, цветниками, огородом, имеется спортивная площадка, тропа здоровья.</p> <p>Материально-техническая база на хорошем уровне, педагоги имеют высокий профессиональный уровень. Коллектив ДООУ стабильный, способный предоставить качественное образование воспитанникам во взаимодействии с законными представителями и социумом, имеет положительные отзывы, востребован.</p> <p>Родители воспитанников (законные представители) являются активными участниками образовательной деятельности, в том числе, принимают участие в формировании образовательной программы, принимают участие в организации и проведении совместных мероприятий с детьми (утренники, развлечения, физкультурные праздники, досуги, дни здоровья и др.), создают (принимают участие в деятельности) коллегиальных органов управления, предусмотренных уставом.</p> <p>Родители воспитанников (законные представители) имеют право обращаться в комиссию по урегулированию споров между участниками образовательных отношений ДОО для защиты прав своего ребенка, оказывать посильную помощь, направленную на развитие материальной базы ДОО.</p> <p>Педагогический коллектив детского сада строит свою работу по воспитанию и обучению детей в тесном контакте с семьей. В учреждении изучается контингент родителей, социальный и образовательный статус членов семей воспитанников.</p> <p>Традиционные события, праздники, мероприятия представляют собой годовой цикл мероприятий, проводимых в различных формах, направленных на реализацию Программы в основной период (с 1 сентября по 31 мая), а также в период летнего оздоровительного периода (соответствует текущему графику функционирования дошкольного отделения в летний период).</p>
<p>Отношения к воспитанникам, их родителям (законным представителям), сотрудникам и партнерам ДОО</p>	<p>Отношение к воспитанникам в рамках детско-взрослой общности педагоги выстраивают на основе важного принципа дошкольного образования – признания ребенка полноценным участником (субъектом) образовательных отношений. Предоставляют воспитанникам право выбора, поддерживают детскую инициативу и самостоятельность в различных видах деятельности, реализуют педагогические технологии для успешной социализации воспитанников и развития у них коммуникативных навыков. В рамках детских общностей педагоги учат детей относиться друг к другу с уважением. Поддерживают детские инициативы, учат детей сопереживать, общаться, проявлять дружелюбие, сотрудничать, соблюдать правила, проявлять активную личностную позицию, бережно и уважительно относиться к результатам своего труда и труда других людей. Воспитывают в детях уважительное отношение к родителям, педагогам и другим взрослым людям.</p> <p>Отношение к родителям (законным представителям) воспитанников строится на принципах ценностного единства и сотрудничества всех субъектов социокультурного окружения детского сада и приоритета семьи в воспитании, обучении и развитии ребенка. В процессе воспитательной работы коллектив педагогов МБДОУ «Детский сад комбинированного вида №68» НМР РТ реализует различные виды и формы сотрудничества.</p> <p>Отношение к сотрудникам и партнерам строится на основе принципов открытости и кодекса нормы профессиональной этики и поведения. С целью реализации воспитательного потенциала организует работу по повышению профессионально-личностных компетенций сотрудников детского сада, организует сетевое взаимодействие с социальными партнерами.</p> <p>В МБДОУ «Детский сад комбинированного вида №68» НМР РТ разработаны планы взаимодействия с социальными партнерами на основе сетевого взаимодействия и с целью воспитания уважения к профессиям и закладки ценности и значимости человеческого труда в обществе, с учетом доступности и соответствия возрастным возможностям детей:</p> <p>НФ КИУ (ИЭУП) – Нижнекамский филиал Казанского инновационного университета имени В.Г. Тимирязова;</p> <p>ГАУЗ «Детская городская больница с перинатальным центром» г.Нижнекамск;</p> <p>МБУ ДО «Центр дополнительного образования для детей» НМР РТ</p>

	<p>ГАПОУ "Нижнекамский педагогический колледж"; МБУ ДО «Центр внешкольной работы» для одаренных детей Нижнекамского муниципального района РТ; МБОУ «Гимназия №25» НМР РТ; Центр чтения и общения «Заман», г.Нижнекамск; МБОУ для детей, нуждающихся в психолого-педагогической и медико-социальной помощи «Центр диагностики и консультирования» НМР РТ; СТОС микрорайона №21; МБУ ДО «Детский эколого-биологический центр» НМР РТ.</p>
Ключевые правила ДОО	<p>Воспитатель должен соблюдать кодекс нормы профессиональной этики и поведения: педагог всегда выходит навстречу родителям и приветствует родителей и детей первым улыбка – всегда обязательная часть приветствия; педагог описывает события и ситуации, но не даёт им оценки; педагог не обвиняет родителей и не возлагает на них ответственность за -поведение детей в детском саду; тон общения ровный и дружелюбный, исключается повышение голоса; уважительное отношение к личности воспитанника; умение заинтересованно слушать собеседника и сопереживать ему; умение видеть и слышать воспитанника, сопереживать ему; уравновешенность и самообладание, выдержка в отношениях с детьми; умение быстро и правильно оценивать сложившуюся обстановку и в то же время не торопиться с выводами о поведении и способностях воспитанников; умение сочетать мягкий эмоциональный и деловой тон в отношениях с детьми; умение сочетать требовательность с чутким отношением к воспитанникам; знание возрастных и индивидуальных особенностей воспитанников; соответствие внешнего вида статусу воспитателя детского сада.</p> <p>Ключевые правила ДОО: Регулярная зарядка для детей в музыкальном или физкультурном зале, в теплое время года – на улице. Прием воспитанников, впервые поступающих в дошкольное ДОО, осуществляется на основании медицинского заключения. Родители (законные представители) обязаны приводить ребенка в организацию здоровым и информировать воспитателей о каких-либо изменениях, произошедших в его состоянии здоровья дома. Ежедневный утренний прием воспитанников (утренний фильтр) проводится воспитателями или медицинским работником, которые должны опрашивать родителей (законных представителей) о состоянии здоровья детей, а также проводить бесконтактную термометрию. Заболевшие дети, а также дети с подозрением на наличие инфекционного заболевания к посещению детского сада не допускаются. После перенесенного заболевания, детей принимают в ДОО только при наличии справки с указанием диагноза, длительности заболевания, сведений об отсутствии контакта с инфекционными больными.</p> <p>Категорически запрещается приносить в детский сад: острые, режущие, стеклянные предметы, а также мелкие предметы (бусинки, пуговицы и т.д.). продукты питания для угощения воспитанников. какие - либо лекарства, витамины, самостоятельно принимать ребенку лекарственные средства. Если у ребёнка есть аллергия или другие особенности здоровья и развития, то родители (законные представители) должны поставить в известность воспитателя и предоставить соответствующее медицинское заключение.</p> <p>Правила для семьи:</p>

Родители (законные представители) воспитанников должны знать о том, что своевременный приход в ДОО - необходимое условие качественной и правильной организации воспитательно - образовательной деятельности.

Родители (законные представители) обязаны лично передать воспитанника в руки воспитателю группы и забирать ребенка лично.

Нельзя забирать ребенка из детского сада, не поставив в известность воспитателя группы, а также поручать это детям, подросткам в возрасте до 18 лет, лицам в нетрезвом состоянии, наркотическом опьянении.

Родители (законные представители) обязаны забрать своего ребенка до 18.00. В случае неожиданной задержки, родитель (законный представитель) должен незамедлительно связаться с воспитателем группы.

Если родитель не может лично забрать ребенка из ДОО, то требуется заранее оповестить об этом администрацию ДОО и сообщить, кто будет забирать из числа тех лиц, на которых представлено личное заявление родителя (законного представителя).

Правила по организации режима дня и образовательной деятельности воспитанника:

Основу режима ДОО составляет установленный распорядок образовательной деятельности, прогулок, приемов пищи, гигиенических и оздоровительных процедур, сна и бодрствования и самостоятельной деятельности воспитанников.

Режим ДОО скорректирован с учетом работы с контингентом воспитанников и их индивидуальных особенностей, климата и времени года в соответствии с действующим СанПиНом.

Режим обязателен для соблюдения всеми участниками образовательной деятельности. При организации режима пребывания воспитанников в ДОО недопустимо использовать занятия в качестве преобладающей формы организации обучения.

В течение дня предусмотрено сбалансированное чередование специально организованных занятий, нерегламентированной деятельности, свободного времени и отдыха детей. Не допускать напряженности, «поторапливания» детей во время питания, пробуждения, выполнения ими каких – либо заданий.

Права воспитанников ДОО:

ДОО реализует право воспитанников на образование, гарантированное государством.

Воспитанники, посещающие ДОО, имеют право на:

уважение человеческого достоинства, защиту от всех форм физического, психологического насилия, от оскорбления личности;

охрану жизни и здоровья воспитанника;

свободное выражение собственных взглядов и убеждений;

предоставление условий для разностороннего развития с учётом возрастных и индивидуальных особенностей;

своевременное прохождение комплексного психолого-медикопедагогического обследования в целях выявления и ранней диагностики в развитии и (или) состояний декомпенсации особенностей в физическом и (или) психическом развитии и (или) отклонений в поведении;

получение психолого-педагогической, медицинской и социальной помощи в ДОО в соответствии с образовательными потребностями, возрастными и индивидуальными особенностями, состоянием соматического и нервно - психического здоровья воспитанников;

перевод для получения дошкольного образования в форме семейного образования;

развитие творческих способностей и интересов, включая участие в конкурсах, смотрах-конкурсах, олимпиадах, выставках, физкультурных и спортивных мероприятиях;

поощрение за успехи в образовательной, творческой, спортивной деятельности;

бесплатное пользование необходимыми учебными пособиями, средствами обучения и воспитания, предусмотренными реализуемой в ДОО основной образовательной программой дошкольного образования;

пользование имеющимися в ДОО объектами культуры и спорта, лечебно-оздоровительной инфраструктурой в установленном порядке;

получение дополнительных образовательных услуг

Дисциплина в ДОО поддерживается на основе уважения человеческого достоинства всех участников образовательных отношений

Поощрение воспитанников ДОО за успехи в образовательной, спортивной, творческой деятельности проводится по итогам конкурсов, соревнований и других мероприятий в виде вручения грамот, дипломов, благодарственных писем, сертификатов.

Защита несовершеннолетних воспитанников ДОО:

	<p>Спорные и конфликтные ситуации нужно решать только в отсутствии воспитанников.</p> <p>В целях защиты прав воспитанников их родителей (законных представителей) самостоятельно или через своих представителей вправе: направить в органы управления ДОО обращение о нарушении и (или) ущемлении прав свобод и социальных гарантий несовершеннолетних воспитанников;</p> <p>использовать незапрещенные законодательством Российской Федерации иные способы защиты своих прав законных интересов.</p> <p>Меры социальной защиты:</p> <p>В целях материальной поддержки воспитания и обучения воспитанников, посещающих ДОО, предоставляется компенсация родительской платы родителям (законным представителям) всех воспитанников.</p> <p>Несовершеннолетним воспитанникам, испытывающим трудности в освоении Программы, социальной адаптации и развития, оказывается педагогическая, медицинская и психологическая помощь на основании заявления или согласия в письменной форме их родителей (законных представителей)</p> <p>Проведение комплексного психолого – медико – педагогического обследования воспитанников для своевременного выявления особенностей в физическом и (или) психическом развитии и (или) отклонений в поведении детей осуществляется психолого – медико - педагогическим консилиумом по письменному согласию родителей (законных представителей)</p> <p>Правила по сотрудничеству с родителями:</p> <p>По вопросам, касающимся развития и воспитания ребёнка, родители (законные представители) воспитанников могут обратиться за консультацией к педагогам и специалистам ДОО в специально отведённое на это время.</p> <p>Каждый родитель (законный представитель) имеет право:</p> <p>быть избранным в родительский совет группы;</p> <p>повышать педагогическую культуру;</p> <p>если возникли вопросы по организации образовательного процесса, пребывания ребенка в группе, следует обсудить с воспитателем группы, если не удовлетворен ответом, необходимо обратиться к заместителю заведующего по ВМР, заведующему ДОО.</p> <p>Педагогические работники МБДОУ соблюдают нормы профессиональной этики и поведения:</p> <p>педагог всегда выходит навстречу родителям и приветствует родителей и детей первым;</p> <p>улыбка - всегда обязательная часть приветствия;</p> <p>педагог описывает события и ситуации, но не даёт им оценки;</p> <p>не обвиняет родителей и не возлагает на них ответственность за поведение детей в детском саду;</p> <p>тон общения педагога с детьми и другими взрослыми ровный и дружелюбный, исключается повышение голоса;</p> <p>уважительно относится к личности воспитанника;</p> <p>заинтересованно слушает собеседника и сопереживает ему;</p> <p>умеет видеть и слышать воспитанника, сопереживать ему;</p> <p>уравновешен и выдержан в отношениях с детьми;</p> <p>быстро и правильно оценивает сложившуюся обстановку, но не торопится с выводами о поведении и способностях воспитанников;</p> <p>сочетает мягкий эмоциональный и деловой тон в отношениях с детьми;</p> <p>сочетает требовательность с чутким отношением к воспитанникам;</p> <p>знает возрастные и индивидуальные особенности воспитанников;</p> <p>соответствует внешнему виду статуса педагогического работника.</p>
Традиции и ритуалы, особые нормы этикета в ДОО	<p>Ритуал – установленный порядок действий.</p> <p>Традиция – то, что перешло от одного поколения к другому, что унаследовано от предшествующих поколений.</p> <p>Ежедневные традиции: воспитатель лично встречает родителей и каждого ребенка. Здравается с ними. Выражает радость по поводу того, что они пришли. С приходом последнего ребенка воспитатель приветствует всех детей (<i>проводится утренний круг</i>).</p>

Выражает радость по поводу того, что все дети собрались вместе. Желает им весело и интересно провести время. Обсуждает содержание их совместной деятельности на текущий день. В процессе обсуждения учитывает пожелания и предложения детей. В конце дня все вместе кратко подводят итог прожитого дня (*проводится вечерний круг*). Обращает внимание на детские работы, выполненные в процессе свободной самостоятельной деятельности. Побуждая детей к дальнейшему совершенствованию этих работ. Затем каждому ребенку предоставляется возможность сказать о себе что-либо хорошее.

Еженедельные традиции: по понедельникам утренние часы проходят под девизом: «*Утро радостных встреч*». Воспитатель выражает радость по поводу встречи с детьми. Рассказывает, как он провел выходные дни или о чем - то новом, интересном. Затем выслушивает всех детей, желающих поделиться своими впечатлениями. Воспитатель рассказывает, что нового и интересного ожидает детей на этой неделе.

Ежеквартальные традиции: «День именинника». Основная цель - формировать у детей чувства радости и положительные эмоции, музыкально - двигательную активность. Задачами педагога являются: сплочение детей в процессе совместной подготовки к празднику; развивать у детей эмоциональный отклик и желание при участии в совместных играх; создать условия для укрепления сотрудничества между детским садом и семьей в сфере воспитания дошкольников; создать у детей и родителей праздничное настроение.

Ежегодные традиции: с 2010 года в детском саду продолжается хорошая и добрая традиция «*Розовый сад*». Ежегодно выпускники делают подарок детскому саду - высаживают кусты роз.

Встреча с интересными людьми. Цель: расширение контактов со взрослыми людьми, ознакомление с профессиями, бытовыми обязанностями и увлечениями взрослых, развитие коммуникативных навыков.

«Интерактивные выставки». В нашем детском саду работают творческие, веселые и неординарные педагоги и специалисты, поэтому мы постоянно устраиваем тематические выставки. Выставки любят дети, а родители не только бывают на экскурсиях, но и активно участвуют в подготовке экспозиций. Посещают их наши воспитанники, дети из других детских садов, школьники и жители района.

Праздники благотворно влияют на развитие психических процессов ребенка: памяти, внимания; создают прекрасную атмосферу для развития речи ребенка, для закрепления знаний, полученных на различных занятиях; способствуют его нравственному воспитанию, развитию социально-коммуникативных навыков.

День знаний (1 сентября)

- День народного единства (4 октября)
- День матери (27 ноября)
- День защитника Отечества (23 февраля)
- Международный женский день (8 Марта)
- День космонавтики (12 апреля)
- День Победы (9 мая)
- Международный день защиты детей
- День России (12 июня)

Ежегодно проводятся мероприятия, посвященные:

явлениям нравственной жизни ребёнка: «именины» (ежеквартально дни рождения детей)

окружающей природе: акция «Покормим птиц», «Осень», «Весенняя капель», «День птиц»; миру искусства и литературы «День книги», «День театра»;

традиционным для семьи, общества и государства праздничным событиям: «Новый год», «День матери», «День семьи», «Праздник всех женщин»;

наиболее важным профессиям: «День воспитателя и всех работников детского сада», «День химика», «День строителя»

патриотической направленности: «День героя Отечества», героико-патриотические месячники, «День защитника Отечества», акции «Голубь мира», «Свеча памяти», «Окна Победы», «Мы помним»; военно-спортивная игра «Зарница»

безопасности жизнедеятельности: недели пожарной безопасности, недели безопасного пешехода.

Особенности РППС, отражающие образ и ценности ДОО, учитывающие социокультурный контекст, внешнюю социальную и культурную среда ДОО (учитывает этнокультурные, конфессиональные и региональные особенности)

<p><i>Отражение ценностей в РППС: Ценности Жизнь, Красота, Милосердие, Добро, Дружба, Сотрудничество реализуются и взаимопроникают во все нижеперечисленные ценности жизни дошкольника:</i></p>	<p>Родина: Галерея с портретами героев. Мини-музей русской культуры и быта. Магнитные карты (путешествий по России). Патриотические центры. Стенды по краеведению, о военных профессиях. Государственные символы РФ. Фото первых лиц РФ и Республики. Папки-передвижки «День России», «День флага». Художественная литература с региональным компонентом. Самиздатовские сборники. Народные костюмы, изделия народных промыслов.</p> <p>Семья: Фотоколлажи «Семья». Выставки творческих работ. «Семейное древо».</p> <p>Творческие совместные поделки. Центры для родителей. Тематические экспозиции к праздничным датам о семье (День матери, День отца, День пожилого человека) Музей семьи. Семейный стол и игра, хобби семьи. Библиотека «Моя семья».Видеотека «Семейные традиции» (для просмотра детьми) .Афиша куда пойти с ребенком в выходной, о поездках, экскурсиях, походах.Семейные альбомы, родословные, семейные гербы и др.</p> <p>Труд: Стенд «Профессии наших родителей». Мастерские (швейные, кулинарные, столярные и др.). Центры дежурства. Национальные мастерские.</p> <p>Культура: Визуализация правил поведения в ДОО. Народные костюмы, изделия народных промыслов, заготовки для творчества по народным промыслам. Набор картинок «Правила поведения в библиотеке», «Правила поведения в театре». Полочка красоты (в группах). Мини-музеи в группах, холлах (народные, музыкальные, книг...). Эстетика группы. Красота комнатных растений. Эстетика интерьеров, штор в помещении.Психогигиена изображений. Выстраивание социокультурного пространства в рекреациях ДОО (библиотека, театр и др.) Центры театральной и музыкальной деятельности, ИЗО. Костюмерная. Фойе. Музыкальный зал. Изостудия. Музыкальная площадка на территории детского сада. Детский театр. Библиотека.</p> <p>Познание: Центр познавательно-исследовательской деятельности. Метеоплощадка на территории ДОУ. Центры «Океаны», «Обитатели морских глубин», «Леса», «Степи» и т.д. «Логика и математика», уголок шахмат и шажек и др.</p> <p>Здоровье: Уголки здоровья, правила поведения. О здоровом образе жизни (стенды, плакаты). Закаливание. Уголки безопасности. Спортивная площадка. Площадка ПДД. Тематические центры ПДД. Тематические уголки о спорте, о проведении Олимпийских игр. Уголок уединения.</p> <p>Природа: Макеты природных зон (пустыня, степь, тайга, тундра и другие). Таблицы культурных, лекарственных растений), приборы для наблюдений за природными явлениями, живыми и неживыми объектами, самостоятельному экспериментированию, наблюдению и другим способам деятельности для познания свойств объектов неживой природы (воды, воздуха, песка, глины, почвы, камней и других), водных ресурсов (моря, океаны, озера, реки, водопады). Коллекции камней и минералов, некоторых полезных ископаемых региона проживания (нефть, уголь, серебро, золото, алмазы и другие). Ветряные мельницы, водохранилища, солнечные батареи. Приспособления для углубления представлений о характерных явлениях природы в разные сезоны года (изменение температуры воздуха, роль ветра, листопада и осадков в природе), изменениях в жизни животных, растений и человека, о влиянии деятельности человека на природу.</p>
---	---

Разработанная Программа предусматривает включение воспитанников в процессы ознакомления с региональными особенностями Республики Татарстан и города Нижнекамск.

В дошкольном возрасте формируются предпосылки гражданских качеств, представления о человеке, обществе культуре. Очень важно привить в этом возрасте чувство любви и привязанности к природным и культурным ценностям родного края, так как именно на этой основе воспитывается патриотизм. Поэтому в детском саду в образовательном процессе используются разнообразные методы и формы организации детской деятельности:

- подвижные игры и забавы народов Республики Татарстан;
- слушание музыки и песен авторов Республики Татарстан;
- наблюдения в природе региона;
- чтение детской литературы, стихов поэтов и писателей Республики Татарстан;
- знакомство с народно-прикладным искусством: тюменские ковры, дымники, роспись.

Именно в семье происходит зарождение духовно-нравственных ценностей, в последующем оказывающее большое влияние на формирование личности ребенка. Программа ДОУ предусматривает обогащение форм работы с родителями проектной деятельностью, направленной на реализацию задач Программы воспитания средствами реализации регионального компонента.

Цель - приобщение семьи к духовно-нравственной культуре родного края, посредством взаимодействия всех субъектов образовательного пространства.

Принципы работы:

- краеведческий принцип;
- обеспечение субъективной позиции всех участников педагогического процесса;
- принцип интегративности;
- гуманистическая ориентация во взаимодействии с семьей;
- динамичность;
- развивающий принцип;
- принцип историзма.

Социокультурный контекст

Социокультурный контекст - это социальная и культурная среда, в которой человек растет и живет. Он также включает в себя влияние, которое среда оказывает на идеи и поведение человека.

Социокультурные ценности являются определяющими в структурно - содержательной основе Программы воспитания.

Социокультурный контекст воспитания является вариативной составляющей Программы. Он учитывает этнокультурные, конфессиональные и региональные особенности и направлен на формирование ресурсов Программы.

Реализация социокультурного контекста опирается на построение социального партнерства образовательной организации.

В рамках социокультурного контекста повышается роль родительской общественности как субъекта образовательных отношений в Программе.

Организация и осуществление образовательного процесса в ДОУ имеет ряд особенностей, которые являются значимыми и определяющими для реализации социокультурного контекста Программы:

Административно - территориальный фактор: детский сад находится в благополучном районе. Ближайшими объектами социального партнёрства являются: МБДОУ детские сады № 35, 66, 70, гимназия № 25, центр чтения и общения «Заман», жилые дома.

Демографический фактор: количество дошкольников за последние годы значительно увеличилось, о чем свидетельствует возросшая потребность населения в ДОУ. Характерной чертой последних лет являются миграционные процессы.

Национальные особенности детей: следует отметить наблюдающуюся тенденцию к увеличению числа детей, для которых русский язык не является родным. С целью защиты и развития национальных культур, региональных культурных традиций, Программа адаптирована к индивидуальным особенностям воспитанников.

Экологический фактор: детский сад располагается вблизи от оживленной автодороги. Данный фактор не сказывается на здоровье детей.

Состояние здоровья воспитанников: Только здоровый ребенок может усвоить объем знаний и умений, необходимый для обучения в школе. По итогам комплексной оценки состояния здоровья в ДОУ с каждым годом увеличивается количество детей со второй и третьей группой здоровья. Поэтому огромное внимание в ДОУ уделяется проблеме формирования у дошкольников основ физической культуры и здоровья, которая может быть решена при условии тесного взаимодействия всех сотрудников детского сада, а также сотрудничества ДОУ с родителями воспитанников. В сложившейся ситуации важной задачей педагогического коллектива дошкольного учреждения является систематическая работа в данном направлении. Перечисленные факты учтены при организации различных видов детской деятельности в группах.

Национально-культурные особенности: содержание образовательного процесса спланировано с учетом современной концепции развития личности ребенка, а также региональных подходов к образовательному процессу в дошкольном учреждении и предполагает включение отдельных элементов народной культуры в процесс развития ребенка, т.к. наследие каждого народа содержит ценные идеи и опыт воспитания. В образовательном процессе ДОУ отражена работа по приобщению детей к истокам народной культуры Республики Татарстан, знакомство с обычаями и традициями народов, проживающих на ее территории.

Приобщение к русской культуре строится в объеме, достаточном для нормального вхождения в школьную жизнь, обеспечивающем по возможности полноценное пребывание ребенка в детском коллективе, где преподавание будет происходить на русском языке. При этом было бы ошибкой считать, что задача детского сада и школы заключается в отрыве ребенка от семьи и погружении в доминирующую русскую среду. Интересы семьи должны быть на первом месте. Уважение к самому себе, своему происхождению, родине предков, стремление поддержать и сохранить свой родной язык и культуру не должны вступать в противоречие с получением полноценного образования на русском языке.

Образовательный процесс в ДОУ строится в условиях поликультурности, первостепенной задачей для педагогов при работе с детьми является установление доброжелательной атмосферы, личного контакта с ребенком и его семьей, а затем создание условий, открывающих для детей возможность выражения своих потребностей, чувств, идей.

Стержнем годового цикла воспитательной работы являются общие для всего детского сада событийные мероприятия, которые в свою очередь переросли в традиции дошкольной организации.

2.8.2.2. Воспитывающая среда МБДОУ «Детский сад комбинированного вида №68» НМР РТ

Условия воспитывающей среды	Образовательные модели (проекты) осуществления условий
Условия для формирования эмоционально-ценностного отношения ребёнка к окружающему миру, другим людям, себе	<p><i>Модели личностно-ориентированного взаимодействия педагога и ребенка-дошкольника на основе позиций его участников:</i></p> <p>Субъект-объектная модель – взрослый находится по отношению к детям в позиции учителя, ставя перед ними определенные задачи и предлагая конкретные способы и действия их разрешения.</p> <p>Объект-субъектная модель – взрослый создает окружающую развивающую среду, своеобразный предметный мир, в котором дети действуют свободно и самостоятельно.</p> <p>Субъект-субъектная модель – позиция равных партнеров, включенных в общую совместную деятельность.</p> <p>Роль педагога в создании ненасильственной развивающей педагогической среды совместно с семьями воспитанников. В работе с родителями просвещение и пропаганда личностно-ориентированной модели взаимодействия.</p>
Условия для обретения ребёнком первичного опыта деятельности и поступка в соответствии с традиционными ценностями российского общества;	<p>Стенд «С чего начинается родина»</p> <p>Проекты по созданию мастерских:</p> <p>Пекарня Музыкальная гостиная Швейная мастерская Опытно-экспериментальная мастерская (вода, песок и др.) Музеи Космосмодром Картинная галерея Мастерская профессий «Армии»</p>
Условия для становления самостоятельности, инициативности и творческого взаимодействия в разных детско-взрослых и детско-детских общностях, включая разновозрастное детское сообщество	<p>Созданы условия, которые устанавливаются воспитателями в организационных «организующие моменты», «тематические недели», «события» и праздники страны «реализация проектов», «сезонные явления в природе», «праздники», акции, конкурсы, выставки, концерты ДОО «традиции»</p> <p>Юбилейные даты знаменитых людей (писатели, поэты, космонавты, художники и т. д.).</p> <p>Предстоящие городские события</p> <p>мастер – классы, практические дела</p> <p>А главное становления самостоятельности, инициативности и творческого взаимодействия, работа в рамках всех трех образовательных моделях: учебно-административная, комплексно-тематическая, средовая.</p> <p>1. Совместная деятельность педагога с ребёнком, где, взаимодействуя с ребёнком, он выполняет функции педагога: обучает ребёнка чему-то новому; (ЗУН).</p> <p>2. совместная деятельность ребёнка с педагогом, при которой ребёнок и педагог - равноправные партнеры; (поддержка)</p> <p>3. совместная деятельность группы детей под руководством педагога, который на правах участника деятельности на всех этапах её выполнения (от планирования до завершения) направляет совместную деятельность группы детей;</p> <p>4. совместная деятельность детей со сверстниками без участия педагога, но по его заданию. Педагог в этой ситуации не является участником деятельности, но выступает в роли её организатора, ставящего задачу группе детей, тем самым, актуализируя лидерские ресурсы самих детей.</p>
Региональные и территориальные особенности социокультурного окружения ДОО	<p>МБДОУ расположено в городе Нижнекамск Республика Татарстан.</p> <p>Нижнекамский муниципальный район расположен в центральной части Республики Татарстан, по площади (1733,54 кв.км.) занимает среднее положение среди 43 районов. Границей Нижнекамского муниципального</p>

	<p>района с севера является река Кама, здесь проходит граница с Елабужским и Мамадышскими районами. На востоке Нижнекамский муниципальный район граничит с Тукаевским муниципальным районом, на юге-востоке – с Заинским. На юге к Нижнекамскому муниципальному району примыкает Альметьевский, на юге-западе – Новошешминский и на западе – Чистопольский муниципальные районы.</p> <p>Центр Нижнекамского муниципального района – город Нижнекамск находится на левом берегу реки Кама в 250 км от столицы Республики Татарстан – г.Казань. В состав муниципального образования входят 2 городских поселения (город Нижнекамск и поселок городского типа Камские Поляны) и 15 сельских поселений из 65 населенных пунктов.</p> <p>Нижнекамский муниципальный район образован в 1965 году и расположен в центральной части Республики Татарстан. Сегодня это один из наиболее развитых регионов Республики Татарстан. Обладает крупным индустриально-аграрным производством, строительной и транспортной инфраструктурой, мощным научным и образовательным потенциалом, развитой сетью здравоохранения и сферой социальных услуг.</p>
Воспитательно значимые проекты и программы, в которых уже участвует ДОО	<p>Декада инвалидов. Фестиваль детского творчества День Победы</p>
Ключевые элементы уклада ДОО в соответствие со сложившейся моделью воспитательно значимой деятельности, накопленного опыта, достижений, следования традиции, ее уклада жизни	<ol style="list-style-type: none"> 1. Создание в ДОО вариативной воспитывающей среды, позволяющей воспитанникам развиваться в различных видах деятельности 2. Ключевые элементы уклада ДОО характеризуются календарём Государственных праздников, комплексно-тематическим планом мероприятий, годовым планом работы, которые определяют проведение общих мероприятий и праздников. 3. В части, формируемой участниками образовательных отношений образовательной программы дошкольного образования ДОО определена работа по ознакомлению воспитанников с городом Нижнекамск, Казань, Республикой Татарстан. 4. Организовано единое с родителями (законными представителями) воспитанников образовательное пространство для обмена опытом, знаниями, идеями, для обсуждения и решения конкретных воспитательных задач 5. Процесс образования в ДОО строиться на содружестве с институтами культуры и социальными организациями, и родителями (законными представителями) воспитанников. 6. Профессиональное развитие педагогов (новые формы работы с детьми, поддержка детской инициативы, разнообразные формы взаимодействия с родителями).
Общие характеристики содержания и форм воспитания в общей структуре воспитательной работы в ДОО	<p>Стержнем годового цикла воспитательной работы ДОО являются ключевые общесадовские мероприятия, через которые осуществляется интеграция воспитательных усилий педагогов.</p> <p>Так же задачи воспитательной работы решаются в следующих формах работы: организованная образовательная деятельность– (ООД). ООД в рамках формируемой части ОП ДО по региональной образовательной программе проводятся согласно учебному плану.</p> <p>Так же интеграция воспитательных задач проходит в ООД по всем образовательным областям, согласно модулям Программы совместная деятельность педагогов с воспитанниками (игры, беседы, наблюдения и т.д.) в специально созданной РППС в уголках развития групп с решением воспитательных задач, самостоятельная деятельность детей (художественная, двигательная, речевая, игровая, трудовая, исследовательская и др.), индивидуальная работа, проектная деятельность определяется годовым планом работы, рабочими образовательными программами групп. Организация проектной деятельности может быть актуализирована планами социальных партнёров – включение в образовательный процесс ДОО экскурсий, виртуальных экскурсий, а также других познавательно-информационных мероприятий по предложению родителей (законных представителей) или социальных партнёров.</p>

Наличие достижения выраженных эффектов воспитательной работы	Мониторинг реализации ООП ДО показывает более 85% успешного освоения, включая воспитательные аспекты.
Участие в конкурсах лучших практик, мониторингов	ДОО является неоднократным победителем различных конкурсов всероссийского, регионального и городского уровней; активным участником социально значимых фестивалей и акций.
Особенности ДОО, связанные с работой с детьми с ограниченными возможностями здоровья, в том числе с инвалидностью.	В МБДОУ «Детский сад комбинированного вида №68» НМР РТ имеются дети с ОВЗ, по заключениям ПМПК. С целью выполнения рекомендаций ПМПК в ДОО разработана Адаптированная образовательная программа для детей с тяжелыми нарушениями речи. Реализация АОО осуществляется с письменного согласия родителей. Адаптированная образовательная программа для детей дошкольного возраста с ОВЗ (ТНР) опубликована на официальном сайте ДОУ.

2.8.2.3.Общности МБДОУ «Детский сад комбинированного вида №68» НМР РТ

Согласно п.29.3.3. ФОП ДО выделяют следующие общности:

- педагог - дети,
- родители (законные представители) - ребёнок (дети),
- педагог - родители (законные представители).

Направление	Содержание
Ценности и цели профессионального сообщества, профессионально-родительского сообщества и детско-взрослой общности Особенности организации всех общностей и их роль в процессе воспитания детей	<p>1. Профессионального сообщества (все институты культуры и искусства, библиотеки, школы, Дюцы, общественные организации и др.)</p> <p>Профессиональная общность – это устойчивая система связей и отношений между людьми, единство целей и задач воспитания, реализуемое всеми сотрудниками ДОО. Сами участники общности должны разделять те ценности, которые заложены в основу Программы воспитания.</p> <p>К профессиональным общностям в ДОО относятся:</p> <p>Педагогический совет;</p> <p>Медико-педагогический совет;</p> <p>Творческая группа;</p> <p>Психолого-педагогический консилиум.</p> <p>Совет по защите прав.</p> <p>Воспитатель, а также другие сотрудники должны:</p> <p>быть примером в формировании полноценных и сформированных ценностных ориентиров, норм общения и поведения;</p> <p>мотивировать детей к общению друг с другом, поощрять даже самые незначительные стремления к общению и взаимодействию;</p> <p>поощрять детскую дружбу, стараться, чтобы дружба между отдельными детьми внутри группы сверстников принимала общественную направленность;</p> <p>заботиться о том, чтобы дети непрерывно приобретали опыт общения на основе чувства доброжелательности;</p> <p>содействовать проявлению детьми заботы об окружающих, учить проявлять чуткость к сверстникам, побуждать детей сопереживать, беспокоиться, проявлять внимание к заболевшему товарищу;</p> <p>воспитывать в детях такие качества личности, которые помогают влиться в общество</p> <p>сверстников (организованность, общительность, отзывчивость, щедрость, доброжелательность и пр.);</p> <p>учить детей совместной деятельности, насыщать их жизнь событиями, которые сплачивали бы и объединяли ребят;</p> <p>воспитывать в детях чувство ответственности перед группой за свое поведение.</p> <p>Профессионально-родительского сообщества - совет родителей ДОО. Для формирования профессионально-родительской общности, в детском саду проводятся родительские клубы, семинары, мастер-классы, советы родителей. В каждой группе разрабатывается перспективный план работы с родителями (законными представителями), исходя из возраста детей и потребностей</p>

	<p>родителей (законных представителей).</p> <p>Детско-взрослые общности (Детско-взрослая общность - объединение детей и взрослых (педагогов, родителей и представителей внеобразовательных сфер) проявляющие схожие потребности и интересы, в совместной деятельности и общении на основании единства реализуемых в жизни ценностей, культурных и социальных образцов жизни. (проект «Мы-дети России»)</p>
Особенности обеспечения возможности разновозрастного взаимодействия детей	<p>Разновозрастное взаимодействие – это взаимодействие двух или нескольких детей разного возраста, способствующее обогащению их опыта, познанию себя и других, а также развитию инициативности детей, проявлению их творческого потенциала и овладению нормами взаимоотношений.</p> <p>Для того, чтобы способствовать позитивной социализации, мы создаем условия организации разновозрастного взаимодействия дошкольников через интеграцию деятельности творческих групп детского сада «Реализация регионального компонента в детском саду как условие воспитания основ экологической культуры»,</p> <p>Приоритетным направлением работы нашего детского сада является социально-коммуникативное развитие воспитанников и коррекция нарушения речи. Мы осуществляем разновозрастное взаимодействие дошкольников в различных видах деятельности по социально-коммуникативному развитию:</p> <ul style="list-style-type: none"> - познавательно-исследовательская деятельность (участие в проектах); - продуктивная деятельность (открытки к праздникам); - художественно-эстетическая деятельность (праздники, досуги, спектакли); - театрализованная деятельность (театрализованные игры, драматизации, театры, инсценировки); - конструктивная деятельность (создание из различных материалов игрушек и построек); - экскурсии.

2.8.2.4. Задачи воспитания в образовательных областях

Задачи воспитания в образовательных областях.

Для проектирования содержания воспитательной работы необходимо соотнести направления воспитания и образовательные области.

Содержание Программы воспитания реализуется в ходе освоения детьми дошкольного возраста всех образовательных областей, обозначенных в ФГОС ДО:

Образовательная область	«Социально-коммуникативное развитие»
Направление воспитания	соотносится с патриотическим, духовно-нравственным, социальным и трудовым направлениями воспитания
Ценности	Решение задач воспитания в рамках образовательной области «Социально-коммуникативное развитие» направлено на приобщение детей к ценностям «Родина», «Природа», «Семья», «Человек», «Жизнь», «Милосердие», «Добро», «Дружба», «Сотрудничество», «Труд».
Задачи	<p>воспитание любви к своей семье, своему населенному пункту, родному краю, своей стране;</p> <p>воспитание уважительного отношения к ровесникам, родителям (законным представителям), соседям, другим людям вне зависимости от их этнической принадлежности;</p> <p>воспитание ценностного отношения к культурному наследию своего народа, к нравственным и культурным традициям России;</p> <p>содействие становлению целостной картины мира, основанной на представлениях о добре и зле, прекрасном и безобразном, правдивом и ложном;</p> <p>воспитание социальных чувств и навыков: способности к сопереживанию, общительности, дружелюбия, сотрудничества, умения соблюдать правила, активной личностной позиции;</p> <p>создание условий для возникновения у ребёнка нравственного, социально значимого поступка, приобретения ребёнком опыта милосердия и заботы;</p> <p>поддержка трудового усилия, привычки к доступному дошкольнику напряжению физических, умственных и нравственных сил для решения трудовой задачи;</p> <p>формирование способности бережно и уважительно относиться к результатам своего</p>

	труда и труда других людей.
--	-----------------------------

Образовательная область	Образовательная область «Познавательное развитие»
Направление воспитания	соотносится с познавательным и патриотическим направлениями воспитания
Ценности	Решение задач воспитания в рамках образовательной области «Познавательное развитие» направлено на приобщение детей к ценностям «Человек», «Семья», «Познание», «Родина» и «Природа»,
Задачи	что предполагает: воспитание отношения к знанию как ценности, понимание значения образования для человека, общества, страны; приобщение к отечественным традициям и праздникам, к истории и достижениям родной страны, к культурному наследию народов России; воспитание уважения к людям - представителям разных народов России независимо от их этнической принадлежности; воспитание уважительного отношения к государственным символам страны (флагу, гербу, гимну); воспитание бережного и ответственного отношения к природе родного края, родной страны, приобретение первого опыта действий по сохранению природы.

Образовательная область	«Речевое развитие»
Направление воспитания	соотносится с социальным и эстетическим направлениями воспитания
Ценности	направлено на приобщение детей к ценностям «Культура», «Красота»
Задачи	владение формами речевого этикета, отражающими принятые в обществе правила и нормы культурного поведения; воспитание отношения к родному языку как ценности, умения чувствовать красоту языка, стремления говорить красиво (на правильном, богатом, образном языке).

Образовательная область	«Художественно-эстетическое развитие»
Направление воспитания	соотносится с эстетическим направлением воспитания
Ценности	направлено на приобщение детей к ценностям «Красота», «Культура», «Человек», «Природа»
Задачи	воспитание эстетических чувств (удивления, радости, восхищения, любви) к различным объектам и явлениям окружающего мира (природного, бытового, социокультурного), к произведениям разных видов, жанров и стилей искусства (в соответствии с возрастными особенностями); приобщение к традициям и великому культурному наследию российского народа, шедеврам мировой художественной культуры с целью раскрытия ценностей «Красота», «Природа», «Культура»; становление эстетического, эмоционально-ценностного отношения к окружающему миру для гармонизации внешнего мира и внутреннего мира ребёнка; формирование целостной картины мира на основе интеграции интеллектуального и эмоционально-образного способов его освоения детьми; создание условий для выявления, развития и реализации творческого потенциала каждого ребёнка с учётом его индивидуальности, поддержка его готовности к творческой самореализации и сотворчеству с другими людьми (детьми и взрослыми).

Образовательная область	«Физическое развитие»
Направление воспитания	соотносится с физическим и оздоровительным направлениями воспитания
Ценности	направлено на приобщение детей к ценностям «Жизнь», «Здоровье»,
Задачи	формирование у ребёнка возрастосообразных представлений о жизни, здоровье и физической культуре; становление эмоционально-ценностного отношения к здоровому образу жизни, интереса к физическим упражнениям, подвижным играм, закаливанию организма, к овладению гигиеническими нормами и правилами; воспитание активности, самостоятельности, уверенности, нравственных и волевых качеств.

2.8.2.5. Формы совместной деятельности

Работа с родителями (законными представителями) воспитанников.

Работа с родителями (законными представителями) детей дошкольного возраста должна строиться на принципах ценностного единства и сотрудничества всех субъектов социокультурного окружения ДОО.

Цель взаимодействия – объединение усилий педагогов ДОО и семьи по созданию условий для развития личности ребёнка на основе социокультурных, духовно- нравственных ценностей и правил, принятых в российском обществе.

Задачи взаимодействия педагогического коллектива с семьями воспитанников:

- обеспечение психолого-педагогической поддержки семьи и повышение компетентности родителей (законных представителей) в вопросах воспитания, развития и образования, охраны и укрепления здоровья;
- оказание помощи родителям (законным представителям) в воспитании детей, охране и укреплении их физического и психического здоровья, в развитии индивидуальных способностей и необходимой коррекции нарушений их развития;
- объединение усилия педагогов и семьи по воспитанию дошкольников посредством совместных мероприятий;
- создание возможностей для обсуждения с родителями (законными представителями) детей вопросов, связанных с реализацией программы.

Формат взаимодействия с родителями должен заключаться в следующем: родители и воспитатели не «заказчик» и «исполнитель», а коллеги и партнеры, у которых общая задача — воспитание ребенка, при этом воспитатель, как профессионал, занимает экспертную позицию, а родитель прислушивается к мнению воспитателя и содействует ему по мере сил.

Формы взаимодействия с родителями в рамках решения поставленных задач:

- тестирование, опрос, анкетирование;
- информационные стенды;
- консультации, беседы, рекомендации;
- онлайн-информирование на сайте ДОО и в официальной группе ВКонтакте;
- семинары – практикумы, «круглые столы» и пр.;
- образовательные проекты;
- открытые просмотры мероприятий с участием детей;
- день открытых дверей;
- совместные досуги, праздники, концерты и пр.;
- творческие выставки, вернисажи;
- конкурсы;
- благотворительные акции;
- участие в работе Совета родителей, родительских комитетов.

Групповые формы работы с семьей:

- общие родительские собрания;
- групповые родительские собрания, Советы родителей;
- консультирование групп родителей по общим темам;
- анкетирование;
- оформление информационных стендов;
- участие и организация выставок, смотров-конкурсов совместного творчества;
- участие в организации мини-музеев и тематических выставок в ДОО;
- приглашение родителей воспитанников на детские концерты и праздники;
- участие в различных фестивалях, марафонах и акциях в течение года.

Индивидуальные формы работы:

- работа специалистов по запросу родителей для решения проблемных ситуаций, связанных с воспитанием ребенка дошкольного возраста.

- участие родителей в педагогических консилиумах, собираемых в случае возникновения острых проблем, связанных с воспитанием ребенка.
- участие родителей (законных представителей) и других членов семьи дошкольника в реализации проектов и мероприятий воспитательной направленности.
- индивидуальное консультирование родителей (законных представителей) с целью координации воспитательных усилий педагогического коллектива и семьи.

Планируемые результаты сотрудничества ДОО с семьями воспитанников:

- сформированность у родителей представлений о сфере педагогической деятельности;
- владение родителями практическими умениями и навыками воспитания и обучения детей дошкольного возраста;
- формирование устойчивого интереса родителей к активному включению в общественную деятельность.

Взаимодействие педагогов ДОО с детьми обеспечивает атмосферу принятия, где каждый ребенок чувствует, что его ценят, принимают таким, какой он есть, всегда выслушают, поймут и помогут.

События образовательной организации

Событие предполагает взаимодействие ребёнка и взрослого, в котором активность взрослого приводит к приобретению ребёнком собственного опыта переживания той или иной ценности. Для того чтобы стать значимой, каждая ценность воспитания должна быть понята, раскрыта и принята ребенком совместно с другими людьми в значимой для него общности. Этот процесс происходит стихийно, но для того, чтобы вести воспитательную работу, он должен быть направлен взрослым.

Воспитательное событие – это спроектированная взрослым образовательная ситуация. В каждом воспитательном событии педагог продумывает смысл реальных и возможных действий детей и смысл своих действий в контексте задач воспитания. Событием может быть не только организованное мероприятие, но и спонтанно возникшая ситуация, и любой режимный момент, традиции утренней встречи детей, индивидуальная беседа, общие дела, совместно реализуемые проекты и пр.

Планируемые и подготовленные педагогом воспитательные события проектируются в соответствии с календарным планом воспитательной работы ДОО, группы, ситуацией развития конкретного ребенка.

Проектирование событий в ДОО возможно в следующих формах:

- разработка и реализация значимых событий в ведущих видах деятельности (детско - взрослый спектакль, построение эксперимента, совместное конструирование, спортивные игры и др.);
- проектирование встреч, общения детей со старшими, младшими, ровесниками, с взрослыми, с носителями воспитательно значимых культурных практик (искусство, литература, прикладное творчество и т. д.), профессий, культурных традиций народов России;
- создание творческих детско-взрослых проектов.

Проектирование событий позволяет построить целостный годовой цикл методической работы на основе традиционных ценностей российского общества. Это поможет каждому педагогу создать тематический творческий проект в своей группе и спроектировать работу с группой в целом, с подгруппами детей, с каждым ребенком.

Основой реализации комплексно-тематического принципа построения рабочей программы воспитания являются примерные темы (праздники, события, проекты), которые ориентированы на все направления развития ребенка дошкольного возраста и посвящены различным сторонам человеческого бытия, а также вызывают личностный интерес детей к:

- окружающей природе;
- явлениям нравственной жизни ребенка;
- миру искусства и литературы;
- традиционным для семьи, общества и государства праздничным событиям;

- событиям, формирующим чувство гражданской принадлежности ребенка;
- сезонным явлениям;
- народной культуре и традициям.

К традиционным мероприятиям ДОО относятся: День знаний, Осенний бал, Новый год, Спартакиада, Масленица, 8 Марта, День смеха День Победы, Выпускной бал, День защиты детей, фестиваль детского творчества.

Ежегодно проходят выставки творческих работ (осень, зима, весна, лето), взрослые и дети принимают участие в конкурсных мероприятиях города и области.

В ДОО создаются проекты воспитательной направленности. Они могут быть долгосрочными, являясь системообразующей и структурообразующей идеей воспитательной работы в ДОО и семье, или краткосрочными. Проекты месяца разнообразны по тематике, содержанию, организационным формам, при этом каждый проект месяца ориентирован на ценность-доминанту (например, проект сентября «Скоро в школу мы пойдем» предполагает постижение детьми ценности познания. Презентации проектов воспитательной направленности проводятся в утреннее и вечернее время, гибко включаются педагогом в различные образовательные ситуации, в игровую и театрализованную деятельность детей.

Правильно организованные праздники в детском саду — это эффективный инструмент развития и воспитания детей. Главное, чтобы праздник проводился для детей, чтобы он стал захватывающим, запоминающимся событием в жизни каждого ребенка. Первое условие — разнообразие форматов. Второе условие — участие родителей. Третье условие — поддержка детской инициативы.

Общие дела - это события ДОО, которые обязательно планируются, готовятся, проводятся и анализируются. Это комплекс коллективных, групповых и индивидуальных творческих дел, интересных и значимых для воспитанников, объединяющих их вместе с педагогами в единый коллектив. В ДОО такими являются:

- социальные и экологические акции;
- выставки;
- проекты;
- спортивные и оздоровительные мероприятия;
- конкурсы;
- выставки;
- творческие мастерские.

В группах детского сада ежедневно проводятся *утренний и вечерний круг*, в форме развивающего общения (развивающего диалога). На утреннем круге зарождается и обсуждается новое приключение (образовательное событие), дети договариваются о совместных правилах группы (нормотворчество), обсуждаются «мировые» и «научные» проблемы (развивающий диалог) и т.д. Вечерний круг проводится в форме рефлексии — обсуждения с детьми наиболее важных моментов прошедшего дня. Вечерний круг помогает детям научиться осознавать и анализировать свои поступки и поступки сверстников. Дети учатся справедливости, взаимному уважению, умению слушать и понимать друг друга.

Прогулка - обязательный элемент режима дня. Правильно организованная и продуманная прогулка помогают решать воспитательно-образовательные задачи:

- развивает умственные способности и наблюдательность: получают много новых впечатлений и знаний об окружающем; узнают об особенностях сезонных изменений в природе, подмечают связи между различными явлениями, устанавливают элементарную зависимость между явлениями в природе;
- дает возможность знакомить детей с родным городом, его достопримечательностями, трудом взрослых, которые озеленяют его улицы, строят красивые дома, асфальтируют дороги и т.д.;
- удовлетворяет естественную биологическую потребность ребенка в движении;
- дети учатся преодолевать различные препятствия, становятся подвижными, ловкими, смелыми, выносливыми;

- у детей вырабатываются двигательные умения и навыки, укрепляется мышечная система, повышается жизненный тонус;
- на прогулке решаются задачи умственного, нравственного, физического, трудового и эстетического воспитания.
- Проводится прогулка два раза в день (в первую и вторую половину дня)

Режимные моменты. Решение воспитательных задач осуществляется при проведении режимных моментов. Режим дня в первую очередь ориентирован на сохранение и укрепление здоровья детей. Успех воспитательной работы зависит от правильной организации режима дня, двигательного, санитарно-гигиенического режимов, всех форм работы с детьми и других факторов. Правильный распорядок дня — это рациональная продолжительность и разумное чередование различных видов деятельности и отдыха детей в течение суток. Основным принципом правильного построения распорядка является его соответствие возрастным психофизиологическим особенностям детей. Распорядок дня в ДОО основан на определенном ритме и ритуалах, учит детей пониманию состояния своего здоровья, способности регулировать чередование активности и отдыха, концентрации и релаксации. У каждого режимного момента в ДОО есть собственные задачи. Некоторые моменты являются основными и имеют ведущее значение, а некоторые — переходными, связующими. Но в целом все они взаимосвязаны между собой.

Утренняя встреча детей в саду задаёт настроение ребёнку на весь день. От того, как малыш попрощается с родителем, какое у него будет настроение утром, часто зависит, как в дальнейшем сложится его день.

Подготовка к завтраку, гигиенические процедуры воспитывают у ребенка культуру гигиены, формируют гигиенические навыки. Завтрак, обед, полдник прививают основу режима питания, сбалансированного рациона, закладывают культуру приёма пищи и нормы поведения за столом;

Зарядка, гимнастика — повышают работоспособность, укрепляют здоровье.

Подвижные коллективные игры учат коммуникации, согласованным действиям, развивают моторику, речь, внимание, память, ловкость и другие навыки.

Игра — это основная образовательная деятельность в дошкольном учреждении.

Задачи сна — разгрузить нервную систему, сменить деятельность с активной на отдых, который очень полезен для детского организма.

Подготовка к прогулке, подготовка ко сну учат ребёнка самостоятельности, аккуратности при одевании или раздевании, формируют дисциплину. Утренняя и вечерняя прогулка — учат наблюдать за природой, окружающим миром, расширяют кругозор, развивают пространственное мышление, укрепляют здоровье.

Образовательная деятельность направлена на развитие знаний, умений и навыков детей в соответствии с возрастом, а также формирование универсальных учебных действий.

Свободная игра — самостоятельная деятельность детей, где они используют все доступные им игровые средства, свободно объединяются и взаимодействуют друг с другом.

Игра — это универсальное, незаменимое средство воспитания. Именно в игре проявляются и развиваются разные стороны личности ребенка, удовлетворяются многие его интеллектуальные и эмоциональные потребности, складывается характер. Именно в играх дети раскрывают свои положительные и отрицательные качества и педагог получает полную возможность влиять должным образом на всех вместе и на каждого в отдельности. Воспитательная роль игры состоит в том, что игры приучают детей жить и работать в коллективе, считаться с интересами товарищей, приходить им на выручку, соблюдать установленные правила, выполнять требования дисциплины.

Свободная деятельность. Роль педагога в свободной деятельности очень важна. От него требуется:

- обустроить предметно-пространственную среду так, чтобы она провоцировала ребенка на самостоятельные пробы,

- взаимодействовать с ребенком так, чтобы он как можно больше наблюдал, размышлял, обыгрывал, чтобы через продуктивную деятельность осмыслил свой собственный опыт и содержание,
- выделять время, чтобы ребенок успевал самостоятельно в своем режиме освоить пласт культуры, в который был введен взрослым, ✓ демонстрировать ценность детского замысла,
- поддерживать ребенка в сложные моменты, когда ему необходима помощь.

Совместная деятельность в образовательных ситуациях

К основным видам организации совместной деятельности в образовательных ситуациях в ДОО можно отнести:

- ситуативная беседа, рассказ, советы, вопросы;
- социальное моделирование, воспитывающая (проблемная) ситуация, составление рассказов из личного опыта;
- чтение художественной литературы с последующим обсуждением и выводами, сочинение рассказов, историй, сказок, заучивание и чтение стихов наизусть;
- разучивание и исполнение песен, театрализация, драматизация, этюды-инсценировки;
- рассматривание и обсуждение картин и книжных иллюстраций, просмотр видеороликов, презентаций, мультфильмов;
- организация выставок (книг, репродукций картин, тематических или авторских, детских поделок и тому подобное),
- посещение спектаклей, выставок;
- игровые методы (игровая роль, игровая ситуация, игровое действие и другие);
- демонстрация собственной нравственной позиции педагогом, личный пример педагога, приучение к вежливому общению, поощрение (одобрение, тактильный контакт, похвала, поощряющий взгляд).

Для достижения наибольшего результата поставленных целей и задач в рабочей Программе воспитания деятельность детского сада в части, формируемой участниками образовательных отношений, осуществляется в рамках воспитательной работы в представленном едином механизме сотрудничества педагогов с родителями и признается важнейшим условием эффективности воспитания детей как в обязательной, так и в вариативной части Программы воспитания.

Краткосрочные проекты: детско-родительские, приуроченные к празднованию значимых дат государства и региона, в плане на новый учебный год запланированы проекты «Книга Памяти», «Мы помним, мы гордимся!».

В течение года были удачно реализованы социальные акции: «Мы дети Победы», «Георгиевская ленточка». Подобные акции запланированы и на ближайший год с целью воспитательной значимости организованной деятельности в ДОО.

Реализация перспективных технологий воспитательно значимой деятельности, связанных с внедрением долгосрочных детско-родительских проектов: «Неделя дружбы народов», «Моя малая родина», «Мы помним – мы гордимся!», «Туган ягым Татарстан!».

2.8.2.6. Организация развивающей предметно-пространственной среды.

Реализация воспитательного потенциала предметно-пространственной среды в ДОО предусматривает совместную деятельность педагогов, обучающихся, других участников образовательных отношений по её созданию, поддержанию, использованию в воспитательном процессе:

Компоненты ППРС воспитательной системы	Представленность в ППРС групп и ДОО
Знаки и символы государства, региона, населенного пункта и ДОО;	Уголок патриотического воспитания в группах, в холле ДОО
Компоненты среды, отражающие региональные, этнографические и другие особенности социокультурных условий, в которых находится ДОО;	Стенд «С чего начинается Родина..» в Холле детского сада

Компоненты среды, отражающие экологичность, природосообразность и безопасность;	Экологическая лаборатория
Компоненты среды, обеспечивающие детям возможность общения, игры и совместной деятельности;	Центры игры: сюжетно-ролевой игры, конструирования, театральная студия
Компоненты среды, отражающие ценность семьи, людей разных поколений, радость общения с семьей;	Выставки семей воспитанников «Из поколения в поколение», «Традиции и хобби моей семьи», «Мастера и мастерицы моей семьи» Практические лаборатории мамы и папы, дедушки и бабушки (через увлечения взрослых к развитию творчества дошкольника)
Компоненты среды, обеспечивающие ребёнку возможность познавательного развития, экспериментирования, освоения новых технологий, раскрывающие красоту знаний, необходимость научного познания, формирующие научную картину мира;	Центры моделирования и конструирования «-- Робототехника Лаборатории исследований Опытно-экспериментальная мастерская «Хочу все знать»
Компоненты среды, обеспечивающие ребёнку возможность посильного труда, а также отражающие ценности труда в жизни человека и государства;	Профессиональные мастерские родителей Видеонаблюдение за трудом взрослых Уголки дежурства Ролевые игры в профессии Сюжетно-ролевые игры
Компоненты среды, обеспечивающие ребёнку возможности для укрепления здоровья, раскрывающие смысл здорового образа жизни, физической культуры и спорта;	Центры двигательной активности Спортивные атрибуты для игр
Компоненты среды, предоставляющие ребёнку возможность погружения в культуру России, знакомства с особенностями традиций многонационального российского народа.	Сказки разных народов, куклы в национальных одеждах Центры по ознакомлению с национальностями жителей РФ, РТ Дидактические и семейные игры

При выборе материалов и игрушек для РППС МБДОУ «Детский сад комбинированного вида №68» НМР РТ ориентируется на продукцию отечественных и территориальных производителей.

2.8.2.7. Социальное партнерство

В жилом микрорайоне, где расположен детский сад, имеются другие дошкольные учреждения (№ 35,66, 70). Рядом с МБДОУ № 68 находятся объекты:

Центр чтения и общения «Заман»

МБОУ «Гимназия №25» НМР РТ

НФ КИУ (ИЭУП) – Нижнекамский филиал Казанского инновационного университета имени В.Г. Тимирязова

Социальный партнер	Точки взаимодействия
МБУ ДО «Центр дополнительного образования для детей» НМР РТ	Проведение праздников, акций, мероприятий, конкурсов, экскурсии
МБУ ДО «Детский эколого-биологический центр» НМР РТ	Проведение праздников, акций, мероприятий, конкурсов
НФ КИУ (ИЭУП) – Нижнекамский филиал Казанского инновационного университета имени В.Г. Тимирязова	Повышение квалификации педагогов ДОУ, обмен опытом
ГАПОУ "Нижнекамский педагогический колледж"	Стажировочная площадка для студентов НПК
МБУ ДО «Центр внешкольной работы» для одаренных детей НМР РТ	Тематические занятия, конкурсы.

Центр чтения и общения «Заман», г.Нижнекамск	Экскурсии, беседы, литературные встречи, познавательные викторины, посещение праздников, выставок, участие в конкурсах
МБОУ «Гимназия №25» НМР РТ	Посещение уроков и занятий, семинары, консультации для воспитателей и родителей, экскурсии, Дни открытых дверей совместные праздники, посещение школьных постановок, выставок.
МБОУ для детей, нуждающихся в психолого-педагогической и медико-социальной помощи «Центр диагностики и консультирования» НМР РТ	Совместное сопровождение детей, консультирование с целью обследования детей специалистами: логопедом, дефектологом, психологом
ГАУЗ «Детская городская больница с перинатальным центром» г.Нижнекамск	Работа с детской поликлиникой №1: по контролю прививок, противотуберкулезной работе, лабораторному обследованию детей, обследованию узкими специалистами.
Отдел пропаганды ГИБДД	Организационномассовые мероприятия профилактические беседы с детьми, сотрудниками, родителями; участие детей в конкурсах.
Совет территориального общественного самоуправления микрорайона №21	Приглашение на тематические мероприятия, участие детей в концертах, мероприятиях, организованных СТОС.

Социокультурный контекст программы, создаваемый участниками образовательных отношений нашего детского сада для эффективной реализации воспитательного процесса в ДОО, является единым как для реализации обязательной части программы, так и для части, формируемой участниками образовательных отношений.

2.8.3. Организационный раздел программы ВОСПИТАНИЯ

Кадровое обеспечение

Реализация Программы осуществляется:

- педагогическими работниками в течение всего времени пребывания воспитанников в ДОО;
- учебно-вспомогательными работниками в группе в течение всего времени пребывания воспитанников в Учреждении (каждая группа непрерывно сопровождается одним учебно-вспомогательным работником);
- иными педагогическими работниками, вне зависимости от продолжительности пребывания воспитанников в Учреждении.

Соответствующие должности иных педагогических работников устанавливаются Организацией самостоятельно в зависимости от содержания Программы.

Реализация Программы сопровождается в Учреждении осуществлением управления, ведением бухгалтерского учета, финансово-хозяйственной и хозяйственной деятельностью, организацией необходимого медицинского обслуживания. Для решения этих задач руководитель Учреждения вправе заключать договора гражданско-правового характера и совершать иные действия в рамках своих полномочий.

При работе в группах для детей с ограниченными возможностями здоровья в Учреждении могут быть предусмотрены должности педагогов, имеющих соответствующую квалификацию для работы в соответствии со спецификой ограничения здоровья детей, из расчета не менее одной должности на группу детей (тьютор, ассистент).

При организации инклюзивного образования:

– при включении в общеобразовательную группу иных категорий детей, имеющих специальные образовательные потребности, в том числе находящихся в трудной жизненной ситуации, может быть предусмотрено дополнительное кадровое обеспечение. Категории таких детей и особенности их кадрового сопровождения устанавливаются органами власти субъектов Российской Федерации.

В целях эффективной реализации Программы Учреждение создает условия для профессионального развития педагогических и руководящих кадров, в том числе их дополнительного профессионального образования. Программой предусмотрены различные формы

и программы дополнительного профессионального образования, в том числе учитывающие особенности реализуемой основной образовательной программы.

Учреждение самостоятельно или с привлечением других организаций и партнеров обеспечивает консультативную поддержку руководящих и педагогических работников по вопросам образования детей, в том числе реализации программ дополнительного образования, адаптивных коррекционно-развивающих программ и программ инклюзивного образования дошкольников. Учреждение осуществляет организационно-методическое сопровождение процесса реализации Программы.

* *Кадровый потенциал:* ДООУ полностью укомплектовано кадрами.

Все педагоги своевременно проходят курсы повышения квалификации, посещают семинары, направленные на самосовершенствование профессиональных знаний и умений. Педагоги повышают свой профессиональную компетентность, посещая городские методические объединения, проходя процедуру аттестации, самообразуясь, участвуя в конкурсах различного уровня, что положительно влияет на развитие ДООУ. Повышение квалификационного уровня, обучение в рамках курсов повышения квалификации педагогических, руководящих кадров предусмотрены графиком, утверждаемом в учреждении ежегодно.

Цели и задачи Программы воспитания реализуют все работники МБДООУ «Детский сад комбинированного вида №68» НМР РТ

Должность	Функции воспитательного процесса
Заведующий	Управляет воспитательной деятельностью на уровне ДООУ; создает условия, позволяющие педагогическому составу реализовать воспитательную деятельность; проводит анализ итогов воспитательной деятельности в ДООУ за учебный год; планирует воспитательную деятельность в ДООУ на учебный год, включая календарный план воспитательной работы на учебный год; регулирует воспитательную деятельность в ДООУ; контролирует исполнение управленческих решений по воспитательной деятельности в ДООУ (в том числе осуществляет мониторинг качества организации воспитательной деятельности в ДООУ).
Старший воспитатель	Организует воспитательную деятельность в ДООУ; Разрабатывает необходимые для организации воспитательной деятельности в ДООУ нормативные документы (положения, инструкции, должностные и функциональные обязанности, проекты и программы воспитательной работы и др.); Анализирует возможности имеющихся структур для организации воспитательной деятельности; Планирует работу воспитательной деятельности; Организует практическую работу в ДООУ в соответствии с календарным планом воспитательной работы
Учитель-логопед	Осуществляет работу, направленную на предупреждение и максимальную коррекцию специфических нарушений речи и других отклонений в развитии психических процессов (памяти, мышления, внимания и др.). Разрабатывает план мероприятий, направленных на профилактику речевых расстройств у детей (воспитанников) (консультации, семинары для воспитателей, других специалистов ДООУ, родителей (лиц, их заменяющих) по работе над звуковой культурой речи).
Музыкальный руководитель	Осуществляет развитие музыкальных способностей и эмоциональной сферы, творческой деятельности воспитанников; деятельность по воспитанию, образованию и развитию воспитанников, обеспечивая выполнение общеобразовательной программы образовательной области «Художественно-эстетическое развитие» в соответствии с федеральным государственным образовательным стандартом; тщательный присмотр за вверенными ему детьми в строгом соответствии с требованиями инструкции по охране жизни и здоровья детей в музыкальном зале; изучение индивидуальных способностей, склонностей и интересов детей в области музыкально-художественной деятельности и музыкального искусства; создание благоприятных условий для индивидуального развития и нравственного формирования личности воспитанников, содействие развитию музыкальности детей и способности эмоционально воспринимать музыку; сотрудничество с детскими садами и социумом по вопросам музыкального воспитания
Инструктор по физической культуре	Организует и проводит с участием педагогических работников и родителей (лиц, их заменяющих) физкультурно-спортивные праздники, соревнования, дни здоровья и другие мероприятия оздоровительного характера. Осуществляет просветительскую работу среди родителей (лиц, их заменяющих) воспитанников, педагогических работников в области физической культуры с привлечением соответствующих специалистов. Определяет содержание занятий с учетом возраста, подготовленности, индивидуальных и психофизических особенностей, интересов воспитанников. Ведет работу по привитию воспитанникам навыков выполнения физических упражнений, обучает детей их технике,

	формирует их нравственно-волевые качества. Обеспечивает безопасность воспитанников при проведении физических и спортивных занятий, оказывает им первую доврачебную помощь. Постоянно следит за соблюдением санитарно-гигиенических норм и состоянием помещений. Совместно с медицинскими работниками контролирует состояние здоровья воспитанников и регулирует их физическую нагрузку, ведет мониторинг качества оздоровительной работы в образовательном учреждении с использованием электронных форм учета показателей здоровья и физических нагрузок. Консультирует и координирует деятельность педагогических работников по вопросам теории и практики физического воспитания воспитанников.
Педагог-психолог	Осуществляет под руководством воспитателя повседневную работу, обеспечивающую создание условий для социально-психологической реабилитации, социальной и трудовой адаптации воспитанников. Совместно с медицинскими работниками и под руководством воспитателя обеспечивает сохранение и укрепление здоровья детей, проведение мероприятий, способствующих их психофизическому развитию, соблюдению ими распорядка дня. Организует с учетом возраста детей работу по самообслуживанию, соблюдению ими требований охраны труда, оказывает им необходимую помощь по привитию санитарно-гигиенических навыков. Участвует в работе по профилактике отклоняющегося поведения, вредных привычек у детей.
Воспитатель по обучению татарскому и русскому языкам	Организует ОД по подгруппам, исходя из уровня владения детьми языком и их национальной принадлежности. Воспитывает у детей интерес к обучению татарского языка. Проводит начальную и итоговую диагностику по обучению русскоязычных детей татарскому языку, детей татар родному языку (начиная со средней группы). Участвует в проведении мониторинга по усвоению детьми общеобразовательной программы ДОУ и составлению индивидуальных образовательных маршрутов. При обучении татарскому языку воспитатель использует «Программу по обучению татарскому языку в детском саду», «Программу к учебно-методическому комплексу «Татарча сөйләшәбез» (Зарипова З. М., Кидрячева Р. Г. Казань, Школа РИЦ, 2013), Учебно-методический комплект «Татарча сөйләшәбез». Оказывает помощь, консультирует воспитателей по вопросам обучения государственным языкам Республики Татарстан.

Психолого-педагогического сопровождения обучающихся, в том числе с ОВЗ и других категорий

Направления психолого-педагогического сопровождения обучающихся	Привлечение специалистов других организаций (образовательных, социальных, правоохранительных и других).	Документы (договора, соглашения и другое)
<i>Взаимное сотрудничество с ГАУЗ «Детская городская больница с перинатальным центром»</i>	<i>Медицинская сестра, узкие специалисты, врачи-педиатры</i>	<i>Договор от 30.12.2011 года</i>
<i>МБОУ для детей, нуждающихся в психолого-педагогической и медико-социальной помощи «Центр диагностики и консультирования» НМР РТ</i>	<i>Специалисты ПМПК</i>	<i>Договор о совместной деятельности с МБОУ «ЦДиК» НМР РТ №27 от 01.01.2022 г.</i>

Нормативно-методическое обеспечение

Нормативно-правовую основу воспитательной работы дошкольной образовательной организации определяют следующие документы:

- Конституция Российской Федерации;
- Федеральный закон от 29 декабря 2012 года №273-ФЗ «Об образовании в Российской Федерации»;
- Указ Президента Российской Федерации от 02.07.2021 № 400 «О Стратегии национальной безопасности Российской Федерации»;
- Стратегия развития воспитания в Российской Федерации на период до 2025 года;

- Федеральная образовательная программа дошкольного образования (утверждена приказом Минпросвещения России от 25 ноября 2022 г. № 1028, зарегистрировано в Минюсте России 28 декабря 2022 г., регистрационный № 71847).

Для реализации РПВ в ДОО используется практическое руководство «Воспитателю о воспитании», представленное в открытом доступе в электронной форме на платформе институтвоспитания.рф



Негосударственное образовательное частное учреждение организации дополнительного профессионального образования «Аktion».

Требования к условиям работы с особыми категориями детей

Программа предполагает создание следующих условий, обеспечивающих достижение целевых ориентиров в работе с особыми категориями детей:

Условия	Содержание
Направленное на формирование личности взаимодействие взрослых с детьми	предполагающее создание таких ситуаций, в которых каждому ребёнку с особыми образовательными потребностями предоставляется возможность выбора деятельности, партнера и средств; учитываются особенности деятельности, средств её реализации, ограниченный объем личного опыта детей особых категорий.
Формирование игры как важнейшего фактора воспитания и развития ребёнка с особыми образовательными потребностями	с учётом необходимости развития личности ребёнка, создание условий для самоопределения и социализации детей на основе социокультурных, духовно-нравственных ценностей и принятых в российском обществе правил и норм поведения.
Создание воспитывающей среды	способствующей личностному развитию особой категории дошкольников, их позитивной социализации, сохранению их индивидуальности, охране и укреплению их здоровья и эмоционального благополучия;
Доступность воспитательных мероприятий	совместных и самостоятельных, подвижных и статичных форм активности с учётом особенностей развития и образовательных потребностей ребёнка; речь идет не только о физической доступности, но и об интеллектуальной, когда созданные условия воспитания и применяемые правила должны быть понятны ребёнку с особыми образовательными потребностями;
Участие семьи	необходимое условие для полноценного воспитания ребёнка дошкольного возраста с особыми образовательными потребностями.

Требования к условиям работы с особыми категориями детей в части, формируемой участниками образовательных отношений.

На уровне уклада: инклюзивное образование – это норма для воспитания, реализующая такие социокультурные ценности, как забота, принятие, взаимоуважение, взаимопомощь, совместность, сопричастность, социальная ответственность. Эти ценности разделяются всеми участниками образовательных отношений в ДОО.

На уровне воспитывающих сред: РППС строится как максимально доступная для детей с ОВЗ; событийная воспитывающая среда ДОО обеспечивает возможность включения каждого ребенка в различные формы жизни детского сообщества; рукотворная воспитывающая среда обеспечивает возможность демонстрации уникальности достижений каждого ребенка.

На уровне общности: формируются условия освоения социальных ролей, ответственности и самостоятельности, сопричастности к реализации целей и смыслов сообщества, приобретается опыт развития отношений между детьми, родителями,

воспитателями. Детская и детско-взрослая общность в инклюзивном образовании развиваются на принципах заботы, взаимоуважения и сотрудничества в совместной деятельности.

На уровне деятельности: педагогическое проектирование совместной деятельности в разновозрастных группах, в малых группах детей, в детско-родительских группах обеспечивает условия освоения доступных навыков, формирует опыт работы в команде, развивает активность и ответственность каждого ребенка в социальной ситуации его развития.

На уровне событий: проектирование педагогами ритмов жизни, праздников и общих дел с учетом специфики социальной и культурной ситуации развития каждого ребенка обеспечивает возможность участия каждого в жизни и событиях группы, формирует личностный опыт, развивает самооценку и уверенность ребенка в своих силах. Событийная организация обеспечивает переживание ребенком опыта самостоятельности, счастья и свободы в коллективе детей и взрослых.

2.9. Комплексно-тематическое планирование

Программа не предусматривает жесткого регламентирования образовательного процесса и календарного планирования образовательной деятельности, оставляя педагогам учреждения пространство для выбора форм организации работы с детьми, которые в наибольшей степени соответствуют потребностям и интересам детей, а также возможностям педагогического коллектива и ДОУ в целом.

Педагоги ДОУ используют в работе календарь образовательных событий, приуроченных к государственным и национальным праздникам Российской Федерации, памятным датам и событиям российской истории и культуры на учебный год от Минпросвещения России. Предложенные темы являются примерными, педагоги групп могут сократить, увеличить, заменить другими. Одной теме следует уделять не менее 1 недели. Тема недели находит отражение в РППС групп.

Комплексно - тематическое планирование – внутренний инструмент, помогающий помогает педагогу строить работу с детьми, интегрируя содержание, методы и приемы из разных образовательных областей. Принцип сезонности учитывается в планировании занятий, совместной и самостоятельной деятельности детей. Педагоги возрастных групп принимают решение самостоятельно об использовании и/или не использовании комплексно-тематического планирования в своей работе.

Комплексно-тематическое планирование в группах раннего возраста (1-3 года)

Сентябрь «Здравствуй, детский сад!»			
1 неделя	2 неделя	3 неделя	4 неделя
Детский сад и моя группа			
Октябрь «Осень золотая»			
1 неделя	2 неделя	3 неделя	4 неделя
Что нам осень принесла	Что нам осень принесла	Наши игры и игрушки	Наши игры и игрушки
Ноябрь			
1 неделя	2 неделя	3 неделя	4 неделя
Осень. Сезонные изменения.	Осень. Сезонные изменения.	Я и мой дом	Я и мой дом
Здравствуй, Зимушка-зима!»			
1 неделя	2 неделя	3 неделя	4 неделя
Зима пришла	Зима пришла	Новый год	Новый год
Январь			

1 неделя	2 неделя	3 неделя	4 неделя
	Дикие животные	Мой дом (одежда, обувь, головные уборы)	Мой дом (одежда, обувь, головные уборы)
Февраль			
1 неделя	2 неделя	3 неделя	4 неделя
Домашние животные и птицы	Домашние животные и птицы	Я и мой дом	Я и мой дом
Март «Весна красна»			
1 неделя	2 неделя	3 неделя	4 неделя
Я и мой дом (семья)	Я и мой дом (семья)	Что весна нам принесла	Что весна нам принесла
Апрель			
1 неделя	2 неделя	3 неделя	4 неделя
Весна (труд людей)	Весна (труд людей)	Я и мой дом (безопасность)	Я и мой дом (безопасность)
Май			
1 неделя	2 неделя	3 неделя	4 неделя
Я и мой дом (мебель, посуда, техника)	Я и мой дом (мебель, посуда, техника)	Улицы города (транспорт)	Улицы города (транспорт)
Июнь			
1 неделя	2 неделя	3 неделя	4 неделя
Лето (птицы, растения, насекомые)	Лето (птицы, растения, насекомые)	Я – человек	Я - человек
Июль			
1 неделя	2 неделя	3 неделя	4 неделя
Детский сад и моя группа			
Август			
Детский сад и моя группа			

Комплексно-тематическое планирование в группах дошкольного возраста (3-7)

Месяц	Неделя	События	Тема недели	Младшая	Средняя	Старшая	Подготовительная
Сентябрь	1	<u>1 сентября</u> День знаний <u>3 сентября</u> День окончания второй мировой войны <u>3 сентября</u> День солидарности в борьбе с терроризмом	До свидания, лето! Здравствуй, детский сад!	<u>До свидания, лето!</u> Продолжаем расширять представления о сезонных изменениях в природе развиваем знания у детей о лете; развиваем речевую активность. Формируем представления о безопасном поведении летом; продолжаем развивать восприятие; создавать условия для ознакомления детей с цветом, формой, величиной, осязаемые свойствами предметов. обогащаем впечатления детей о разнообразии природы летом. Обогащаем и расширяем представления о влиянии тепла, солнечного света на жизнь людей, животных и растений.		<u>Летние приключения. Скоро в школу мы пойдем.</u> Обобщаем и систематизируем представления о лете как времени года по основным, существенным признакам: продолжительность дня и ночи, температурные условия, явления погоды (гроза, радуга, молния, солнцепек), состояние растений (рост и цветение, созревание ягод и плодов), особенности жизнедеятельности насекомых. Уточняем представления о некоторых видах сельскохозяйственного труда летом. Учим устанавливать связь между комплексом условий (тепло, свет, влага) и состоянием растений и животных. День знаний. Уточняем элементарные знания о школе. Воспитывать у детей желание учиться в школе. Вызвать желание у детей стать школьником.	
	2	<u>8 сентября</u> Международный день распространения грамотности	Давайте познакомимся – Я-человек! Мои эмоции.	Учим называть свое имя и возраст, говорить о себе в первом лице, отличительные характеристики (внешность, предпочтения...). Учим различать основные эмоции (радость, печаль, грусть, гнев, удивление). <i>ДД: становление эмоционально положительного отношения к людям.</i>	Обогащаем представления о возрастных изменениях (когда я был маленьким, когда я стану большим). Осваиваем гендерные представления, семейных ролях и отношениях. Способствуем пониманию и распознаванию эмоциональных состояний, связи эмоций и поступков. <i>ДД: становление эмоционально</i>	Понимание чужих и собственных эмоциональных состояний. Правила взаимодействия в группе и общественных метах. <i>ДД: формируем начальные представления о себе как биопсихосоциальном существе (внешние признаки, половые различия, настроения, чувства, переживания, поступки), особенности поведения в зависимости от половых различий. Формируем представления о различных эмоциональных состояниях: спокойный,</i>	Знакомим с правами детей, вариантами поведения и реакции в случае нарушения. Знакомим с изменениями позиции человека с возрастом (ребенок посещает дс, затем учится в школе, работает, пожилой человек передает опыт последующим поколениям. Объясняем о необходимости укрепления связи между поколениями. <i>ДД: формируем</i>

				<p>Содействие пололевой социализации.</p> <p>Учим знать состав своей семьи, адрес проживания, фамилию и мена близких родственников.</p>	<p>положительного отношения к людям. Содействие пололевой социализации.</p> <p>Продолжаем учить знать состав своей семьи, адрес проживания, фамилию и мена близких родственников.</p>	<p>веселый, грустный, сердитый, довольный, испуганный, удивленный, обиженный).</p>	<p>начальные представления о себе как биопсихосоциальном существе (внешние признаки, половые различия, настроения, чувства, переживания, поступки), особенности поведения в зависимости от половых различий. Формируем представления о различных эмоциональных состояниях: спокойный, веселый, грустный, сердитый, довольный, испуганный, удивленный, обиженный).</p>
	3		Мой детский сад	<p><u>Вот такая наша группа.</u></p> <p>Поддерживаем установление положительных контактов между детьми, основанные на общих интересах к действиям с игрушками, предметами, взаимной симпатии, приучаем к выполнению элементарных правил культуры поведения в дс.</p>	<p><u>Хорошо у нас в саду.</u></p> <p>Обеспечиваем включенность в детское сообщество, умение согласовывать взаимоотношения со сверстниками, поощряем инициативу и самостоятельность в выборе занятий и партнеров, обогащаем умение договариваться, поддерживаем совместны дела в</p>	<p><u>Вот и стали мы на год взрослее.</u></p> <p>Поощряем обсуждение и установление правил взаимодействия в группе, расширяем представления о правилах поведения в общественных местах, обогащаем словарь вежливыми словами, развиваем позитивное отношение к дс. ДД: наблюдаем за работой сотрудников дс (заведующая, методист, завхоз)</p>	<p><u>Скоро в школу мы пойдем.</u></p> <p>Воспитываем осознанное отношение к своему будущему и стремление быть полезным обществу. Обогащаем представление о школе, школьниках, учителе; поддерживаем стремление к школьному обучению, к познанию, освоению чтения и письма. Расширяем представление о роли школы в жизни людей.</p>

				<p>ДД: формируем эмоционально положительное отношение к сотрудникам дс, конкретизируем начальные представления о назначении отдельных помещений дс, воспитываем бережное отношение к игрушкам и пособиям.</p>	<p>небольших группах. Способствуем освоению правил и форм вежливости. Уважения к старшим. Знакомим с правилами поведения в общественных местах. Развивает позитивное отношение к дс, знакомит с педагогическими и иными работниками, правилами жизнедеятельности в дс.</p> <p>ДД: формируем эмоционально положительное отношение к сотрудникам дс, , конкретизируем начальные представления о назначении отдельных помещений дс, воспитываем бережное отношение к игрушкам и пособиям.</p>		<p>ДД: наблюдаем за работой сотрудников дс – кто чем занимается, работаем со схемой дорожки в дс.</p>
	4	<u>27 сентября</u> День дошкольного работника	В гости к лесу	<p><u>Хоровод деревьев. Ягоды.</u> <u>Лес – наше богатство.</u></p> <p style="text-align: center;"><u>Ягодное царство-грибное государство.</u></p>			
				Расширяем представления о деревьях, кустарниках,	Продолжаем знакомить с многообразием природы родного	Формирует представление о многообразии объектов животного и растительного мира, их сходстве и различии.	Расширяем и актуализируем представления о многообразии

				<p>цветковых, травянистых растениях. Ягодах своего края. Помогаем их различать и группировать на основе существенных признаков. Знакомим с объектами неживой природы и их свойствами (вода, песок, глина, камни). Усваиваем правила поведения в природе. Закрепляем правила безопасного поведения в природе.</p>	<p>края, представителями и растительного мира, изменениями в их жизни в разные сезоны года. Демонстрируем процесс сравнения и группировки объектов живой природы на основе признаков (деревья—кустарники, травы-цветковые растения, ягоды, грибы). Знакомим с объектами неживой природы (камни, песок, глина, почва, вода). Формирует представление об элементарных потребностях растений: питание, вода, тепло, свет. Закрепляем правила безопасного поведения в природе.</p>	<p>Совершенствуем умение сравнивать, выделять признаки, группировать объекты по их особенностям, Уточняем представления о признаках разных времен года (погодные изменения, состояние деревьев, покров, изменения в жизни человека, растений). Способствуем усвоению правил поведения в лесу. Закрепляем правила безопасного поведения в природе.</p>	<p>природного мира родного края, различных областей России и на Земле. Закрепляем умение сравнивать, выделять свойства объектов, классифицировать их по признакам, формируем представление об отличии и сходстве животных и растений, их жизненных потребностях, этапах роста и развития, способах выращивания (в том числе лекарственных растений), профессий с этим связанных. Поддерживаем стремление к наблюдениям. Закрепляем правила поведения в природе. Закрепляем правила безопасного поведения в природе.</p>
Октябрь	1	<p><u>1 октября</u> Международный день пожилых людей <u>1 октября</u> Международный день музыки <u>4 октября</u> День защиты животных</p>	Неделя музыки	<p>Знакомим с элементарными средствами выразительности в музыкальном искусстве. Формируем патриотическое отношение и чувство сопричастности в</p>	<p>Учим различать музыкальные жанры (песни, танцы, музыка). Знакомим с биографиями и творчеством русских и зарубежных композиторов, с историей возникновения</p>	<p>Формируем умение выделять и группировать искусство по видам (литература, музыка, изобразительное искусство, музыкальное искусство, архитектура, театр, цирк). Расширяем представление о народном искусстве, фольклоре, музыке. Знакомим с видами и жанрами фольклора.</p>	<p>Продолжаем знакомить с историей и видами искусства (музыка). Формируем умение различать народное и профессиональное искусство. Воспитываем интерес к классической и народной музыке. Расширяем</p>

		5 октября День учителя		<p>природе родного края, к семье в процессе музыкальной деятельности. Знакомим с детскими музыкальными инструментами (дудочка, металлофон, колокольчик, бубен, погремушка, барабан). Экспериментируем со звуками (высота, длительность, тембр). Различаем музыкальные инструменты (музыкальный молоточек, шарманка, погремушка, барабан, бубен, металлофон). Знакомим с начальными представлениями о национальных татарских музыкальных инструментах.</p>	<p>оркестра, с историей развития музыка, с историей музыкальных инструментов. Учим чувствовать характер музыки. Подыгрываем простейшие мелодии на деревянных ложках, погремушках, барабане, металлофоне.</p> <p><i>Знакомим с игрой на народных татарских инструментах, с народными татарскими песнями.</i></p> <p><i>Продолжаем знакомить с начальными представлениями о национальных татарских музыкальных инструментах.</i></p>	<p>Расширяем представления о творческих профессиях (композитор, музыкант и др.). Учим различать жанры музыкальных произведений (песня, танец, жанр). Знакомим с творчеством некоторых композиторов. Исполняем простейшие мелодии на детских музыкальных инструментах.</p> <p>Поощряем желание посещать концерты.</p> <p><i>Продолжаем знакомить с игрой на народных татарских инструментах, с народными татарскими песнями; о национальными татарскими музыкальными инструментами.</i></p>	<p>представления о творческих профессиях (композитор, артист, танцор, певец, пианист, скрипач, режиссер). Формируем представление о значении органов чувств для художественной деятельности, умение соотносить органы чувств с видами искусства (музыку слушают). Продолжаем знакомить с творчеством русских композиторов. Знакомим с жанрами - опера, концерт, симфонический концерт. Знакомим с мелодией Государственного гимна РФ.</p> <p>Играем на детских музыкальных инструментах (трещотках, погремушках, треугольниках) в оркестре и ансамбле.</p> <p>Поощряем желание посещать концерты. <i>Продолжаем знакомить с игрой на народных татарских инструментах, с народными татарскими песнями;</i> о</p>
--	--	---------------------------	--	---	--	--	---

						национальными татарскими музыкальными инструментами.
2		Овощи, фрукты	Что у осени в корзине.		Польза фруктов и овощей.	
			В ходе практического обследования знакомим с овощами и фруктами (морковка, репка, яблоко, банан, апельсин и др.), их вкусовыми качествами. День здоровья.	В ходе практического обследования знакомим с овощами и фруктами (морковка, репка, яблоко, банан, апельсин и др.), их вкусовыми качествами. Демонстрируем процесс сравнения группировки овощей-фрукты. День здоровья.	Учимся выделять сходство и различия, сравнение по 3-5 признакам, группировать. Уточняем представление о деятельности человека осенью (сбор урожая, развлечения осенью). День здоровья.	День здоровья.
3	День отца в России (третье воскресенье октября)	У бабушки в деревне	На бабушкином дворе. Домашние птицы и животные.		На бабушкином дворе. Домашние птицы и животные. Сельское хозяйство.	
			Расширяем представление о домашних животных. Учимся их различать и группировать на основе существенных признаков: внешний вид, питание, польза для человека. Способствуем усвоению правил поведения: осторожно обращаться с	Знакомим с трудом людей в сельской местности, спецификой сельских построек. Формируем представление о потребностях животных (питание, вода, тепло, свет), углубляем представление о том, что человек ухаживает за домашними животными.	Формируем представление о многообразии объектов животного мира, их сходстве и различиях во внешнем виде и образе жизни, поведении в разные сезоны года. Выделяем признаки, группируем по их особенностям, месту обитания, образу жизни, питанию. Направляем внимание на наличие потребностей в свете, тепле, воздухе, питании. Уточняем представления о деятельности человека осенью (сбор урожая).	Закрепляем умение сравнивать, выделять свойства объектов, классифицировать их по признакам, формируем представления об отличии и сходстве животных и растений, их жизненных потребностях, этапах роста. Об уходе взрослых животных за своим потомством, способах выращивания растений и животных. Углубляем

				животными, заботится о них.			представления об изменениях в жизни животных, растений и человека в разные сезоны. Формируем представление о профессиях в сельском хозяйстве.
	4		Золотая осень	Сезонные изменения в природе, одежда людей.			
				Рассматриваем, поглаживаем, ощупываем ладонью, пальцами по контуру листа различного цвета (красные, желтые, зеленые); сравниваем по одному признаку с ярко выраженным признаком сходства, группируем по заданному образцу. Знакомим с объектами неживой природы и некоторыми свойствами воды, песка, глины, камней. Наблюдаем за явлениями природы осенью, изменениями в жизни животных, растений и человека (выделяем признаки времени года по	Рассматриваем, поглаживаем, ощупываем ладонью, пальцами по контуру листа различного цвета (красные, желтые, зеленые, коричневые, светло-зеленые); сравниваем по одному признаку с ярко выраженным признаком сходства, группируем по заданному образцу. Расширяем представления о свойствах разных материалов в процессе работы с ними. Показываем простые закономерности и зависимости: если холодно-теплее одеваемся и тд. Знакомим с природой родного края, представителями	Демонстрируем способы разных видов познавательной деятельности в природе, закрепляем умение различать все цвета спектра, оттенки в природе. Формируем представление о многообразии объектов животного и растительного мира, их сходстве и различии во внешнем виде, образе жизни осенью. Совершенствуем умение сравнивать, выделять признаки, группировать объекты живой природы по их особенностям. Направляем внимание на наличие потребностей у животных и растений (свет, вода, тепло, воздух, питание). Экспериментируем со свойствами объектов неживой природы. Уточняем признаки осени, о деятельности человека осенью, способствуем усвоению правил поведения в природе.	Расширяем и актуализируем представления о многообразии мира родного края, различных областей России и на Земле. Закрепляем умение сравнивать, выделять свойства объектов, классифицировать их по признакам, формируем представления об отличии и сходстве животных и растений, их потребностях, этапах роста и развития, об уходе взрослых животных о своем потомстве, способах выращивания человеком растений, животных (в том числе и культурных, лекарственных), профессии с этим связанные. Наблюдаем за природными явлениями,

				состоянию листвы, почвенному покрову). Способствуем усвоению правил поведения в природе.	животного и растительного мира, изменениями в их жизни осенью. Сравниваем группы объектов живой природы (дикие-домашние, хищные травоядные, перелетные-зимующие, деревья-кустарники, травы-цветковые растения, овощи-фрукты, ягоды грибы). Знакомим с объектами и свойствами неживой природы (камни, песок, глина, почва, вода), с явлениями природы (листопад, град ветер), свойствами и качеством природных материалов (дерево, металл).		живыми и неживыми объектами. Актуализируем знания о роли солнечного света, тепла в жизни живой природы. Углубляем представления о характерных явлениях природы осенью, закрепляем правила поведения в природе.
Ноябрь	1	4 ноября День народного единства	В мире животных	<u>Лесные жители.</u>		<u>Животные нашего края.</u>	
				Знакомим с многообразием природы родного края. Расширяем представления о диких животных. Помогаем различать и группировать на основе	Продолжаем знакомить с многообразием природы родного края, представителями животного мира, изменениями в их жизни в разные	Формирует представление о многообразии объектов животного мира, их сходстве и различии. Совершенствуем умение сравнивать, выделять признаки, группировать объекты по их особенностям, месту обитания, образу жизни, питанию. Способствуем	Расширяем и актуализируем представления о многообразии природного мира родного края, различных областей России и на Земле. Закрепляем умение сравнивать,

				<p>существенных признаков: внешний вид, питание польза для человека. Способствуем усвоению правил поведения в природе (осторожно обращаться с животными). Закрепляем правила безопасного поведения в природе.</p>	<p>сезоны года. Демонстрируем процесс сравнения и группировки объектов живой природы на основе признаков (дикие-домашние, хищные-травоядные). Формирует представление об элементарных потребностях животных: питание, вода, тепло, свет. Закрепляем правила безопасного поведения в природе.</p>	<p>усвоению правил поведения в лесу. Закрепляем правила безопасного поведения в природе.</p>	<p>выделять свойства объектов, классифицировать их по признакам, формируем представление об отличии и сходстве животных, их жизненных потребностях, этапах роста, профессий с этим связанных. Поддерживаем стремление к наблюдениям. Закрепляем правила поведения в природе. Закрепляем правила безопасного поведения в природе. Знакомим с Красной книгой РТ.</p>
	2	<p>6 ноября День конституции Республики Татарстан</p> <p>8 ноября День памяти погибших при исполнении служебных обязанностей сотрудников органов внутренних дел</p>	<p>Моя семья. Моя малая родина. Родной город.</p>	<p>Формируем начальные представления и положительное отношение к родителям и другим членам семьи. Приобщаем к традициям семьи. Обогащаем представления о малой родине (название населенного пункта, ближайшее окружение дс. Обсуждаем</p>	<p>Обогащаем представления о малой родине: основные достопримечательности, название улиц, где живем.</p> <p>Продолжаем расширять представления о членах семьи, о малой родине, городских объектах, видах транспорта. Труд в взрослых в городе.</p>	<p>Расширяем и обогащаем представления о семье малой родине, о городе, его истории, его особенностях (местах отдыха и работы близких, достопримечательностях). Закрепляем название ближайших улиц, некоторых общественных учреждений (магазинов, больниц, кинотеатров, кафе). Знакомим с символами и памятниками родного города, архитектурными объектами. Развиваем познавательный интерес к родной республике, ее столице, государственному</p>	<p>Развиваем интерес к родному городу, достопримечательностям, событиям прошлого и настоящего. Учим действовать с картой города, создавать коллажи и макеты локаций. Знакомим с жизнью и творчеством известных горожан. Обогащаем представления о родном городе (название улиц, архитектурных особенностях, достопримечательностях)</p>

				любимые места в городе. Знакомим с городом, в котором живем, даем начальные представления о родном крае. Знакомим с начальными представлениями об атрибутах национальной культуры – жилище, предметы быта, посуда, национальные праздники.	<i>Знакомим с первоначальными представлениями о родном городе (название улицы, главные улицы, республики (название); об атрибутах национальной культуры – жилище, предметы быта, посуда, национальными праздниками.</i>	флагу РТ. Формируем представления о многообразии народов, проживающих в РТ. Воспитываем уважение к людям разных национальностей. Уделяем особое внимание традициям и обычаям народов Татарстана. <i>Закрепляем представление о Казани как столице республики, столице всех татар мира, учим называть символику республики и ее столицы, звучание гимна РТ.</i>). Знакомим с гербом, гимном РТ, гербом Казани. Знакомим с руководителями республики и города. Раскрываем и уточняем названия общественных учреждений, видов транспорта, рассказываем о местах труда и отдыха людей в городе, об истории города, об известных горожанах, традициях городской жизни. <i>Закрепляем представление о Казани как столице республики, столице всех татар мира, учим называть символику республики и ее столицы, звучание гимна РТ.</i> <u>С чистым сердцем:</u> <i>формируем правильное представление о семье, обязанностях и ее членах. Знакомим с правилами почитания и уважения старших. Знакомим с семейным деревом.</i>
	3		Неделя	<u>Народные промыслы, традиции, фольклор.</u>			

			культуры	<p>Подводим к восприятию произведений народного искусства. Знакомим с народным искусством: глиняными игрушками, игрушками из соломы и дерева, предметами быта и одеждой. Знакомим с дымковскими узорами. Учим украшать силуэты игрушек дымковскими узорами. Даем начальные представления об атрибутах национальной культуры – жилище, предметы быта, посуда, нац. праздниках, муз. инструментах.</p>	<p>Рассматриваем предметы народного и декоративно-прикладного искусства. Слушаем музыкальный фольклор. Знакомим с произведениями народного искусства (потешки, сказки, загадки, песни, хороводы, заклички). Знакомим с филимоновскими узорами. Создаем декоративные композиции по мотивам дымковских и филимоновских узоров. Знакомим с городецкими изделиями. Учим выделять элементы городецкой росписи. Даем начальные представления об атрибутах национальной культуры – жилище, предметы быта, посуда, нац. праздниках, муз. инструментах. Знакомим с элементами</p>	<p>Продолжаем формировать интерес к народному искусству. Расширяем представления о народном искусстве, фольклоре, музыке, художественных промыслах. Знакомим с видами и жанрами фольклора. Знакомим с изделиями народных промыслов. Закрепляем знания о дымковской и филимоновских игрушках. Создаем изображения по мотивам народной росписи. Продолжаем знакомить с городецкой росписью. Знакомим с росписью Полхов-Майдана. Составляем узоры по мотивам городецкой, полхов-майданской, гжельской росписи. Знакомим с элементами татарского узора.</p>	<p>Продолжаем знакомить с историей и жанрами искусства, формируем умение различать народное и профессиональное искусство. Расширяем представление о творческих профессиях (художник). Продолжаем знакомить с народным декоративно-прикладным искусствам (гжельская, хохломская, жостовская, мезенская роспись), керамическими изделиями, народными игрушками. Расширяем представления о декоративно-прикладном искусстве Татарстана, фольклоре татарского народа. Поощряем желание посещать выставки декоративно-прикладного искусства. Имеет представление об отдельных элементах культуры народов Поволжья</p>
--	--	--	----------	--	--	---	--

					татарского орнамента.		
	4	День матери в России (последнее воскресенье ноября) <u>30 ноября</u> День Государственного герба РФ	Неделя безопасности	<u>Будь осторожен, малыш (в т.ч. бытовые приборы).</u>		<u>Один дома.</u>	
				Поддерживаем интерес к бытовым приборам, объясняем их назначение и правила пользования. Обсуждаем какими приборами можно пользоваться только вместе со взрослыми (ножи, иголки, ножницы, лекарства, спички и т.д.). обсуждаем правила поведения в группе и на площадке. Учим вести себя безопасно (рядом с животными, с незнакомыми растениями, ягодами).	Обогащаем правила безопасного поведения в быту, в природе, на улице, в общении с незнакомыми людьми и по телефону с незнакомыми. Углубляем интерес к бытовым приборам и предметам быта, обсуждаем правила их пользования. Закрепляем правила поведения в быту, на улице, в природе, в общении с незнакомыми людьми.	Формируем представления об основных источниках и видах опасности в быту, на улице, в природе, в информационно- телекоммуникационной сети Интернет. Способах безопасного поведения. Правилах безопасного ДД. Знакомим с правилами пользования сети Интернет.	Знакомим с правилами безопасного поведения в ситуациях, создающих угрозу жизни и здоровья ребёнка (погас свет, остался один в темноте, потерялся на улице, в лесу, в магазине, во время массового праздника, получил травму). Рассказывает элементарные правила оказания первой медицинской помощи. Организуем встречи со специалистами, чьи профессии связаны с безопасностью. Обсуждаем правила пользования цифровых ресурсов, правила пользования мобильными телефонами.
				<u>Сезонные изменения в природе.</u>		<u>Сезонные изменения в природе.</u>	
	1	<u>3 декабря</u> День неизвестного солдата <u>5 декабря</u> День добровольца (волонтера) в	Зимушка, Зима	Наблюдаем за явлениями природы зимой, изменениями в жизни животных, растений и человека (выделяем признаки	Показываем простые закономерности и зависимости: если холодно-теплее одеваемся и тд. Знакомим с природой	Формируем представление о многообразии объектов животного и растительного мира, их сходстве и различии во внешнем виде, образе жизни зимой. Совершенствуем умение	Расширяем и актуализируем представления о многообразии мира родного края, различных областей России и на

		России		времени года по состоянию листвы, почвенному покрову). Способствуем усвоению правил поведения в природе.	родного края, представителями животного и растительного мира, изменениями в их жизни зимой. Знакомим с явлениями природы (град, ветер).	сравнивать, выделять признаки, группировать объекты живой природы по их особенностям. Направляем внимание на наличие потребностей у животных и растений (свет, вода, тепло, воздух, питание). Экспериментируем со свойствами объектов неживой природы. Уточняем признаки осени, о деятельности человека зимой, способствуем усвоению правил поведения в природе зимой.	Земле. Наблюдаем за природными явлениями, живыми и неживыми объектами. Актуализируем знания о роли солнечного света, тепла в жизни живой природы. Углубляем представления о характерных явлениях природы зимой, закрепляем правила поведения в природе зимой.
2	8 декабря Международный день художника 9 декабря День героев Отечества	Животные и птицы зимой	Животные и птицы зимой				
			Расширяем представления детей о диких животных (где живут), о птицах (название, окрас, строение, способ передвижения: перелетные – неперелетные). Закрепляем представление о том, как животные готовятся к зиме. Воспитываем любовь и бережное отношение к природе родного края.	Закрепляем знания детей о зимующих птицах. Расширяем представления о поведении и повадках вороны, синицы, снегиря, свиристеля. Объясняем, почему зимой нужно подкармливать птиц. Закрепляем представление о том, как животные готовятся к зиме. Воспитываем любовь и бережное отношение к природе родного края.	Систематизируем представления детей о птицах и животных, которые обитают в нашей полосе, закрепить знания детей о зимующих птицах, воспитывать желание оказать помощь птицам в трудное для них время. Продолжаем формировать представления об изменениях в образе жизни животных и птиц в зимний период (питание, спячка), о зимующих птицах (строение, внешний вид, особенности питания, среда обитания, жилище, образ жизни). Формируем умение узнавать по иллюстрациям рассказывать о животных и птицах. Формируем первоначальные представления об охране	Расширяем представления детей о жизни диких животных и птиц зимой; представления детей о диких животных: где живут, о птицах (название, окрас, строение, способ передвижения: перелетные – неперелетные), насекомых (название, окрас, способы передвижения) как добывают пищу и готовятся к зимней спячке. Закрепляем представление о том, как животные готовятся к зиме: ежи, медведи	

						животных и птиц, о значении деятельности человека в жизни животных и птиц зимой. Знакомим с животными и зимующими птицами, занесёнными в Красную книгу. Воспитываем любовь и бережное отношение к природе родного края.	впадают в спячку, зайцы линяют. Воспитываем любовь и бережное отношение к природе родного края. Формировать первоначальные представления об охране животных и птиц, о значении деятельности человека в жизни животных и птиц зимой. Продолжаем знакомить с животными и зимующими птицами, занесёнными в Красную книгу
	3	12 декабря День Конституции РФ	Моя Россия	Малая родина. Знакомим с государственной символикой РФ: флаг и герб.	Воспитываем уважительное отношение к России. Продолжаем знакомить с государственной символикой РФ: флаг и герб. Обогащаем представления о государственных праздниках: день защитника Отечества и День Победы.	Воспитываем уважительное отношение к России, к людям разных национальностей. Знакомим с содержанием государственных праздников и традициями их празднования. Продолжаем знакомить с государственной символикой РФ: флаг и герб, гимн. Знакомим с историей их возникновения. Обогащаем представления о том, что Россия – большая многонациональная страна. Развиваем интерес к традициям и обычаям народов Поволжья. Формируем понимание многообразия людей разных национальностей – особенности внешнего вида, одежды,	Воспитываем патриотические и интернациональные чувства, уважительное отношение к России. Знакомим с признаками государства (территория государства, ее границы, столица, герб, гимн, флаг). Учим показывать на карте и глобусе Россию. Расширяем представления о столице России – Москве. Знакомим с основными положениями порядка использования государственной символики (бережно хранить, вставать во время исполнения

						традиций; интерес к сказкам, песням, играм разных народов, расширяем представления о других странах и народах мира, понимание, что в других странах есть свои достопримечательности, традиции, свои флаги и гербы.	гимна). Знакомим с практиками волонтерства. Расширяем представления о государственных праздниках. Формируем представление о многообразии стран и народов на ней.
	4	31 декабря Новый год	Новый год у ворот	Привлекать детей к активному разнообразному участию в подготовке к празднику и его проведении. Содействовать возникновению чувства удовлетворения от участия в коллективной предпраздничной деятельности. Закладывать основы праздничной культуры. Развивать эмоционально положительное отношение к предстоящему празднику, желание активно участвовать в его подготовке.	Привлекать детей к активному разнообразному участию в подготовке к празднику и его проведении. Содействовать возникновению чувства удовлетворения от участия в коллективной предпраздничной деятельности. Закладывать основы праздничной культуры. Развивать эмоционально положительное отношение к предстоящему празднику, желание активно участвовать в его подготовке. Дать знания об обычаях и традициях празднования Нового года в нашей стране.	Привлекать детей к активному разнообразному участию в подготовке к празднику и его проведении. Содействовать возникновению чувства удовлетворения от участия в коллективной предпраздничной деятельности. Закладывать основы праздничной культуры. Развивать эмоционально положительное отношение к предстоящему празднику, желание активно участвовать в его подготовке. Дать знания об обычаях и традициях празднования Нового года других странах.	способствовать накоплению ребенком ярких впечатлений о зиме и новогоднем празднике; развивать эмоциональную отзывчивость и разнообразие переживаний в процессе общения с зимней природой. Закреплять знания детей об обычаях и традициях празднования Нового года в нашей стране и других странах.
Я н в	2		Зимние	Продолжаем	Уточняем	Продолжаем знакомство с	О факторах,

			забавы. Зимние виды спорта.	<p>знакомить с зимой как временем года, с зимними видами спорта. Формируем представления о безопасном поведении зимой; исследовательский и познавательный интерес в ходе экспериментирования с водой и льдом. Воспитываем бережное отношение к природе, умение замечать красоту зимней природы.</p> <p><i>Осваивает правила в татарских народных играх.</i></p> <p>День здоровья.</p>	<p>представления о зиме, как о времени года. Знакомим с зимними видами спорта и зимними народными забавами; формируем понятие здорового образа жизни. Развиваем исследовательский и познавательный интерес в ходе экспериментирования с водой и льдом, закрепляем знания о свойствах снега и льда.</p> <p>Воспитываем любовь к родной природе, к русской зиме.</p> <p><i>Осваивает правила в татарских народных играх.</i></p> <p>День здоровья.</p>	<p>играми и забавами на улице зимой. Развиваем творческую активность и воображение, интерес и фантазию в процессе создания фигур и построек из снега.</p> <p>Закрепляем представления о ЗОЖ, включая туризм.</p> <p>Воспитываем любовь к родной природе, к русской зиме.</p> <p><i>Играем в татарские и русские народные игры.</i></p> <p>День здоровья.</p>	<p>положительно влияющих на здоровье (правильно питание, выбор полезных продуктов). Формируем представления о зимних видах спорта (фигурное катание, лыжный спорт и др.). расширяем представления о правилах безопасного поведения в двигательной деятельности.</p> <p>Воспитываем любовь к родной природе, к русской зиме.</p> <p><i>Играем народные игры.</i></p> <p>День здоровья</p>
3			Одежда, обувь, головные уборы	<p>Знакомим с обобщающими понятиями «Одежда», «Обувь», «Головные уборы». Формируем представления о разнообразии предметов одежды, обуви, головных уборов, их назначении; формируем</p>	<p>Знакомим с видами и деталями одежды, обуви и головных уборов, проводим связь одежды с временами года. Расширяем, уточняем, систематизируем знания по темам «Одежда». «Обувь». «Головные уборы». Знакомим с понятием «пара», обобщающим</p>	<p>Продолжаем знакомить с разными видами одежды, деталями одежды, обуви и головных уборов; закрепляем знания о назначении одежды; проводим связь одежды с временами года; закрепляем представления о профессиях, связанных с производством одежды, обуви и головных уборов; даем представление об истории одежды от первобытнообщинного строя до</p>	<p>Расширяем представления детей об одежде, обуви, головных уборах; их назначении, материале изготовления, истории происхождения. Закрепляем обобщенные понятия «одежда, обувь, головные уборы». Учим классифицировать их по сезону. Закрепляем представления о видах одежды и обуви</p>

				<p>обобщающее понятие «одежда», «головные уборы», «обувь». Закрепляем названия предметов одежды, обуви, головных уборов. Знакомим с составными частями одежды, обуви, головных уборов; с профессиональной деятельностью швеи, работой мастера в ателье.</p>	<p>понятием «обувь». Формируем представление детей об обобщающем понятии «одежда». Формируем представление об обобщающем понятии «обувь». Формируем представление об одежде, обуви, головных уборах для мальчиков и девочек. Дать первичные представления о ткани и ее свойствах.</p> <p><i>Учим отличать татарский национальный костюм от костюмов других народов.</i></p>	<p>современности, а также знакомим с национальной одеждой.</p> <p><i>Продолжаем учить отличать татарский национальный костюм от костюмов других народов.</i></p>	<p>(мужская, женская, детская), и их функциональном назначении; умение выделять с помощью зрения и осязания и правильно называть детали одежды.</p> <p>Продолжаем знакомить с национальной одеждой.</p> <p><i>Учим отличать национальную одежду народов Поволжья.</i></p>
	4	27 декабря День снятия блокады Ленинграда	Животные холодных стран	<p>Животные холодных стран.</p> <p>Знакомим с названием диких животных и местом их обитания; формируем умение называть части тела диких животных, правильно называть взрослое животное и его детёнышей. Расширяем представления детей об образе жизни животных Севера, о растительном мире Севера. Продолжаем знакомить детей с животными Севера: белый медведь, морж, пингвин; с некоторыми особенностями приспособления животных Севера (бивни моржа, «чёрный нос» медведя,</p>	<p>Экспедиция на Северный полюс. Арктика, Антарктика.</p> <p>Расширяем и закрепляем знания о жизни животных Арктики и Антарктики. Продолжаем знакомить с животными Севера, даем представления об образе жизни этих животных; характерном внешнем виде и повадках детёнышей; с некоторыми особенностями приспособления животных Севера к среде обитания. Учим находить логические связи между внешним видом животного и средой обитания.</p> <p>Воспитывать любовь к животным, умение сопереживать</p>		

				сохранение пингвинами яиц). Формируем элементарные представления о взаимосвязи и взаимодействии живых организмов со средой обитания (живут в дикой природе; медведь накапливает жир). Воспитывать любовь к животным, умение сопереживать.	
Февраль	1		Животные теплых стран	Животные теплых стран. Формируем представление о животных жарких стран; развиваем наблюдательность, любознательность, сообразительность и познавательный интерес к жизни животных; воспитывать любовь к животным. Знакомим с животными жарких стран, их внешним видом, местом обитания, характером, повадками; формировать умение называть части тела диких животных, правильно называть взрослое животное и его детёнышей. Воспитываем любовь и бережное отношение к природе.	Путешествие в жаркие страны. Африка, Австралия. Продолжаем формировать представления о животных жарких стран, их особенностях, о приспособленности к жизни; представления о животных по их внешнему виду, образу жизни и поведению. Формируем умение классифицировать животных жарких стран Знакомим с многообразием климатических зон. Воспитываем любовь и бережное отношение к природе.
	2	<u>8 февраля</u> День российской науки	Неделя науки. Из чего что сделано	3-4 года: Даем первые представления об экспериментировании с водой и бумагой. 4-5 лет: Организуем простейшие опыты и экспериментирование. Расширяем представления о свойствах разных материалов, в том числе природных (дерево, металл и др.)	5-6 лет: Организуем экспериментирование и опыты для ознакомления со свойствами объектов неживой природы 6-7 лет: Поддерживаем стремление к самостоятельному экспериментированию для познания свойств объектов неживой природы (воды, воздуха, песка, глины, почвы, камней. Знакомим с многообразием камней и минералов, полезных ископаемых Татарстана. Об использовании человеком свойств неживой природы для хозяйственных нужд (ветряные мельницы, водохранилища, солнечные батареи, ледяные катки).
	3	<u>15 февраля</u> День памяти о россиянах, исполнявших	?/ Неделя туризма		5-6 лет: Даем первые сведения о туризме, формируем начальные понятия о туризме и элементах ориентирования в ближайшем окружении; знакомим с видами туризма

		служебный долг за пределами Отечества			<p>(горный, водный, автомобильный), с их основными особенностями; формируем навыки ориентирования в пространстве, правила поведения в окружающей среде; формируем основы специальных туристских знаний, ознакомить с правилами поведения в туристическом походе; учим приёмам составления плана, карты (на примере детского сада, своей улицы), вычерчивания маршрута движения.</p> <p>6-7 лет:</p> <p>Закрепляем имеющиеся знания о туризме и его основных видах, туристском природопользовании, знакомим с необычными видами туризма; формируем умение ориентироваться на знакомой и незнакомой местности, пользуясь схемой, планом, элементарными топографическими знаками; учим работать с компасом; закрепляем знания о туристской технике, конкретных умениях и навыках, правила поведения в окружающей среде и в туристическом походе; формировать специальные туристские знания и умения; обучаем правилам оказания первой помощи.</p>
	4	<p><u>21 февраля</u> Международный день родного языка</p> <p><u>23 февраля</u> День защитников Отечества</p>	<p>Наша армия. Все про мальчиков.</p>	<p>Обогащаем представления о государственном празднике День защитника Отечества. Знакомим с содержанием праздника. с традициями празднования, памятными местами в городе.</p> <p><i>ДД: конкретизируем первоначальные представления о возрастных и половых различиях взрослых людей. Формируем первоначальные представления о специфике внешнего вида мужчин.</i></p> <p>Развиваем интерес к труду взрослых в семье.</p> <p>4-5: поддерживаем инициативу детей узнать и рассказать о трудовой деятельности своих пап, описывать их трудовые действия, рассказывать о результатах труда.</p>	<p>Обогащаем представления о государственном празднике День защитника Отечества. Знакомим с содержанием праздника, с традициями празднования, памятными местами в городе, знакомим с яркими биографическими фактами, поступками героев Отечества.</p> <p>Военные профессии.</p> <p><i>ДД формируем дифференцированные представления о качествах настоящих мужчин, способствуем проявлению потребности в социально одобряемом поведении, соответствующем собственной половой принадлежности. Профессии «мужские». Спорт «мужской».</i></p>
Ма рг	1	<p><u>8 марта</u> Международный</p>	<p>Мамин день. Все про</p>	<p>Знакомим с праздником 8 марта.</p> <p>Развиваем интерес к труду взрослых в семье,</p>	<p>Обогащаем представления о празднике 8 марта, знакомим с содержанием праздника, с традициями празднования</p>

		женский день	девочек.	<p>формируем представления о конкретных видах хозяйственно-бытового труда, направленных на заботу о близких, воспитываем бережное отношение к результатам труда взрослых.</p> <p>4-5: поддерживаем инициативу детей узнать и рассказать о трудовой деятельности своих мам, описывать их трудовые действия, рассказывать о результатах труда. Рассказываем о бытовой технике, которая помогает взрослым организовать бытовой труд дома.</p> <p><i>ДД: конкретизируем первоначальные представления о возрастных и половых различиях взрослых людей. Формируем первоначальные представления о специфике внешнего вида женщин.</i></p>	<p><i>ДД формируем дифференцированные представления о качествах настоящих мужчин, способствуем проявлению потребности в социально одобряемом поведении, соответствующем собственной половой принадлежности. Профессии «женские». Спорт «женский»</i></p>		
	2		Профессии (в детском саду, в семье)	<p>Развиваем интерес к труду взрослых в дс, формируем представления о конкретных видах хозяйственно-бытового труда, направленных на заботу о детях (мытьё посуды, уборка помещений и т.д.) – младший воспитатель, повар, дворник, водитель; демонстрируем инструменты труда; воспитываем бережное отношение к предметам и</p>	<p>Знакомим с педагогическими и иными работниками дс, знакомим с содержанием и структурой хозяйственно-бытового труда взрослых в дс. Воспитываем уважительные чувства к взрослым, которые заботятся о детях в дс. с доступными правилами дс. Расширяем представления о предметах как</p>	<p>Обогащаем представления о труде взрослых, знакомим с разными видами производственного труда (промышленность, строительство, сельское хозяйство) и обслуживающего (сфера услуг и отдыха, сфера культуры, медицина, торговля) труда, знакомим с конкретными профессиями взрослых в дс и семье. Формируем представления о современной технике, в том числе цифровой.</p>	<p>Обогащаем представления о профессии учитель. Профессии известных горожан, знакомим с современными профессиями.</p>

				игрушкам как результатам труда взрослых.	результатах труда взрослых. Рассказываем о бытовой технике, которая помогает взрослым организовать бытовой труд в дс. Знакомим с профессиями и трудом взрослых в сельской местности.		
	3		Дома и здания/ Экономика	Знакомим домами и зданиями ближайшего окружения. Конструируем стр.88	Знакомим с понятием архитектура. Формируем представления о том, что дома, в которых мы живем и работаем – архитектурные сооружения, учим видеть, что дома бывают разные. Развиваем интерес к строениям, расположенным вокруг дс. Обогащаем представления о памятных зданиях города. Знакомим со спецификой зданий и их устройством в городе и селе. Знакомим с разными учреждениями (общеобразовательны	Формируем умение выделять архитектуру как вид искусства. Закрепляем название улиц города, назначение общественных учреждений. <i>Имеет представление о станциях метрополитене, об отличительных особенностях, происхождении названий станций.</i> Знакомим с экономическими знаниями, рассказываем о назначении рекламы, формируем финансовую грамотность.	Формируем умение выделять архитектуру как вид искусства. Закрепляем знания, что существуют различные по назначению здания. Обращаем внимание сходство и различия. Уточняем назначение общественных учреждений, рассказываем о местах труда и отдыха горожан. Учим действовать с картой города, создаем коллажи и макеты.

					е, медицинские и др.). <i>Имеет представление о метрополитене, об отличительных особенностях станции площадь тукая</i>		
	4	<i>21 марта Корга Боткасы 23 марта Науруз 27 марта</i> Всемирный день театра	Неделя театра	Формируем интерес к театрализованной деятельности, знакомим с видами театра – настольный, плоскостной, игрушек.	Продолжаем развивать интерес к театрализованной деятельности. Учим элементам выразительных средств (интонация, мимика, пантомимика). Знакомим с видами театр – кукольный, музыкальный, детский, театр зверей). Формируем умение имитировать характерные движения сказочных животных. Вовлекать к участию в кукольных спектаклях. Знакомим с творческими профессиями, связанными с театром.	.5-6 лет: Развиваем интерес к театрализованной игре путем приобретения сложных игровых умений и навыков. Развиваем навык режиссёрской игры, создавая для этого место, материалы, атрибуты, побуждаем к использованию образные игрушки и виды театра – бибабо, настольный, плоскостной. Развиваем интерес к посещению кукольного театра. Продолжаем знакомить с творческими профессиями. Знакомим с различными видами театрального искусства (кукольный театр, балет, опера), расширяем представлений в области театральной терминологии (акт, актер, антракт, кулисы и т.д. Продолжаем знакомить с творческими профессиями. 6-7 лет: Знакомим с историей и видами театрального искусства, формируем умение различать народное и профессиональное искусство. Расширяем представления о творческих профессиях. Поощряем участие в театральных постановках. Организуем посещение театра. <i>Жизнь и творчество выдающихся деятелей татар культуры</i> <i>Знакомим с особенностями национальных русского и татарского костюмов.</i>	
А п н	1		Весна шагает	Расширяем представления о весне: сезонных	Формируем обобщенные представления о весне,		

			по земле	<p>изменениях в природе, одежде людей (солнце светит ярко, бывают дожди, земля и вода прогреваются солнцем, становятся тёплыми, много молодой нежной зелени на деревьях, кустах). Знакомим с некоторыми особенностями поведения животных и птиц весной (пробуждение от спячки животных, появление птенцов у птиц весной). Знакомим детей с первоцветами. Перелетными птицами. Развиваем умения называть признаки весны и весенние месяцы.</p>	<p>приспособленности растений и животных к изменениям в природе. Расширяем знания о характерных признаках весны; о прилёте птиц; о связи между явлениями живой и неживой природы и сезонными видами труда; о весенних изменениях в природе. Совершенствуем умения называть признаки весны, знания о последовательности весенних месяцев, весенних изменений в природе (нарастание продолжительности светового дня, повышение температуры; таяние снега - образовании проталин; появлении первых весенних цветов-подснежников; прилете первых перелетных птиц- грача, скворца). Развиваем умение устанавливать простейшие связи между явлениями живой и неживой природы; вести сезонные наблюдения.</p>
2	12 апреля День космонавтики		Свойства воздуха \ Неделя космонавтики	<p><u>Свойства воздуха.</u></p> <p>Знакомим со свойствами воздуха: польза и тд. Экспериментируем с воздухом. Для чего и кому нужен воздух.</p>	<p><u>Дошкольная наука астрономия.</u></p> <p>Совершенствуем знания о свойствах воздуха. Экспериментируем с воздухом. Для чего и кому нужен воздух.</p> <p>Формируем представления о планете Земля, как общем доме людей, многообразии стран и народов мира на ней.</p> <p><i>Доп-но:</i> Даем представление и расширяем представление детей о многообразии космоса. Рассказываем о науке астрономия, об истории освоения космоса, интересных фактах и событиях. Знакомим и закрепляем знания о первым летчике-космонавте Ю.А. Гагарине, о первой-женщине космонавте, другими героями космонавтами. Знакомим с наукой - астрономия и приборами - телескопами. Расширяем словарный запас по теме «Астрономия и Космос» (проект).</p>
3			Экологическая неделя - Земля наш общий дом.	<p><u>Мы друзья природы.</u></p> <p>Формируем понятие, что наша планета – огромный шар, покрытый морями, океанами и материками, окруженный слоем воздуха. Развивать интерес к предметам и явлениям окружающей действительности (мир людей,</p>	<p><u>Земля наш общий дом.</u></p> <p><i>Учим ориентироваться на глобусе (вода, суша, полюсы). Даем сведения о том, что на планете живет очень много разных живых существ, растут растения и всем живым существам нужна чистая вода, чистая земля, чистый воздух. Формируем, что наша планета – огромный шар,</i></p>

				<p>животных растений); систему элементарных экологических знаний, доступных для детей дошкольного возраста. Воспитываем эмоционально-положительное, бережное, заботливое отношение к миру природы и окружающему миру в целом. Формируем умения и навыки наблюдений за природными явлениями и объектами.</p> <p>День здоровья.</p>	<p>покрытый морями, океанами и материками, окруженный слоем воздуха. Расширяем знания детей об экосистемах, природно-климатических зонах, живой и неживой природе, явлениях природы, разнообразии видов растений и животных разных природных зон, приспособленности растений и животных к изменениям в природе (листопад, сокодвижение, зимняя спячка и т.д.). Формируем систему элементарных экологических знаний, доступных для детей дошкольного возраста. Воспитывать эмоционально-положительное, бережное, заботливое отношение к миру природы и окружающему миру в целом; умения и навыки наблюдений за природными явлениями и объектами.</p> <p>День здоровья.</p>	
	4	26 апреля День рождения Г.Тукая	Неделя воды и цветов	<p><u>Свойства воды. Кто живет в воде.</u></p> <p>Формируем элементарные представления о воде и свойствах воды. Учим проводить несложные опыты с водой. Воспитываем бережное отношение к воде. Формируем знания о том, кто живет в воде.</p> <p><i>Доп-но:</i> Что такое вода. Соленая и сладкая вода. Вода и жизнь (растения и вода, животные и вода, человек и вода).</p> <p>Учим замечать красоту окружающих растений, дать представление о клумбе, о растениях, которые человек высаживает для красоты; воспитывать доброе отношение, отзывчивость, любовь ко всему живому, в том числе и к растениям. Учить детей оказывать посильную помощь в уходе за растениями.</p>	<p><u>Вода вокруг нас. Свойства воды. Жители водоемов.</u></p> <p>Уточняем представления о воде и ее свойствах; круговорот воды в природе; вода и ответственность человека; вода и техника (почему корабль не тонет); вода и жизнь (растения и вода, животные и вода, человек и вода).</p>	
	1	1 мая <u>Праздник Весны и Труда</u>	Труд взрослых. Волонтерство.	<p>Законим с трудом взрослых, с разнообразными трудовыми операциями и их целесообразной последовательностью для достижения цели; дать представление, что вещи делаются людьми из разных материалов и разными инструментами; учим по вопросам</p>	Знакомим с термином «волонтер», с волонтерским движением в городе. Создаем план волонтерского движения группы, детского сада.	Участие в волонтерском движении в городе.

				<p>взрослого вычленять компоненты труда в последовательности включения в трудовой процесс; развиваем интерес к наблюдению трудовой деятельности; побуждаем к отражению полученных впечатлений в играх; воспитываем бережное отношение к результатам труда взрослых, благодарность к человеку, делающему нужное для всех дело.</p>		
2	<p><u>9 мая</u> День Победы</p>	<p>Наследники Победы</p>	<p>Знакомим с праздником. Обогащаем представления детей о мужестве, героизме, отваге народа, о значении Победы нашего народа в Великой Отечественной войне.</p>	<p>Уточняем и расширяем знания о подвиге людей, защищавших нашу страну в разные исторические периоды. Даем представление о том, что имена героев, погибших в годы Великой Отечественной войны, увековечены в названиях улиц нашего города. Знакомим с городами, которым присвоено звание «город-герой». Вызываем желание петь песни, читать стихи о Великой Отечественной войне и наших защитниках. Воспитываем чувство гордости за нашу Родину, армию, солдат. Помогаем понять, что наша армия охраняет мир и счастье всех народов.</p> <p><i>С чистым сердцем: раздел 2 никто не забыт и ничто не забыто.</i></p>		
3	<p><u>19 мая</u> День детских общественных объединений</p>	<p>Музейная неделя</p>	<p>Беседы с детьми о музее, о культуре поведения в общественных местах, в том числе в музее, познакомить какие виды музеев бывают, с музейными профессиями.</p>	<p>Расширяем представления о музеях, их разновидностях, о правилах поведения в музее, музейными профессиями. Знакомим с известными музеями города.</p>		
4	<p><u>24 мая</u> День славянской письменности и культуры</p>	<p>Здравствуй, лето! До свиданья, детский сад, здравствуй школа!</p>	<p>Формируем обобщенные представления о лете как времени года, о признаках лета. Расширять и обогащать представления о влиянии тепла, солнечного света на жизнь людей, животных и растений. Формируем знания об отдыхе людей летом.</p>	<p>Формируем у детей обобщенные представления о лете как времени года; признаках лета. Расширяем и обогащаем представления о влиянии тепла, солнечного света на жизнь людей, животных и растений (природа «расцветает», созревает много ягод, фруктов, овощей; много корма для зверей, птиц и их детенышей); представления о съедобных и несъедобных грибах.</p> <p>Расширяем представления о лете, о сезонных изменениях. Формировать исследовательский и познавательный интерес в ходе экспериментирования с водой и песком. Воспитываем бережное отношение к природе, умение замечать красоту летней природы. Закрепляем знания о</p>		

					правилах безопасного поведения в природе. Развиваем познавательный интерес к школе, узнавать что-то новое, познакомиться с новыми друзьями, вызвать интерес к жизни школьника. Закрепляем знания детей о том, зачем нужно учиться, кто и чему учит в школе, о школьных принадлежностях. Формируем положительные представления о профессии учителя, а также о деятельности ученика.		
Июнь	1	1 июня День защиты детей 6 июня День русского языка	Я здоровье берегу. Летние виды спорта.	Продолжаем знакомить с летом как временем года, с летними видами спорта. Формируем представления о безопасном поведении летом; Воспитываем бережное отношение к природе, умение замечать красоту летней природы. <i>Осваивает правила в татарских народных играх.</i> День здоровья.	Уточняем представления о лете, как о времени года. Знакомим с летними видами спорта и летними народными забавами; формируем понятие здорового образа жизни. Воспитываем бережное отношение к природе, умение замечать красоту летней природы. <i>Осваивает правила в татарских народных играх.</i> День здоровья.	Продолжаем знакомство с играми и забавами на улице летом. Закрепляем представления о ЗОЖ, включая туризм. Воспитываем бережное отношение к природе, умение замечать красоту летней природы. Продолжаем давать сведения о туризме; знакомить с видами туризма (горный, водный, автомобильный), с их основными особенностями; закреплять навыки ориентирования в пространстве и т.д. <i>Играем в татарские и русские народные игры.</i> День здоровья.	О факторах, положительно влияющих на здоровье (правильно питание, выбор полезных продуктов). Формируем представления о летних видах спорта, расширяем представления о правилах безопасного поведения в двигательной деятельности. Воспитываем бережное отношение к природе, умение замечать красоту летней природы. Закрепляем знания о туризме и его основных видах, туристском природопользовании, знакомим с необычными видами туризма; формируем специальные туристские знания и умения обучаем правилам оказания первой помощи;

						Знакомим с национальным видом спорта – борьба на поясах. Играем народные игры. День здоровья
2	12 июня День России	Моя Россия	Продолжаем знакомить с флагом России, дать представление о российском триколоре; с народными игрушками «Матрешка», выделять особенности внешнего вида, замечать яркость цветовых образов; с женским русским костюмом (рубашика, сарафан, кокошник). Учим отражать свои впечатления в продуктивных видах деятельности: о государственной символике (герб, флаг, гимн).	Создаем условия для восприятия сведений об историческом прошлом и культурном облике родной страны – России. Продолжаем знакомить с географическим, природно-экологическим своеобразием России, вызвать чувство восхищения красотой русской природы; с понятием «Родина», «Отечество», воспитываем интерес к обычаям и традициям русского и татарского народа. Воспитываем чувство гордости за Россию, эмоционально-ценностное отношение к своей стране.		
3	Сабантуй	Праздник у ворот	Расширяем представления о жизни татарского народа, народов, населяющих РТ. Воспитываем уважения к народному творчеству, родному татарскому языку, сельскому быту, труду, обычаям и ценностям татарского народа. Расширяем кругозор об обычаях и традициях празднования весеннего праздника плуга у татарского народа, и у других народов, населяющих наш край. Укрепляем здоровье детей. Воспитываем любовь и интерес к летним видам спорта, национальным играм. День здоровья.			
4	22 июня День памяти скорби	Добро и зло			С чистым сердцем: раскрываем сущность полярных понятий; учимся справляться с гневом; раскрываем понятие поступок; учим понимать значение добрых дел и добрых слов в жизни человека; учим проявлять милосердие и сочувствие; формируем основные понятия самосознания. Знакомим с понятиями щедрость и	С чистым сердцем: знакомим с понятием герой. Герои современности (раздел 3). Продолжаем раскрывать сущность полярных понятий; учимся справляться с гневом; раскрываем понятие поступок; учим понимать значение

						жадность, поощрение. Формируем понятия: мужество, храбрость. Знакомим с понятием зависть. Знакомим с понятиями – ложь и правда. Закрепляем понятия физическая боль и эмоциональная боль. Уточняем понятия вера и верность.	добрых дел и добрых слов в жизни человека; учим проявлять милосердие и сочувствие; формируем основные понятия самосознания. Знакомим с понятиями щедрость и жадность, поощрение. Формируем понятия: мужество, храбрость. Знакомим с понятием зависть. Знакомим с понятиями – ложь и правда. Закрепляем понятия физическая боль и эмоциональная боль. Уточняем понятия вера и верность.
Июль	1	8 июля День семьи, любви и верности	Моя семья	Закрепляем понятия «семья», «имя», «фамилия»; умение называть имя и отчество своих родителей, бабушек и дедушек; знакомим с понятием «семейные ценности»; воспитываем любовь и уважение к членам семьи, учим проявлять заботу о родных людях.		Расширяем представления о своей семье, родословной, семейных традициях.	
	2		Мир без опасности. Профессии 112	<u>Безопасность жизни и здоровья. Азбука безопасного общения и поведения. Опасные предметы, существа и явления. Огонь-друг, огонь-враг. Дорожная безопасность. Информационная безопасность. Профессии спасатель, доктор, пожарный и т.д. Транспорт 112.</u>			
	3		Разноцветная неделя				
	4		Книжкина неделя	<u>Все про книги. Кто их пишет, какие бывают книги, известные авторы, иллюстраторы, жанры книг. Любимые книги детей. Буккросинг, буктрейлер.</u>			
Август	1						
	2	12 августа День физкультурника	Неделя талантов	Кто такие <u>талантливые люди</u> . Как становятся талантливыми. Талантливые известные люди. Демонстрируем <u>таланты детей и воспитывающих взрослых.</u>			

	3		Неделя этикета	<i><u>Дорогою добра.</u></i>
	4	<u>22 августа</u> День Государственного флага РФ <u>27 августа</u> День российского кино 30 августа День Республики Татарстан	Родной город. Родная страна.	<i><u>Дорогою добра.</u></i>

III. ОРГАНИЗАЦИОННЫЙ РАЗДЕЛ

3.1. Описание психолого-педагогических и кадровых условий реализации программы

Условия	Содержательные характеристики
Признание детства как уникального периода в становлении человека	понимание неповторимости личности каждого ребёнка, принятие воспитанника таким, какой он есть, со всеми его индивидуальными проявлениями; проявление уважения к развивающейся личности, как высшей ценности, поддержка уверенности в собственных возможностях и способностях у каждого воспитанника
Решение образовательных задач с использованием как новых форм организации процесса образования	проектная деятельность, образовательная ситуация, образовательное событие, обогащенные игры детей в центрах активности, проблемно-обучающие ситуации в рамках интеграции образовательных областей и другое), так и традиционных (фронтальные, подгрупповые, индивидуальные занятия. При этом занятие рассматривается как дело, занимательное и интересное детям, развивающее их; деятельность, направленная на освоение детьми одной или нескольких образовательных областей, или их интеграцию с использованием разнообразных педагогически обоснованных форм и методов работы, выбор которых осуществляется педагогом;
Обеспечение преемственности содержания и форм организации образовательного процесса в ДОО, в том числе дошкольного и начального общего уровней образования	опора на опыт детей, накопленный на предыдущих этапах развития, изменение форм и методов образовательной работы, ориентация на стратегический приоритет непрерывного образования - формирование умения учиться
Учёт специфики возрастного и индивидуального психофизического развития обучающихся	использование форм и методов, соответствующих возрастным особенностям детей; видов деятельности, специфических для каждого возрастного периода, социальной ситуации развития
Создание развивающей и эмоционально комфортной для ребёнка образовательной среды	способствующей эмоционально-ценностному, социально-личностному, познавательному, эстетическому развитию ребёнка и сохранению его индивидуальности, в которой ребёнок реализует право на свободу выбора деятельности, партнера, средств и прочее
Построение образовательной деятельности на основе взаимодействия взрослых с детьми	ориентированного на интересы и возможности каждого ребёнка и учитывающего социальную ситуацию его развития;
Индивидуализация образования	в том числе поддержка ребёнка, построение его образовательной траектории) и оптимизация работы с группой детей, основанные на результатах педагогической диагностики
Оказание ранней коррекционной помощи детям с ООП, в том числе с ОВЗ	на основе специальных психолого-педагогических подходов, методов, способов общения и условий, способствующих получению ДО, социальному развитию этих детей, в том числе посредством организации инклюзивного образования
Совершенствование образовательной работы	на основе результатов выявления запросов родительского и профессионального сообщества
Психологическая, педагогическая и методическая помощь и поддержка, консультирование родителей (законных представителей)	в вопросах обучения, воспитания и развития детей, охраны и укрепления их здоровья;
Вовлечение родителей (законных представителей) в процесс реализации образовательной программы	построение отношений сотрудничества в соответствии с образовательными потребностями и возможностями семьи обучающихся
Формирование и развитие профессиональной компетентности педагогов, психолого-педагогического просвещения родителей (законных	Через создание образовательных программ для воспитывающих взрослых

представителей) обучающихся;	
Непрерывное психолого-педагогическое сопровождение участников образовательных отношений в процессе реализации Федеральной программы в ДОО	обеспечение вариативности его содержания, направлений и форм, согласно запросам родительского и профессионального сообществ
Взаимодействие с различными социальными институтами	сферы образования, культуры, физкультуры и спорта, другими социально-воспитательными субъектами открытой образовательной системы), использование форм и методов взаимодействия, востребованных современной педагогической практикой и семьей, участие всех сторон взаимодействия в совместной социально-значимой деятельности;
Использование широких возможностей социальной среды, социума	как дополнительного средства развития личности, совершенствования процесса её социализации;
Предоставление информации о Федеральной программе семье	заинтересованным лицам, вовлеченным в образовательную деятельность, а также широкой общественности;
Обеспечение возможностей для обсуждения Федеральной программы	поиска, использования материалов, обеспечивающих её реализацию, в том числе в информационной среде.

Программа предполагает создание психолого-педагогических условий, обеспечивающих развитие детей в соответствии с их возрастными и индивидуальными особенностями, развитие способностей и творческого потенциала каждого ребенка как субъекта отношений с другими детьми, взрослыми и окружающим миром.

1. Личностно-порождающее взаимодействие взрослых с детьми, предполагающее создание таких ситуаций, в которых каждому ребенку предоставляется возможность выбора деятельности, партнера, языка, на котором он будет общаться с партнёром, средств национальной культуры и пр.; обеспечивается опора на его личный опыт при освоении новых знаний в области познания истории, культуры, природы родного края.

2. Ориентированность педагогической оценки на относительные показатели детской успешности, то есть сравнение нынешних и предыдущих достижений ребенка, стимулирование положительной самооценки, уверенности в собственных возможностях и способностях.

3. Формирование игры как важнейшего фактора развития ребенка. Поддержка взрослыми положительного, доброжелательного отношения детей друг к другу и взаимодействия детей друг с другом в игровой деятельности.

4. Создание развивающей образовательной среды, способствующей социально-коммуникативному, познавательному, речевому, художественно-эстетическому и физическому, развитию ребенка, сохранению его индивидуальности.

5. Построение образовательной деятельности на двух государственных языках республики – татарском и русском, в условиях реального двуязычия, на основе взаимодействия взрослых с детьми, ориентированного на интересы и возможности каждого ребенка и учитывающего социальную ситуацию его развития. Использование в образовательной деятельности форм и методов работы с детьми, соответствующих их возрастным и индивидуальным особенностям. Поддержка инициативы и самостоятельности детей в специфических для них видах деятельности.

6. Сбалансированность репродуктивной (воспроизводящей готовый образец) **и продуктивной** (производящей субъективно новый продукт) **деятельности,** то есть деятельности по освоению культурных форм и образцов и детской исследовательской, творческой деятельности; совместных и самостоятельных, подвижных и статичных форм активности.

7. Участие семьи как необходимое условие для полноценного развития ребенка дошкольного возраста. Поддержка родителей (законных представителей) в воспитании детей, охране и укреплении их здоровья, вовлечение семей в образовательный процесс Организации.

*8. **Профессиональное развитие педагогов**, направленное на развитие профессиональных компетентностей, в том числе коммуникативной, на усовершенствование знаний татарского языка и мастерства мотивирования ребенка к его изучению; владение правилами безопасного пользования Интернетом, предполагающее создание сетевого взаимодействия всех участников образовательных отношений.*

3.2. Организация развивающей предметно-пространственной среды.

РППС ДОО создано как единое пространство, все компоненты которого, как в помещении, так и вне его, согласуются между собой по содержанию, масштабу, художественному решению.

При проектировании РППС в МБДОУ «Детский сад комбинированного вида №68» НМР РТ учитывались:

- местные этнопсихологические, социокультурные, культурно-исторические и природно-климатические условия, в которых находится ДОО;
- возраст, уровень развития детей и особенности их деятельности, содержание образования;
- задачи образовательной программы для разных возрастных групп;
- возможности и потребности участников образовательной деятельности (детей и их семей, педагогов и других сотрудников ДОО, участников сетевого взаимодействия и других участников образовательной деятельности).

РППС ДОО соответствует:

- требованиям Стандарта;
- данной Программе;
- материально-техническим и медико-социальным условиям пребывания детей в ДОО;
- возрастным особенностям детей;
- воспитывающему характеру обучения детей в ДОО;
- требованиям безопасности и надежности.

Организация предметной среды по возрастам		
Предметная среда для игровой деятельности		
3-4 года		
<p>Материалы для сюжетной игры</p> <p>С трех лет дети становятся более требовательными к «похожести» игрушек на реальные вещи. Игрушки-предметы оперирования начинают обрывать большим числом деталей (увеличивается так же их тематическое/разнообразие), т.е. по параметру внешнего облика игрушки осуществляется движение в сторону ее большей реалистичности. Вместе с тем, в соответствии с усложнением игры ребенка, условность игрушек по параметрам размера и готовности, напротив, должна усиливаться (это могут быть уже игрушки меньших размеров, соразмерные не самому ребенку, а небольшой кукле, по отношению к которой осуществляется орудийное действие –ее кормят, катают в машине и т.п.). Игрушки-маркеры условного пространства для детей этого возраста</p>	<p>Сюжетообразующие наборы материала и его размещение</p> <p>Для игры детей 3 лет, почти всецело зависящих от внешней обстановки, необходимы наборы (комплексы) игрового материала, в которых представлены все типы сюжетообразующих игрушек (персонажи, предметы оперирования, маркеры пространства).</p> <p>В пространстве группового помещения достаточно иметь 3-4 таких целостных комплекса (традиционно в дошкольной педагогике их называют тематическими зонами). Это комплексы материалов (и часть пространства) для развертывания бытовой тематики: 1) шкафчик с посудой, кухонная плита и несколько кукол на</p>	<p>Материалы для игры с правилами</p> <p>В возрасте 3 лет ребенок овладевает элементарным действием по правилу (осуществлять одинаковые действия одновременно или поочередно с другими участниками игры). Это только предтеча игры с правилами. Материальной опорой таких действий служат разнообразные мячи, шары, воротца и желоба для прокатывания шаров, симметричные тележки, машины, звери на колесиках (от одного ребенка к другому и обратно). Добавляется более разнообразный материал для игры с правилами на физическую компетенцию –ловкость, требующей поочередных действий играющих. Это настольные наборы типа «Поймай рыбку» и т.п.</p>

также должны быть прототипическими, крупными и готовыми к использованию. В основном, это предметы, имитирующие бытовую обстановку: крупная игрушечная мебель, соразмерная самому ребенку и большим куклам (кровать, стол, стулья), кухонный шкафчик, кухонная плита и т.п. Это могут быть также имитаторы жилища (ширма-домик, теремок), крупные предметы, моделирующие пространство транспортного средства («остов» автомобиля, автобуса с рулем и узнаваемым «фасадом»), в которые дети могут заходить и размещаться внутри. Их состав может быть обогащен прототипической ширмой-«прилавком» (имеющей многофункциональное значение –магазина, аптеки и пр., в зависимости от расширяющихся детских игровых интересов). Наряду с прототипическим маркером многофункционального «транспортного средства» –ширмой-автомобилем, или вместо него, может использоваться скамеечка со съемным рулем на одном конце (на ней помещаются «водитель» и пара пассажиров). Игрушки-персонажи (куклы и антропоморфные мягкие животные) для детей 3-4 лет приобретают больше реалистических черт и уменьшаются в размерах (до среднего). Также для этого возраста полезны прототипические по облику игрушки-персонажи из известных народных и авторских сказок, мультфильмов, детских телепередач (среднего размера –до 10 -15 см.), с которыми ребенок может разыгрывать соответствующие сюжетные события. Для такой игры необходим набор персонажей (по крайней мере, два персонажа) из одного смыслового контекста (например, Филя, Хрюша и Каркуша из телепередачи «Спокойной ночи, малыши»; Красная шапочка и Серый волк; крокодил Гена и Чебурашка и т.п.). Полезны будут эти персонажи как в виде обычных кукол, так и в виде наручных кукол би-ба-бо, плоскостных фигур на подставках (все –среднего размера). Полифункциональные материалы, которыми замещаются недостающие прототипические игрушки, необходимы для обеспечения игры взрослого с детьми и их самостоятельной игры. Для детей данного возраста круг полифункциональных материалов невелик. Это небольшое количество надувных и

стульчиках вокруг стола; 2) пара кукольных кроватей, шкафчик с «постельными принадлежностями», диванчик, на котором могут сидеть и куклы, и дети. Еще один тематический комплекс: домик-теремок –ширма, со скамеечкой или модулями внутри, где могут «жить» мягкие игрушки-звери, прятаться и устраивать свой «дом» дети; здесь же может разворачиваться игра взрослого с детьми по мотивам простых сказок. И наконец, тематический комплекс для разнообразных «поездок»: автобус-каркас с модулями-сидениями внутри и рулем на фасадной секции.

Остальные игровые материалы размещаются в низких стеллажах, передвижных ящиках на колесиках, пластмассовых емкостях,двигающихся в нижние открытые полки шкафов и т.п. Все материалы, находящиеся в поле зрения, должны быть доступны детям. группе, но сюжетообразующие наборы становятся более мобильными. Воспитатель предлагает детям перемещать маркеры игрового пространства (чтобы не мешать другим играющим), соединять их по смыслу сюжета, т.е. постепенно направляет детей на частичную переорганизацию обстановки.

<p>набивных модулей, которые маленький ребенок может свободно перемещать (валики, кубы, параллелепеды). Они используются для огораживания «домика», «автобуса» и пр., как сидения в них, для устройства кроватей для кукол и т.п. Кроме того, целесообразно иметь емкость с разрозненными пластмассовыми и деревянными кубиками, брусками, шарами разных цветов и размеров. В качестве заместителей можно также использовать элементы конструкторов, строительных наборов, дидактических материалов, которые имеются в группе для продуктивной и исследовательской деятельности детей. Все большее значение приобретают крупные строительные наборы, элементы которых используются как маркеры игрового пространства (для обозначения домов для кукол, зверей, для гаражей, зоопарков и пр., в связи с расширяющейся тематикой детской игры).</p>		
4-5 лет		
<p>Материалы для сюжетной игры</p> <p>Характерным для сюжетной игры детей 4-5 лет является овладение гибким ролевым поведением и переход к самостоятельной организации игровой обстановки «под замысел».</p> <p>Игрушки-предметы оперирования становятся, с одной стороны, все более реалистичными, детализированными, более разнообразными по тематической направленности. С другой стороны, усиливается условность игрушек по параметрам размера и готовности: они соразмерны средним и мелким игрушкам-персонажам, по отношению к которым осуществляются игровые действия. Увеличивается доля игрушек-трансформеров (самолет-автомобиль, робот-ракета), сборно-разборных игрушек.</p> <p>Игрушки-маркеры условного пространства с 4-х лет становятся особенно ценными для детской игры. Они претерпевают изменения в двух направлениях. Первое – изменение в сторону большей реалистичности и уменьшения в размерах. Это средней величины кукольные дома и мебель для них, различного рода строения –гаражи, фермы, соразмерные кукольным персонажам, а также строительные</p>	<p>Сюжетообразующие наборы материала и его размещение</p> <p>В средней группе предметно-игровая среда должна быть существенным образом (если не сказать – радикально) изменена, по сравнению с младшими группами. Постоянные сюжетообразующие наборы (тематические зоны) уступают место более гибким сочетаниям сюжетообразующих игрушек. Дети уже частично сами организуют среду под замысел.</p> <p>Тематические «зоны» редуцируются до ключевого маркера условного пространства, а «начинка» этого пространства (подходящие предметы оперирования, игрушки-персонажи) располагаются в стеллажах, полках, в непосредственной близости. Так, довольно подробно обставленная в младших группах «кухня» для крупных кукол, в этой возрастной группе уже должна быть представлена мобильной плитой/шкафчиком на колесах;</p> <p>кукольная «спальня» и «столовая» –одной кукольной кроватью, столиком и диванчиком,</p>	<p>Материалы для игры с правилами</p> <p>Дети 4-5 лет овладевают игрой с правилами во всей ее структурной полноте(ориентация на выигрыш, состязательные отношения). Это происходит прежде всего в играх «на удачу». Поэтому к предметному материалу, поддерживающему простые игры на ловкость, присоединяется материал, обеспечивающий детские аналоги игр «на удачу». К нему относятся разнообразные варианты игр «гусек» и «лото» (тематика наборов «лото» дана в разделе «Материалы и оборудование для познавательно-исследовательской деятельности»).</p>

<p>наборы специального назначения –для возведения замка, крепости, сборных домиков и пр. Второе направление – изменение крупных прототипических маркеров в сторону предметов, все более прототипических и, в конечном итоге, условных, не имеющих определенной тематической нагрузки, которые могут обозначать все, что задумано самими детьми в игру. Это, например, скамеечка с рулем-штурвалом на конце, на которой могут уместиться и «водитель», и «пассажир», универсальная складная рама, обозначающая по прихоти детей контур корабля или самолета, и т.п.</p> <p>Игрушки-персонажи также приобретают все больше реалистических черт и уменьшаются в размерах. Для детей 4-5 лет нужны средних размеров антропоморфные животные, куклы (в разнообразной одежде мальчиков и девочек), кукольные семьи, наборы наручных и плоскостных фигурок-персонажей (сказочных, из мультфильмов). Необходимы также фигурки зверей и птиц, отдельные и в наборах, средней вели чины и мелкие.</p> <p>Поли функциональные материалы представлены крупными объемными набивными модулями (их количество увеличивается, а форма становится разнообразнее, по сравнению с младшими группами), крупным строительным материалом (напольным). Большое значение в качестве полифункционального материала получают крупные (напольные) кнопочные конструкторы, среднего размера деревянные строительные наборы, кнопочные строительные наборы типа «Дупло».</p>	<p>которые легко перемещаются; все остальное может быть достроено детьми из крупных полифункциональных материалов. Универсальная «водительская» зона также становится мобильной и представлена штурвалом или рулем на подставке, который легко переносится с места на место, или скамеечкой на колесах со съёмным рулем. Пара низких (30 -50 см) пятичастных ширм (рам) обеспечивает «огораживание» любого условного игрового пространства (дома, корабля и пр.). Трехчастная ширма с раздвигающейся шторкой служит подвижным и универсальным заместителем «магазина», «кукольного театра» и т.п.</p>	
5-7 лет		
<p>Материалы для сюжетной игры</p> <p>Игрушки-предметы оперирования в возрастном диапазоне 5 -7 лет изменяются в двух направлениях. С одной стороны, это усиление реалистичности облика игрушки с одновременным уменьшением ее размеров и степени готовности к использованию. Это готовые реалистические игрушки-модели (например, автомобильчики разных марок), вплоть до</p>	<p>Сюжетообразующие наборы материала и его размещение</p> <p>В связи с тем, что игровые замыслы детей 5 -7 лет весьма разнообразны, весь игровой материал должен быть размещен таким образом, чтобы дети могли легко подбирать игрушки, комбинировать их «под замыслы». Стабильные тематические зоны</p>	<p>Материалы для игры с правилами</p> <p>В возрасте 5 -7 лет в арсенал детской деятельности, кроме игр с правилами на физическую компетенцию (на ловкость), на«удачу», начинают входить и игры на умственную компетенцию. Часть из них (так называемые словесные игры) не нуждаются в</p>

действующих моделей (например, механические подъемный кран, лебедка, заводные и управляемые электрифицированные железная дорога, автомобили, луноходы и пр.), а также сборные модели (самолеты, яхты и пр., действующие сборные модели типа «лето», сборные мелкие игрушки из «киндер-сюрпризов») и игрушки-трансформеры (игрушки-модели, сборно-разборные игрушки являются одновременно и хорошим материалом для познавательно-исследовательской деятельности).

С другой стороны, весьма привлекательными для детей в этом возрасте становятся игрушки, реалистические по облику и соразмерные настоящей вещи, позволяющие ребенку осуществлять действие, приближающееся к реальному, не просто его изображающее, а имеющее определенный практический результат. Например, набор дротиков позволяет «охотнику» в рамках сюжетной игры реально упражняться в ловкости; игрушечная швейная машина, которая действительно шьет, позволяет «портнихе» в самом деле, одевать обитателей кукольного дома и т.п. Такого рода, реалистично действующие игрушки-предметы оперирования позволяют перекидывать мост от сюжетной игры к результативному практическому действию. Игрушки-маркеры условного пространства также претерпевают изменения в двух направлениях. Первое направление – изменение в сторону большей реалистичности и, одновременно, уменьшения размеров. Очень большое значение приобретают макеты –предметы, представляющие в уменьшенном виде реальные сооружения и территории. Макеты как мелкие маркеры условного пространства становятся опорой в построении детьми достаточно сложных игровых «миров» в режиссерской игре (совместной и индивидуальной). Целесообразно предоставить детям несколько универсальных (многотемных) макетов, позволяющих реализовать широкий спектр игровых интересов: кукольный дом, замок (крепость), ландшафтные макеты (моделирующие городской и природный ландшафт). Также необходимы для построения игровых «миров» мелкие маркеры разной степени готовности (различного рода

полностью уступают место мобильному материалу – крупным универсальным маркерам пространства и полифункциональному материалу, которые легко перемещаются с места на место.

В обслуживании игровых замыслов универсальные маркеры игрового пространства и полифункциональный материал приобретают наибольшее значение. Крупные и средние игрушки-персонажи как воображаемые партнеры ребенка уходят на второй план, поскольку все большее место в детской деятельности занимает совместная игра с партнерами-сверстниками. Функция сюжетообразования принадлежит разнообразным мелким фигуркам-персонажам в сочетании с мелкими маркерами пространства – макетами. В известном смысле мелкие фигурки-персонажи начинают выполнять функцию своеобразных предметов оперирования при развешивании детьми режиссерской игры.

Сюжетообразующие наборы меняют свой масштаб –это игровые макеты с «населенными» (тематическими наборами фигурок-персонажей) и сомасштабными им предметами оперирования («прикладом»). Универсальные игровые макеты располагаются в местах, легко доступных детям; они должны быть переносными (чтобы играть на столе, на полу, в любом удобном месте). Тематические наборы мелких фигурок-персонажей целесообразно размещать в коробках, поблизости от макетов (так, чтобы универсальный макет мог быть легко и быстро «населен», по желанию играющих).

«Полные» сюжетообразующие наборы –макеты типа «лего» (замок, кукольный дом с персонажами и детальным мелким антуражем) могут быть предоставлены детям, но надо иметь в виду, что они в меньшей мере способствуют развешиванию творческой игры, нежели универсальные макеты,

предметной поддержке, часть –игры комбинаторного характера (стратегические) – требуют специального игрового материала. Это наборы для игры в домино, в шашки, в шахматы. Материал для игр на «удачу» усложняется: это разнообразные тематические «лото» (с 8-12 частями), цифровое лото, «гусек» с большим полем (до 50 ходов) и игральным кубиком до 6 очков (примерное тематическое содержание игровых наборов см. в разделе «Материалы и оборудование для познавательно-исследовательской деятельности»). Усложняются и материалы для игры с правилами на ловкость. Это летающие колпачки, мишень с дротиками и т.п. материалы, требующие более развитой ручной моторики и глазомера. Частично эти материалы совпадают с материалами для двигательной активности (см. соответствующий раздел).

строения – гаражи, бензозаправочные станции, фермы, соразмерные мелким фигуркам-персонажам, строительные наборы специального назначения для возведения сборных замка, крепости, домиков и пр.).

Второе направление – изменение крупных прототипических маркеров в сторону все большей условности. Они теряют определенную тематически-смысловую нагрузку и приближаются к крупным полифункциональным предметам, как бы смыкаются с ними. Например, складная многочастная рама (ширма), которая по прихоти детей может обозначить контур корабля или самолета, или автомобиля (как и набор крупных набивных модулей, из которых может быть сооружено все, что угодно). В пределе, мы имеем дело в этом направлении уже не с игрушками как таковыми (т.е. предметами, специально предназначенными для игры), а с любым крупным подсобным материалом (диванные подушки, перевернутые стулья, стол со спущенной скатертью, который становится «пещерой», и пр.).

Крупные условные маркеры особенно ценны для поддержки совместной сюжетной игры старших дошкольников.

Игрушки-персонажи в старшем дошкольном возрасте (5 -7 лет) выступают в двух видах: с одной стороны, они меняются в направлении еще большей реалистичности, стремясь к ее крайнему полюсу, с другой стороны, большое значение приобретают крайне условные игрушки. И те, и другие уменьшаются в размерах, т.е. по этому параметру они приближаются к полюсу максимальной условности. Необходимость реалистичной игрушки-персонажа обусловлена предпочтениями детей, которые стремятся организовать свой игровой «мир» как настоящий. Большую ценность для ребенка приобретает не отдельная игрушка-персонаж, а персонаж в наборе с предметами оперирования и маркерами пространства («наполненный» макет) или наборы из нескольких персонажей, относящихся к общему смысловому контексту. Такого рода наборы позволяют ребенку не просто осуществлять условные игровые действия или их цепочки, реализовывать ту или иную роль, но строить свой игровой мир и управлять им, т.е. выступать в качестве

которые «населяются» и достраиваются по собственным замыслам детей.

творца (в режиссерской игре).

Стремление к реалистичности проявляется у девочек в желании иметь небольшого размера куклу (кукол) с «прикладом» –разнообразной одеждой, подходящим по размерам реалистическим антуражем (этот спрос уловлен современной зарубежной промышленностью, но доведен до детского гротеска в виде куклы Барби и ее мира). Те же предпочтения проявляются и у мальчиков в традиционном увлечении наборами солдатиков, ковбоев, рыцарей, туземных воинов, роботов и пр., выполненными в реалистической манере (с правдоподобными деталями этнографического, исторического или футурологического характера).

Отвечают детским потребностям и наборы реалистических животных (мелких по размеру): домашние и дикие животные, доисторические животные –динозавры и пр., позволяющие ребенку «творить» более разнообразные миры в игре, проникая в реальность и расширяя ее исторические и географические рамки для себя.

Как уже указывалось, в старшем дошкольном возрасте, несмотря на стремление самих детей к реалистичности в игрушке, разнообразие игровых тем и активность воображения стимулируются в большей степени условными игрушками. Это относится и к игрушкам-персонажам.

В этом возрасте для игры полезны мелкие игрушки-персонажи крайней степени условности, так сказать, суперусловные, которые могут обслужить любую задуманную ребенком тему игры. Это человеческие фигурки размером 5-6 см, с условным телом (конусом или цилиндром) и головой с намеченными в общем виде чертами лица. Ребенок может приписать им любые роли (ведь предусмотреть все многообразие интересующих детей ролей и предоставить для этого реалистические игрушки не представляется возможным). Такого рода игрушки служат опорой для игры как мальчиков, так и девочек.

Данные в наборе, они часто используются ребенком для разыгрывания разного рода семейных коллизий (моделирования семейных конфликтов и изживания их, построения идеальных на его вкус отношений и пр.). Для

реализации семейной тематики достаточно, например, набора из четырех условных человечков, намекающих на возможных членов семьи. Ребенок, приписав таким фигуркам привлекающие его роли, может подбирать остальной антураж для игры из уже имеющихся мелких игрушек или мелких полифункциональных предметов (палочек, катушек, коробочек и пр.). Полифункциональные материалы для данного возраста остаются примерно такими же, как и в средней группе.	
Предметная среда для продуктивной деятельности 3-4 года	
<p>Дети трех лет уже могут на короткое время сдерживать свои действия и желания. Однако по-прежнему легко возбуждаются и утомляются. Однообразие обстановки, отсутствие условий, пособий и оборудования для активной продуктивной деятельности детей часто является причиной нарушений возбудимости их нервной системы.</p> <p>Появление у детей целенаправленной деятельности⁹ позволяет им проявлять особую активность в продуктивной деятельности. Действуя с изобразительными материалами или конструируя, ребенок ощущает себя «созидателем», способным ставить множество целей. А для этого детям необходимо много разнообразных материалов и оборудования.</p> <p>Но дети стали старше и уже понимают разницу между успешной и неуспешной деятельностью. Их уже не устраивает просто результат, а нужен результат с определенными качествами.</p> <p>Так как в основном жизнь и деятельность ребенка 3-4 лет связана с игрой, то и требования к результату определяются, прежде всего, возможностью использования созданного продукта в играх: конструкции и поделки должны быть прочными, надежными и позволяющими играть с ними.</p> <p>Благодаря этому в процессе конструирования ребенок получает значительно более полные представления о различных свойствах деталей конструктора. Так, например, начиная возводить какую-либо постройку, ребенок на опыте убеждается, что одни детали устойчивы, как бы их ни поставили, а другие устойчивы лишь в определенном положении. Ребенок накладывает одни детали на другие и видит, что различные сочетания их в постройке обуславливают ее различную прочность. Трудно создать прочную постройку из одних пластин, но, определенным образом сочетая кубики и пластины, можно сделать прочный домик. Но, для того чтобы ребенок смог сам сделать соответствующие выводы, педагогу нужно обеспечить его разнообразными материалами. Кроме того, процесс обучения конструированию в младшей группе существенно отличается от занятий в остальных группах. Каждую тему педагог должен осваивать с детьми постепенно, предлагая им для построек целый ряд усложняющихся объектов, а затем перевести детей от подражательной деятельности к творческой. Для этого требуется значительное количество материала. В этом возрасте детям уже необходим строительный материал для коллективных игр. С этой целью могут использоваться наборы мелких и средних деталей, а также крупных, соответствующих росту детей.</p> <p>Все элементы строительного набора должны быть соразмерны исходному кубу и даваться в двух размерах (большие и маленькие): куб, кирпичик, призма, сфера, полусфера, цилиндр и т.п. Для того чтобы происходило развитие ребенка в рисовании, педагогу необходимо позаботиться об увеличении количества цветов в</p>	<p>Размещение материала</p> <p>Все материалы для продуктивной деятельности должны быть доступны детям. Материалы и пособия для изобразительной деятельности ежедневно, после вечернего приема пищи, размещаются на столах, которые имеются в группе. В рабочем состоянии все материалы, пособия, оборудование и незаконченные детские работы сохраняются до завтрака следующего дня.</p> <p>Постройки детей из строительного материала и конструкции сохраняются до тех пор, пока не будут разрушены или разобраны самими детьми.</p> <p>Рисунками и поделками дети имеют право распорядиться сами –забрать домой или использовать в игре, поместить на выставку. Все материалы и пособия должны иметь постоянное место.</p> <p>Малыши не умеют взаимодействовать и предпочитают игры рядом, но не вместе, поэтому надо размещать строительный материал в нескольких местах группы.</p> <p>Напольный строительный материал требует много места, поэтому его лучше поместить отдельно на низко расположенных навесных полках и рядом постелить ковер, дорожку.</p> <p>Мелкий строительный материал можно насыпать в корзины, ящики или коробки.</p>

<p>изобразительных материалах, которыми будут пользоваться. Так, например, дети четвертого года при создании образа широко используют цвет. И для того, чтобы дети могли выразить свое эмоциональное отношение к образу, они должны иметь возможность широкого выбора различных цветов среди имеющихся у них красок, карандашей, фломастеров.</p>	<p>Конструкторы размещаются на столах в открытых коробках и деревянных ящиках. По окончании работы надо побуждать детей к совместной уборке материала, раскладывая его по цвету и форме</p>
4-5 лет	
<p>Период жизни ребенка от 4 до 5 лет характеризуется дальнейшим развитием продуктивной деятельности. Если до четырех лет ребенок ставил и реализовывал отдельные цели, то на пятом году детям становится доступно в течение длительного времени разрабатывать уже систему взаимовытекающих целей. Исходная цель деятельности пополняется, развертывается, из нее вытекает новая цель и постепенно образуется цепочка взаимосвязанных целей. Это значительно обогащает детскую конструктивную и продуктивную практическую деятельность, все время поддерживает к ней интерес, способствует появлению новых игровых и творческих планов. Поэтому работой со строительными и конструктивными материалами увлекается большинство детей. Следовательно, требуется больше строительного материала и конструкторов.</p> <p>Развертывание и реализация новых целей требуют от детей более развитых и разнообразных навыков и умений. В связи с этим потребуются новые материалы и инструменты. Дети активно работают с ножницами по созданию коллажей, используют в своей работе по конструированию природные и бросовые материалы и т.п. При этом у детей данного возраста четко выражена направленность на получение качественного результата. Ребенок может оценить его, соотнести с образцом, заметить недостатки, усовершенствовать.</p> <p>Рисунки, пластические работы детей четырех лет специалисты уже относят к первой стадии изобразительного этапа. Их отличает примитивная выразительность, которая связана как с особенностями восприятия, так и с умелостью ребенка.</p> <p>Представления детей о предмете во многом отличаются от самого предмета и отражают не все его качества, а лишь отдельные стороны, иногда те, которые произвели на ребенка наибольшее впечатление. И эти представления постоянно меняются, преобразуются и обобщаются. Поэтому дети воспроизводят в рисунке не то, что они видели, а то, что они себе представляли, воображали и для этого они могут использовать разнообразные изобразительные материалы.</p> <p>При этом для ребенка не имеет значения качество раскраски созданного им изображения. Вместе с тем, детей надо учить технике закрашивания. Это можно сделать не только при закрашивании рисунка, выполненного самостоятельно, но и при использовании специальных трафаретов, альбомов. Поэтому, начиная со средней группы, мы вводим в перечень эти пособия. Для этого в работе с детьми по изобразительной деятельности на занятиях и в свободной деятельности должны быть широко представлены изобразительные и пластические материалы (сангина, соусы, угольный карандаш, цветной пат, соленое тесто и т. и.)</p> <p>Проведенные психолого-педагогические исследования свидетельствуют о больших возможностях детей 4-5 лет в работе с цветом:</p> <p>–к четырем годам у ребенка достаточно хорошо сформирован зрительный анализатор, и дети способны различать разнообразные цвета и оттенки и знать их названия;</p>	<p>Размещение материала</p> <p>Строительный материал для свободной самостоятельной деятельности хранится в коробках, в которых он приобретен.</p> <p>Мелкие игрушки для игр со строительным материалом уже можно не расставлять на полках, а тоже убрать в коробки.</p> <p>Крупный строительный материал хранят в шкафах, на подвесных полках (в открытом виде).</p> <p>Обучение детей на занятиях рисованием и в процессе ежедневной, свободной деятельности желательно осуществлять за столами, которые поставлены в круг или буквой «П». За столами должно быть предусмотрено место и для воспитателя.</p> <p>Мы считаем, что такая подготовка рабочих мест отвечает особенностям возраста. Дети 4-5 лет еще остро нуждаются в своевременном участии взрослого (поддержка, помощь, совет). А школьный тип расстановки мебели психологически разъединяет детей друг с другом и ставит педагога в позицию учителя, а не доброго наставника, готового в любую минуту прийти на помощь ребенку.</p> <p>Столы накрываются клеенками, на них размещаются все имеющиеся ножницы, клей ПВА, бумага (белая, цветная, в клетку, в линейку, оберточная и т. и.). В начале года вместе с родителями дети изготавливают сумочку-пенал (на молнии, кнопках и т.п.). Эти сумочки раздаются детям, а кисти маркируются</p>

<p>–в этом возрасте наиболее ярко проявляется способность к цветоощущению;</p> <p>–дети в состоянии выражать с помощью цвета свое отношение к предметам и осознанно использовать цвет при создании эмоционально значимых для них образов.</p> <p>Очевидно, что способность воспринимать цвет имеет для ребенка этого возраста большое практическое значение. Благодаря цвету даже самые несовершенные работы преображаются, и дети испытывают радость и чувство удовлетворения от своего труда. Но для этого требуется специальное оборудование и материалы (палитры, большое количество белил и т.п.).</p> <p>Таким образом, очевидно, что изменения в общем, психическом развитии ребенка на пятом году жизни и учет специфических особенностей конструктивной и изобразительной деятельности детей требуют внесения изменений в материалы и оборудование для продуктивной деятельности</p>	<p>родителями.</p> <p>Баночки для промывания кистей (большая (0,5 л) –для промывания «по-черному» и маленькая (0,25 л) –для ополаскивания) могут быть общими и вместе с наборами гуаши храниться в нижней части шкафа воспитателя, чтобы по окончании занятий дети могли убирать их на место. Наши наблюдения показали, что такой подход к хранению и использованию изобразительных материалов оказался чрезвычайно полезным, так как способствует организованности и формированию у каждого ребенка бережного отношения к материалам и чувства личной ответственности за их состояние.</p> <p>Детские работы вначале демонстрируются на стенде в группе, а после полного высыхания попадают в распоряжение детей. Они могут хранить их в индивидуальных папках, забрать домой или оставить в группе. На занятиях аппликацией применяется традиционное оборудование (клеенки, клей, кисти, тряпочки и др.). Наряду с цветной бумагой мы рекомендуем использовать кусочки подкрахмальной ткани, фантики, другой материал.</p> <p>В работе с детьми от четырех до пяти лет может применяться клей ПВА. Желательно разлить его во флакончики из-под лака для ногтей и пользоваться кисточкой, которая там имеется.</p>
6-7 лет	
<p>Как уже ранее отмечалось, в возрасте от 3 до 5 лет потребности ребенка в получении продукта собственной деятельности могли быть реализованы только благодаря игре-экспериментированию с материалами и инструментами.</p> <p>В старшем дошкольном возрасте активное стремление ребенка к целенаправленной продуктивной деятельности получает свое реальное воплощение: ребенок не только готов, но и может поставить четкую цель, сделать что-то реальное и добиться результата. При этом получение результата становится для ребенка критерием, на основании которого он может судить сам о себе, о своих возможностях. Если результат его работы успешен, ребенок начинает верить в себя, в свои силы и уверенно берется за другую, более сложную работу.</p>	<p>Размещение материала</p> <p>Педагогическая работа с детьми старшего дошкольного возраста организуется по 2-м основным направлениям:</p> <p>–создание условий в группе для самостоятельной работы;</p> <p>–факультативная, кружковая работа с детьми.</p> <p>Создание условий для самостоятельной работы</p>

Для создания психологических основ трудовой деятельности чрезвычайно важно формировать у детей данного возраста позицию созидателя, это возможно лишь при условии достижения ими практических результатов в своей деятельности. Поэтому задача педагога на данном возрастном этапе – отбор соответствующего содержания для практической деятельности. Детям должна быть предложена простая по способам выполнения работа, дающая практический продукт. Пусть труд ребенка будет небольшим, но настоящим; результата примитивным, но нужным для ребенка и используемый им в своих целях. Так, в конструировании желательнее, наряду с крупными деталями крупногабаритных конструкторов, иметь их копии в значительно уменьшенном виде. Наличие маленьких копий позволит детям с наименьшими затратами сил и времени реализовать свой замысел вначале на уменьшенной модели, а затем воплотить его в крупногабаритной конструкции.

Наличие сомасштабных деталей в крупногабаритных конструкторах существенно влияет на развитие у детей пространственных представлений и их образного мышления.

Благодаря конструированию из крупных модулей дети имеют возможность осваивать как плоскостное, так и объемное пространство. В процессе работы с ними ребенок ощущает объем, вес, осознает, насколько его конструкция устойчива. У него задействованы мелкие и крупные мышцы тела, что способствует развитию его сенсорной сферы, координации движений.

Отбор подобного содержания продуктивной деятельности детей представляет в условиях детского сада определенные сложности для педагога. Так, различные виды труда, приемлемые для детей и дающие практический результат, требуют для своей организации специального оборудования, инструментов, создания условий для занятий ими, наличия необходимых навыков у педагога и т.п. К ним относятся, например, такие, как работа с деревом, выжигание по дереву и т.д. Кроме того, многие виды трудовой деятельности, которые в условиях дома, семьи разумны и уместны, в детском саду сложны по организации и нерезультативны, так как организация данной работы в коллективе детей требует больших затрат сил воспитателя и практически не дает результата.

Поэтому отбор содержания трудовой практической деятельности проводится каждым педагогом для детей своей группы с учетом:

–наличия условий для определенной работы или возможности их создания (так, для работы с деревом нужны специальные столы, набор инструментов, навыки работы у педагога или специалиста);

–интересов детей (девочек и мальчиков, а также отдельных детей в этих подгруппах интересуют разные виды практической деятельности); уровня овладения детьми различными навыками для работы с разными материалами и инструментами;

–обязательного получения в ходе работы практического, полезного продукта, который используется самим ребенком.

К практическим, реальным продуктам можно отнести следующие:

–изделия, используемые детьми в жизни для себя (салфетки для еды, сумочки для носовых платков, шарф, пояс и т.п.);

–изделия, используемые детьми в играх и других видах деятельности, например, учебной (одежда для кукол, пенал и т.п.);

изделия, сделанные ребенком для использования другими людьми (очечник в подарок бабушке, разделочная доска для нарезки хлеба, прихватки в подарок маме и т.п.).

включает: наличие различных материалов, удобное их расположение, работы с бумагой, место, оборудованное для шитья, стол-верстак для работы с деревом), подготовка необходимых инструментов, соответствующих размеру детской руки. Это, прежде всего, относится к молоткам, стамескам, ножам, ножницам и т.п. Они должны быть настоящими, со всеми рабочими качествами, чтобы ими можно было что-то действительно делать, а не имитировать труд. Плохой инструмент, не дает возможности ребенку получить результат и приносит только разочарование и раздражение. Все острые предметы (иглы, ножницы, ножи, крючки) должны убираться в закрывающиеся ящики. Во время работы детей с ними необходимо особое внимание педагога, обеспечение определенной техники безопасности. Так, если сформировать у детей правильный навык шитья – иголка идет вверх и от себя – можно предоставить детям больше самостоятельности при работе с иглой. Дети данного возраста предпочитают чаще работать индивидуально, поэтому мест для занятий должно быть предусмотрено в 1,5 раза больше, чем количества детей в группе. Рабочие места для детей, занятых практической, продуктивной деятельностью должны быть хорошо освещены (находиться около окна или обеспечены дополнительными местным освещением). Для развития творчества детей в самостоятельной работе необходимо позаботиться о подборе различных образов: картинок, рисунков с изображением поделок, игрушек, вариантов оформления изделий, выкроек кукольной одежды, готовых изделий, сшитых или связанных взрослым, схем с изображением последовательности работы для изготовления разных поделок и т.п. Это дает детям

<p>Особый интерес для мальчиков старшего дошкольного возраста представляют игрушки, поделки, которые они могут смастерить из дерева.</p> <p>Очевидно, что для того, чтобы в процессе конструирования из бумаги и природного материала у детей развивался вкус, необходимо обеспечить подбор бумаги, природного материала по цвету, фактуре.</p> <p>В процессе создания изображения старшие дошкольники не только передают окружающую их действительность и выражают свое эмоциональное отношение к ней.</p> <p>Основными средствами для выражения отношения к изображаемому для ребенка служат линия и цвет. А в качестве специальных выразительных средств ребенок использует орнамент и симметричные построения, гиперболизацию или преуменьшение отдельных предметов, композицию. Но для того, чтобы так действовать, ребенку нужны соответствующие изобразительные материалы.</p> <p>Специалисты обращают внимание взрослых на необходимость давать детям для их художественной деятельности материал хорошего качества, широко использовать цветную бумагу.</p> <p>Именно поэтому в предлагаемый перечень включены в большом количестве и разнообразии изобразительные материалы.</p> <p>В старшем дошкольном возрасте дети ищут выразительные средства не только в своей собственной деятельности.</p> <p>В процессе восприятия произведений изобразительного искусства они овладевают выразительными средствами различных художественных направлений.</p>	<p>возможность почерпнуть новые идеи для своей продуктивной деятельности, а также продолжить овладение умением работать по образцу, без которого невозможна трудовая деятельность. На верхней полке шкафа выделяется место для периодически меняющихся выставок (народное искусство, детские поделки, работы школьников, родителей, воспитателей и др.).</p> <p>На следующей помещаются материалы и оборудование для работы с бумагой и картоном (различные виды бумаги и картона, выкройки, краски, кисти, клей крахмальный, казеиновый, ПВА, карандаши, салфетки, ножницы и др.). Затем – все для работы с использованным материалом (различные коробки из-под пищевых продуктов, парфюмерии, шпагат, проволока в полихлорвиниловой оболочке, поролон, пенопласт и др.). Далее на полке располагается все необходимое для шитья (только в подготовительных к школе группах): одна-две швейные детские машинки; коробка с набором ниток, пуговиц, тесьмы, резинки; коробка с кусками различных видов тканей; альбом с образцами тканей; выкройки; шаблоны и др.</p> <p>Для работы с деревом в группе может быть оборудован уголок труда или выделено специальное помещение. Для конструирования в старших группах специального места не выделяют, а используют те же столы, за которыми дети занимаются, или любые свободные. Мелкий строительный материал хранят в коробках. Крупный – убирают в закрытые шкафы и стеллажи. Пластины, как для настольного, так и для напольного строительного материала находятся здесь же. Мелкий материал складывают в коробки</p>
<p>Предметная среда для познавательно-исследовательской деятельности</p>	
<p>3-4 года</p>	<p>4-5 лет</p>

В возрасте 3 лет исследовательские действия ребенка встроены в предметно-манипулятивную деятельность. Ребенок находится во власти внешней ситуации, его действия зависят от окружающих вещей. Поэтому материалы для познавательно-исследовательской деятельности, в основном, должны быть представлены объектами для исследования в реальном действии, яркими и привлекательными, которые вызывают интерес ребенка. Эти объекты со специально выделенными, как бы подчеркнутыми физическими свойствами (цвет, форма, величина) включают все возможности освоения внешних свойств вещей (в процессе простой группировки с ориентацией на одно из свойств, парного соотнесения и т.п.), а также возможности освоения действий с простыми орудиями, опосредствующими человеческую деятельность. Действия с такими объектами необходимы для сенсорного развития и развития наглядно-действенного мышления, координации руки и глаза, развития моторики. К таким объектам относятся наборы объемных геометрических тел, различающихся по цвету (основные цвета) и величине (контрастные размеры), доски-вкладыши с основными формами (круг, квадрат, треугольник), крупные цветные мозаики, пирамидки, стержни для нанизывания колец, шнуровки, молоточки для вбивания втулок и т.п. В число объектов для исследования полезно также включить несколько игрушек-забав с простой однозначной зависимостью эффекта (светового, звукового, двигательного) от производимого действия. Большое поле для исследования в действии открывает оборудование для игры с песком и водой, которым, по возможности, следует оснастить групповое помещение. Для детей данного возраста необходимы также простые материалы, относящиеся к типу образно-символических, позволяющие расширять круг представлений ребенка, развивать речь, продвигающие ребенка на уровень образной репрезентации мира. Это наборы картинок с изображениями простых геометрических форм, бытовых предметов, животных, растений и плодов, разрезные (складные) кубики и картинки (из 2-4 элементов), парные картинки для сравнения, простые сюжетные картинки, серии картинок (истории в картинках) с последовательностью из 2-3 событий или бытовых действий и т.п. Этот материал стимулирует исследование и упорядочение в виде простых группировок (по сенсорным свойствам и по смыслу изображенных предметов), установление простых отношений между элементами (целое – части) и временных отношений (сначала – потом). Для расширения круга представлений и простой группировки могут использоваться и разнообразные образные игрушки – объемные и плоскостные фигурки животных, наборы муляжей фруктов и овощей и т.п. (см. в разделе «Материалы для игровой деятельности»). Размещение материала для познавательно-исследовательской деятельности должно быть мозаичным, в нескольких спокойных местах группового помещения, чтобы дети не мешали друг другу. Часть объектов для исследования в действии может быть стационарно расположена на специальном дидактическом столе (или паре обычных столиков, приспособленных для этой цели). Остальные объекты для исследования и образно-символический материал воспитатель располагает в поле зрения детей непосредственно перед началом их свободной деятельности. Целесообразно разделить весь материал на несколько функционально равнозначных комплектов и периодически в течение года менять их, чтобы вызывать волны интереса детей к новым или немного «подзабытым» материалам. Дети 3-4 лет могут открывать новые возможности действия с ними, их группировки, упорядочения, соотнесения элементов и целого.

Объекты для исследования в действии содержат в себе возможности более тонкой дифференцировки внешних свойств (цвета, формы, величины), позволяя ребенку осваивать общепринятые представления о свойствах вещей и их отношениях (сенсорные эталоны). Это наборы для группировки и сериации с более широким диапазоном геометрических форм (до пяти форм), цветов (до 6-8), более сложными отношениями величин (сериационные ряды

В возрасте 4-5 лет деятельности ребенка дифференцируются, действия начинают определяться словесно выраженным замыслом, речь все больше выступает в своей планирующей функции; ребенок постепенно освобождается от ситуативной связанности. Исследовательские действия присутствуют во всех видах его деятельности (игровой, продуктивной) как начальная ориентировка в любом новом материале. Вместе с тем, начинает вычленяться и познавательно-исследовательская деятельность как таковая, со специфическим мотивом – понять, узнать, попробовать достичь определенного эффекта при воздействии на объект.

Интерес детей к материалам с «изолированными» сенсорными свойствами в значительной мере угасает. Исследование тонких сенсорных дифференцировок, анализ соотношения целого и частей (аналитическое восприятие), освоение новых орудийных действий в известной степени включаются как ориентировочная часть в уже сложившиеся продуктивную (изобразительную и конструктивную), игровую, бытовую деятельности ребенка, более осмысленные и привлекательные для него, нежели простые упражнения с сенсорными (дидактическими) материалами. Поэтому для формирования и поддержки познавательно-исследовательской деятельности детей данного возраста, в отличие от младших групп, необходим несколько иной материал. Среди объектов для исследования в действии все большее место должны занимать объекты с сочетанием свойств-параметров или элементов целого, стимулирующие развитие аналитического восприятия (например, объекты для группировки и сериации по двум признакам одновременно, объекты для группировки с последовательным перебором двух-трех

из 3 -5 элементов). Усложняются и объекты для ориентировки в соотношении частей и целого (доски-вкладыши с составными формами –из 2-3 частей, простые объекты-головоломки –сборно-разборные игрушки из нескольких элементов и т.п.). При этом элементы, из которых составляется целое, должны быть очевидны, открыты для восприятия ребенка. Усложняется по содержанию и образно-символический материал, расширяется его диапазон как по тематике, так и по охвату репрезентированных в каждой теме предметов и явлений. Этот тип материала представлен большим разнообразием наборов картинок для группировки (с геометрическими формами разного цвета, величины и с изображениями различных реальных предметов окружения, до 4 -6 каждой группы), сюжетными картинками, сериями картинок для выстраивания последовательностей событий (до 3-4), простыми парными картинками и парными картинками типа «лото», разрезными картинками (из 4 -6 элементов) и т.п. Полезны также наборы карточек, дающих возможность группировки по 2-3 признакам-основаниям последовательно (например, по назначению предметов, затем те же карточки –по цвету и т. д.). Образно-символический материал расширяет круг представлений ребенка, стимулирует развитие речи, способствует поиску и установлению признаков сходства и различия, пространственных отношений (целое-части) и временных отношений. Размещение материала для познавательно-исследовательской деятельности должно быть мозаичным, в нескольких спокойных местах группового помещения, чтобы дети не мешали друг другу. Часть объектов для исследования в действии может быть стационарно расположена на специальном дидактическом столе (или паре обычных столиков, приспособленных для этой цели). Остальные объекты для исследования и образно-символический материал воспитатель располагает в поле зрения детей непосредственно перед началом их свободной деятельности. Целесообразно разделить весь материал на несколько функционально равнозначных комплектов и периодически в течение года менять их, чтобы вызывать волны интереса детей к новым или немного «подзабытым» материалам.

признаков, доски-вкладыши с составными формами, геометрические мозаики с графическими образцами и т.п.). Усиливается значение объектов-«головоломок» в широком понимании этого слова, несущих в себе познавательно-исследовательскую задачу (как это устроено, что надо сделать, чтобы достичь какого-то эффекта, как разобрать и снова собрать эту вещь), стимулирующих предварительное рассуждение, анализ целого и его элементов, действия по преобразованию объекта с поиском причинно-следственных отношений и комбинаторных связей. Объекты-«головоломки» могут представлять собой совершенно искусственные объекты (сборные кубы, шары, проблемные ящики и т.п.), но отчасти они создают общее поле материалов с игровой и продуктивной деятельностью, пересекаясь с ними (игрушки-трансформеры, сборно-разборные игрушки, конструктивные модули и пр.). Образно-символический материал расширяется по тематике и усложняется по содержанию репрезентированных в нем предметов и явлений окружающего мира, а также усложняется в направлении более сложных «комплексных» оснований классификации предметов и явлений. Это разнообразные наборы картинок для классификации, парного сравнения, включения недостающего элемента в класс, сюжетные картинки, серии сюжетных картинок для выстраивания событийных последовательностей (до 4 -6) и т.п. При этом карточки могут быть обычными (допускающими многовариантные решения) или с замковым соединением типа пазлов, обеспечивающим проверку правильности решения. Для развития аналитического восприятия полезны разрезные картинки и кубики (из 6 -8 элементов).

Для введения в жизнь детей наглядно-графических моделей как важного культурного средства познавательной деятельности полезны материалы типа «лото» с сопоставлением реалистических и схематических изображений разнообразных предметов, а также разного рода «графические головоломки» (разнообразные графические лабиринты, схемы маршрутов персонажей и т.п.). Такие материалы могут существовать в виде отдельных бланков, буклетов, а также в виде настольно-печатных «развивающих» игр (для индивидуального и группового использования). Естественным образом наглядно-графические модели в виде условного плана-маршрута входят в жизнь детей через игру с правилами «гусек», которая осваивается на пятом году жизни. В этом материал для познавательно-исследовательской деятельности пересекается с игровым материалом. В средней группе должен появиться нормативно-знаковый материал в виде кубиков с буквами и цифрами, наборов картинок с изображениями букв и предметов, цифр и предметов и т.п. Этот материал, свободно исследуемый детьми, вводит их, пока еще внешне, на уровне графических образцов, в нормативно-знаковый мир. Размещение материала должно быть принципиально иным, нежели в младших группах. Для объектов исследования в действии должен быть выделен рабочий стол, вокруг которого могут стоять или сидеть несколько детей (в этом возрасте очень важно обеспечить возможность работы в общем пространстве со сверстниками); рядом следует расположить полку (низкий стеллаж) с соответствующим материалом. Образно-символический и знаковый материалы компактно располагаются в коробках с условными метками-

ярлычками на доступных детям полках шкафа, стеллажей. Этот материал дети могут свободно брать и располагаться с ним в удобных, спокойных местах группового помещения (индивидуально или со сверстниками).

6-7 лет

В старшем дошкольном возрасте (5 -7 лет) действия ребенка во все большей мере определяются внутренними целями, замыслами. К концу дошкольного возраста разные виды деятельности отчетливо дифференцируются, одновременно возникают внутренние схемы упорядочения опыта (родовидовые, причинно-следственные, пространственно-временные). Ребенок переходит от внешнего обследования предметов к познанию внутренних связей вещей и явлений, преобразованию предметов с предвосхищением результата, с преднамеренным вызовом определенных эффектов в зависимости от условий действия. Успешность этого движения зависит от разнообразия форм активности ребенка, многообразия материалов, обеспечивающих разные виды его деятельности, в том числе, познавательно-исследовательскую. Как и в предыдущих возрастах, для познавательно-исследовательской деятельности детям необходимы материалы разных типов. При этом объекты для исследования в действии должны включать в себя широкий спектр природных объектов (коллекции минералов, ракушек, плодов растений и т.п.), культурных объектов (простые приборы и механизмы) и искусственных «сложных» объектов, специально разработанных для детского экспериментирования (типа сложных «проблемных» ящиков, различного рода объектов-головоломок со скрытыми от глаза взаимосвязями элементов). Большое место в ряду материалов данного типа должны занимать модели-копии, позволяющие исследовать «механику» действия сложных реальных объектов (действующие модели парусника, подъемного крана-лебедки, ветряной мельницы-вертушки, шлюзов и т.п.), наборы для моделирования тех или иных природных явлений (магнит, преломляющие призмы, светофильтры и т.п.), позволяющие устанавливать причинно-следственные связи, варьировать условия достижения того или иного эффекта. Образно-символический материал должен отражать многообразие природного и рукотворного мира, задавать необходимость сравнения, поиска родовидовых (иерархических) классификационных связей, пространственно-временных отношений, наглядного моделирования этих связей и отношений. Образно-символический материал предоставляет возможность исследования и выделения существенных признаков предметов и явлений окружающего мира, поиска их места в системе связанных с ними предметов и явлений. Это разного рода картинки для иерархической классификации предметов (установления родовидовых связей), серии картинок по исторической тематике для выстраивания временных рядов (раньше – сейчас) и т.п., позволяющие исследовать и упорядочивать (категоризировать) сложные явления природного и социального мира. Все эти взаимосвязи ребенок легче постигает, если средством их исследования выступают наглядно-графические модели устройства сложных предметов, связей между явлениями природного и социального мира (значение наглядно-графического моделирования для познавательного развития ребенка продемонстрировано в многочисленных исследованиях Л.А.Венгера и др. Поэтому образно-символический материал для данного возраста дополняется, по возможности, условными схематическими изображениями как самих предметов и явлений, так и возможных способов их упорядочения (классификационные таблицы, парные картинки с реалистическими и условными изображениями предметов и явлений, схемы последовательных преобразований, схемы-планы пространственного расположения элементов целого и т.п.). Наглядно-графические модели представляют собой своеобразный мост, перекидывающийся между образно-символическим материалом и объектами для исследования в действии. Последние могут оснащаться графическими образцами, представляющими искомый объект или преобразования с ним в виде поэтапной схемы, расчлененных на элементы или нерасчлененных контурных образцов (для сложных мозаик, геометрических головоломок и т.п.). Частично материалы для преобразований по схеме пересекаются с материалами для конструктивной деятельности. Необходимы детям и инструменты, позволяющие создавать различные «модельные» схематические изображения (циркули, линейки, наборы разнообразных лекал). В арсенале образно-символического материала должны также появиться наглядно-графические модели пространства, являющиеся общекультурной принадлежностью (глобус, географические карты, иллюстрированные планы местности, города и т.п.), общепринятые системы условных графических обозначений (наборы карточек с изображением дорожных знаков, наборы карточек с обозначением погодных явлений и т.п.). Необходимой составляющей образно-символического материала являются также иллюстрированные издания познавательного характера (книги и альбомы), которые расширяют образный мир ребенка и содержат элементы наглядно графического моделирования (например, детские географические атласы, книги о мире растений и животных с иерархическими

родовидовыми классификационными схемами, книги об истории рукотворных предметов, последовательно изменяющихся от простого к сложному и т.п.). Эти материалы могут быть дополнены коллекциями марок, монет, расширяющими кругозор, содержащими большие возможности для классификационного исследования. Нормативно-знаковый материал в жизни детей 5 -7 лет должен занимать существенное место, обеспечивая постепенное вхождение в знаковые системы языка и математики. Это всевозможные азбуки (магнитные, разрезные), и приспособления для работы с ними, цифровые кассы, карточки с изображением количества предметов и цифр и т.п. материалы, которые дети осваивают в своей свободной деятельности и в непринужденном взаимодействии со взрослым (мы не рассматриваем здесь материал для специальных обучающих занятий –это особый вопрос, связанный с конкретными образовательными программами). Размещение материала в группах старшего дошкольного возраста примерно такое же, как в средних группах. Объекты для исследования в действии располагаются в специально выделенном уголке экспериментирования (с рабочим столом на нескольких человек и полками или стеллажом). Наборы образно-символического материала помещаются компактно в коробках на открытых полках шкафа, стеллажах. Здесь же находится и иллюстрированная познавательная литература. Нормативно-знаковый материал целесообразно расположить поблизости от магнитной или обычной доски, большого фланелеграфа. Необходимо широко использовать стены группового помещения для размещения больших карт, иллюстрированных таблиц и т.п.

Предметная среда для организации двигательной активности детей

3-4 года

Дети третьего года жизни очень активны, стараются действовать самостоятельно, совершая большое разнообразие движений с использованием разных пособий (ходьба по скамейке, лазанье и ползание под столом, стульями, прокатывание шарика, мяча, бросание мяча и различных предметов, ходьба по ограниченной опоре с сохранением равновесия и др.). Самостоятельная двигательная активность детей 3 лет связана с обыгрыванием разных предметов и игрушек. Дети тянутся за игрушкой, наклоняются, влезают на куб, прилагают определенные усилия, чтобы достать тот или иной предмет или пособие.

Существенное значение для развития моторики детей имеет возникновение сюжетной игры. Однако, наблюдения показывают, что часто в этих играх малыши двигаются недостаточно. Их игры носят малоподвижный характер, так, все действия с куклой, мишкой, зайчиком и др. выполняются, главным образом, в процессе сидения, стояния или в ходьбе.

Движения ребенка 3-го года жизни еще недостаточно сформированы как произвольные, они часто хаотичны и непреднамеренны. В освоении движений и проявлении своей двигательной активности значительную роль у малышей играет способность действовать по подражанию знакомым образам, взрослому, имитируя животных, птиц, транспорт и т. д. Имитационные движения занимают у детей важное место в их самостоятельной деятельности. Можно наблюдать, как ребенок проявляет свою двигательную активность в играх с образными игрушками. Например, ребенок с зайчиком прыгает, убегает от волка, подлезает под дуги, прячется в туннеле и т. д.

Малыши стараются подражать действиям взрослого, но при этом они не придерживаются точно заданной формы движения. Для них главное многократно самостоятельно повторять движения и действия, при этом ощущая огромную радость.

Значительно увеличивается двигательная активность детей 3 лет в процессе игр с использованием физкультурных пособий. Их действия с пособиями достаточно просты, они обычно обыгрывают их.

Размещение физкультурного оборудования

В групповой комнате следует освободить место, соответствующим образом расположить оборудование, предоставив малышам в свободное пользование разные игрушки и пособия, стимулирующие их двигательную активность.

Все пособия должны быть доступны детям, побуждать их делать самим все, что им посильно и интересно. Для этого советуем некоторые мелкие пособия (резиновые кольца, шарики, массажные мячи и т. д.) расположить на подвесной полке так, чтобы ребенок с пола мог их достать. Под полкой следует поставить устойчивый ящик или куб (высотой 10 -15 см), на который ребенок может встать и взять интересующий его предмет. С целью увеличения двигательной активности детей любимые игрушки (зайчик, мишка, лисичка) целесообразно расставлять на крупных пособиях (гимнастической лесенке и т. д.).

Физкультурные пособия важно разместить таким образом, чтобы они способствовали проявлению двигательной активности детей. Так, рядом с кукольным уголком можно поставить игрушки-двигатели (машины, тележки). Крупное физкультурное оборудование требует много места, поэтому его лучше расставить вдоль одной свободной стены.

Для хранения физкультурных пособий в групповых комнатах

Например, ребенок берет обруч, лежащий на полу, садится в него, представляя, что это домик, затем бежит к лисичке и садится вместе с ней. Потом берет зайку, мишку и пр. и опять кладет их в свой «домик» и т.д. Другой ребенок может использовать обруч в качестве руля автомобиля. Из веревки, скакалки дети могут также соорудить дом (выложить на полу круг), построить заборчик из гимнастических палок, при этом используя такие действия, как перешагивание, подлезание.

Если проанализировать действия ребенка, то можно заметить, что они выполняются в различных комбинациях и пространственно-временных соотношениях (разное направление, скорость, темп и т.д.). Важно педагогу находить рациональное сочетание пособий и движений, не допускать их однообразия. В таких условиях у детей быстро появляется умение переносить уже хорошо знакомые движения в новую обстановку. В процессе руководства двигательной активностью детей следует обращать внимание на то, чем заняты дети, и, в случае необходимости, переключать их с одного вида деятельности на другой. Учитывая быструю утомляемость младших дошкольников от однообразных движений и поз, их неумение регулировать свою двигательную активность, важно постоянно следить за сменой движений и чередованием их с отдыхом. Трехлетние дети любят выполнять поручения взрослых, поэтому чаще надо привлекать малышей к расстановке и уборке пособий.

Двигательная активность детей 4-го года жизни характеризуется достаточно высоким уровнем самостоятельности действий с различными предметами и физкультурными пособиями (мячом, обручем, резиновыми кольцами и т.д.), так как они уже имеют необходимый двигательный опыт.

Движения детей более разнообразны и координированы. У детей на четвертом году жизни формируются элементарные навыки совместной двигательной и игровой деятельности. В самостоятельной деятельности дети начинают все больше использовать разные упражнения в ходьбе, беге, прыжках, бросании и ловле мяча, ползании и лазании. Детям младшего дошкольного возраста свойственна подражательная деятельность. Это объясняется тем, что накопленный ребенком двигательный опыт позволяет ему управлять своими движениями, ориентируясь на образец. Во второй младшей группе сюжеты подвижных игр становятся более разнообразными. Однако основным их содержанием продолжает оставаться воспроизведение действий животных, птиц, движения транспортных средств различных видов, предметной деятельности людей.

Проявляя самостоятельную двигательную активность, дети 4-го года жизни выполняют довольно сложные движения (взбираются на горку и сбегает с нее, подползают под разные предметы и т.д.) и сочетания разных движений (прокатывание мяча по «дорожке» и бег за ним, прыжки вверх, стараясь поймать комара и др.). В связи с увеличивающейся самостоятельностью дети умеют ориентироваться в пространстве, улучшается согласованность их действий в коллективе.

движения транспортных средств различных видов, предметной деятельности людей.

Проявляя самостоятельную двигательную активность, дети 4-го года жизни выполняют довольно сложные движения (взбираются на горку и сбегает с нее, подползают под разные предметы и т.д.) и сочетания разных движений (прокатывание мяча по «дорожке» и бег за ним, прыжки вверх, стараясь поймать комара и др.). В связи с увеличивающейся самостоятельностью дети умеют ориентироваться в пространстве, улучшается согласованность их действий в коллективе.

может быть использована секционная мебель с выдвижными ящиками или тележка «Физкультурный уголок». У детей второй младшей группы быстро падает интерес к одному и тому же пособию, поэтому советуем постоянно его обновлять (перестановка его с одного места на другое, внесение нового пособия и т. д.). Крупное оборудование требует много места, поэтому его лучше расставить вдоль стен.

Мелкое физкультурное оборудование (массажные мячи, шарики, резиновые кольца и др.) следует держать в корзинах или открытых ящиках таким образом, чтобы дети могли им свободно пользоваться

<p>К четырем годам дети уже способны самостоятельно объединяться небольшой группой для выполнения игровых упражнений, используя разные пособия и предметы. Однако, большинство детей затрудняется в выборе игр и могут длительное время находится в «бездеятельном состоянии». Им необходима помощь со стороны педагога.</p> <p>В самостоятельной двигательной деятельности детей младшего дошкольного возраста можно увидеть игры разной подвижности (с мячом, со скакалкой, с обручем, с сюжетными игрушками). К четырем годам у детей происходит развертывание разных видов детской деятельности, что способствует значительному увеличению двигательной активности за день их пребывания в детском саду.</p> <p>Одним из средств повышения двигательной активности детей являются двигательные импровизации под музыку. Огромную радость приносят детям такие движения, как притопывание, кружение, различные подскоки. Поэтому чаще следует использовать музыкальное сопровождение в разных видах занятий по физической культуре.</p> <p>Увеличению двигательной активности малышей способствует благоприятная окружающая обстановка: много свободного места в группе, большое разнообразие предметов и игрушек, непосредственное участие воспитателя в подвижных играх и упражнениях.</p>	
<p>4-5 лет</p> <p>Возрастной период детей от 4 до 5 лет характеризуется дальнейшим развитием разных форм двигательной активности, которая во многом обусловлена их достаточным запасом умений и навыков, хорошей пространственной ориентировкой, стремлением выполнять движения совместно, небольшими группами. Детям этого возраста интересны наиболее сложные движения и двигательные задания, требующие скорости, ловкости и точности их выполнения.</p> <p>Дети 5-го года жизни владеют в общих чертах всеми видами основных движений. У них возникает большая потребность в двигательных импровизациях под музыку. Растущее двигательное воображение становится в этом возрасте одним из стимулов увеличения двигательной активности детей за счет хорошо освоенных способов действий с разными пособиями. Достаточно высокая двигательная активность детей проявляется в подвижных играх, которые формируют ответственность у них за выполнение правил и достижение определенного результата. Следует добиваться, чтобы дети к концу года самостоятельно организовывали подвижные игры с небольшой группой сверстников. Создание благоприятной окружающей обстановки (организация свободного места для игр, рациональный подбор физкультурного оборудования, поощрение индивидуальных игр с пособиями) остается в средней группе одним из путей повышения двигательной активности детей.</p>	<p>Размещение физкультурного оборудования</p> <p>В этой возрастной группе необходимо иметь «Физкультурный уголок» –тележку на колесах. В нем находятся короткие гимнастические палки, геометрические формы, массажные мячи, плоские обручи, кольца. «Физкультурный уголок» располагается в углу комнаты.</p> <p>Такие пособия, как мячи разных размеров, мячи-утяжелители, наборы (серсо, кегли, колеброс, шнуры), следует хранить в открытом виде в ящиках, которые располагаются вдоль стены.</p> <p>Гимнастические модули и мячи важно расположить у стен, где нет батарей.</p> <p>В средней группе хорошо иметь деревянную стенку (высота 150 см) для формирования правильной осанки, расположенную возле входной двери группы.</p> <p>С целью развития интереса у детей к разным видам упражнений с использованием пособий следует некоторые предметы и пособия хранить в кладовой комнате, что позволяет обновлять материал в группе.</p>
<p>6-7 лет</p> <p>Старший дошкольный возраст является наиболее важным периодом для формирования двигательной активности. Дети 5 -7 лет активны, умело пользуются своим двигательным аппаратом. Движения их достаточно координированы и точны. Двигательная активность становится все более</p>	<p>Размещение физкультурного оборудования</p> <p>Основной набор оборудования и пособий находится в физкультурном зале, так как разные виды занятий по физической культуре в основном проводятся в нем.</p>

<p>целенаправленной и зависимой от эмоционального состояния детей и от мотивов, которыми они руководствуются в своей деятельности. Самостоятельность, уверенность в себе, чувство удовлетворения являются хорошим стимулом для развития целенаправленной двигательной активности.</p> <p>Старшие дошкольники овладевают сложными видами движений и способами выполнения, а также некоторыми элементами техники. Они способны получать удовлетворение в результате успешного достижения цели и преодоления трудностей. Детям этого возраста свойственен широкий круг специальных знаний, умение анализировать свои действия, изменять и перестраивать их в зависимости от ситуации.</p> <p>Для старших дошкольников необходимо создавать вариативные усложненные условия для выполнения разных видов физических упражнений с использованием пособий. Преодолевая полосу препятствий, (составленную из разных пособий, дети вынуждены применять свои двигательные умения и навыки и проявлять находчивость, решительность, смелость и самостоятельность.</p> <p>На шестом году жизни у детей появляется интерес к подвижным играм и упражнениям спортивного характера (баскетбол, бадминтон, теннис, ходьба на лыжах, езда на велосипеде). Дети уже способны решать двигательные задачи, подчиняясь определенным правилам и применять разученные ранее движения в соответствии с игровыми ситуациями.</p>	<p>Оборудование для спортивных игр желательно хранить в секционном шкафу или в закрытых ящиках.</p> <p>Обручи, скакалки, шнуры советуем разместить на крюках одной свободной стены в группе.</p> <p>Физкультурное оборудование располагается в группе так, чтобы дети могли свободно подходить к нему и пользоваться им.</p>
---	--

В МБДОУ «Детский сад комбинированного вида №68» НМР РТ созданы условия для информатизации образовательного процесса. Для этого в помещениях и на территории ДОО имеется оборудование для использования информационно-коммуникационных технологий в образовательном процессе:

Направление развития	Вид помещения	Основное предназначение	Оснащение
	Кабинет заведующего ДОУ	Индивидуальные консультации, беседы с педагогическим, медицинским, обслуживающим персоналом и родителями.	Библиотека нормативно – правовой документации; Компьютер, принтер Документация по содержанию работы в МБДОУ № 68 (охрана труда, приказы, пожарная безопасность, договоры с организациями и пр.)
	Методический кабинет	Осуществление методической помощи педагогам. Организация консультаций, педсоветов, семинаров и других форм повышения педагогического мастерства. Выставка изделий народного декоративно-прикладного искусства. Выставка дидактических и методических материалов для организации работы с детьми по различным направлениям.	Библиотека педагогической, методической и детской литературы; Библиотека периодических изданий; Демонстрационный, раздаточный материал для занятий. Опыт работы педагогов. Документация по содержанию работы в ДОУ (годовой план, журнал протоколов педсоветов, журнал учета поступающих и используемых материалов, работа по аттестации, результаты диагностики детей и педагогов, информация о состоянии работы по реализации программы). Компьютер, принтер, мультимедиа проектор, экран. Электронная библиотека методических наработок.
	Медицинский блок	Осмотр детей, консультации медсестры, врачей; Консультативно-просветительская работа с	Изолятор Медицинский кабинет

		родителями и сотрудниками ДОУ	Медицинские препараты Галокамера
	Музыкальный зал	Музыкальная ООД, утренняя гимнастика, утренники, развлечения, тематические, досуги; театральные представления, праздники, родительские собрания и прочие мероприятия для родителей	Шкафчики для используемых музыкальным руководителем пособий, игрушек, атрибутов, музыкальных инструментов и пр. Музыкальный центр, аудиокассеты, диски, пианино Экран, проектор.
	Физкультурный зал	Физкультурная ООД, утренняя гимнастика, физкультурные досуги, утренники, праздники, родительские собрания и прочие мероприятия для родителей.	Магнитофон. Спортивное оборудование для прыжков, метания, лазания, шведская стенка.
	Кабинет татарского языка	ООД по татарскому языку.	Пособия и литература по национальному воспитанию, демонстрационный и наглядный материалы, игрушки. Ноутбук. Экран, проектор, планшеты
	Кабинет ПДД	ООД по обучению правилам безопасного поведения на дорогах	Пособия и литература, демонстрационный и наглядный материалы, игрушки, набор транспортных средств и дорожных знаков, макеты улиц и перекрёстка.
	Коридоры ДОУ	Информационно-просветительская работа с сотрудниками ДОУ и родителями.	Стенды для родителей, визитка ДОУ. Стенды для сотрудников (административные вести, охрана труда, профсоюзные вести, пожарная безопасность).
	Кабинет логопеда	Занятия в соответствии с образовательной программой	Материал для свободной самостоятельной деятельности по центрам, наглядно-дидактический, демонстрационный материалы, пособия, диски, зеркала.
	Кабинет психолога	Занятия в соответствии с образовательной программой	Перечень материалов кабинета педагога-психолога указан в рабочей программе
	Групповые комнаты	Проведение режимных моментов Совместная и самостоятельная деятельность Занятия в соответствии с образовательной программой	В группе раннего возраста 6 центров детской активности -центр двигательной активности -центр сенсорики и конструирования -центр предметных и предметно-манипуляторных игр -центр творчества и продуктивной деятельности -центр познания и коммуникации (книжный) -центр экспериментирования и труда В группах дошкольного возраста 12 центров детской активности -центр двигательной активности -центр безопасности -центр игры -центр конструирования -центр логики и математики -центр экспериментирования -центр познания и коммуникации -книжный уголок -центр театра и музыки -центр уединения

			-центр коррекции -центр творчества
	Спальное помещение	Дневной сон; гимнастика после сна	Спальная мебель
	Приемная комната (раздевалка)	Информационно-просветительская работа с родителями.	Информационные стенды для родителей. Выставки детского творчества. Индивидуальные шкафы для одежды детей

К сети Интернет подключены, с учётом регламентов безопасного пользования сетью Интернет и психолого-педагогической экспертизы компьютерных игр, следующие помещения: кабинет заведующего, методический кабинет, бухгалтерия, кабинет по обучению татарскому и русскому языкам.

Количество и организация Центров варьируется в зависимости от возраста детей, размера и конфигурации помещения.

В летний оздоровительный период реализации Программы, когда большую часть времени дети проводят на прогулочных площадках (участках), РППС переносится на свежий воздух, на веранду, на площадки, где дети могут реализовать свои потребности в развитии, самостоятельности, движении, игре в теплое время года.

Детский сад имеет территорию, которая озеленена. На территории ДОО расположены: 5 прогулочных участков, 2 спортивные площадки.

Организация развивающей предметно-пространственной среды в части, формируемой участниками образовательных отношений.

Предметно-пространственная среда ДОО обеспечивает возможность реализации разных видов детской активности: двигательной, включая формы активности с учетом традиций региона, игровой (народная подвижная, хороводная игры), коммуникативной (общение на татарском и русском языках), познавательно-исследовательской (исследование и познание культурных богатств, природы родного края), восприятия детской литературы, народного фольклора, изобразительного творчества, включая татарское декоративно-прикладное искусство, конструирования, музыкального творчества (восприятие и понимание смысла музыкальных произведений татарских композиторов, пение татарских песен, исполнение татарских танцев, игра на народных музыкальных инструментах).

Дети имеют возможность безопасного беспрепятственного доступа к объектам инфраструктуры ДОО, а также к играм, игрушкам, материалам, пособиям, обеспечивающим все основные виды детской активности.

При проектировании развивающей предметно-пространственной среды учитывалась целостность образовательного процесса в ДОО, в образовательных областях: социально-коммуникативной, познавательной, речевой, художественно-эстетической и физической.

В групповых и помещениях, предназначенных для образовательной деятельности детей (музыкальном, спортивном залах, кабинете по развитию речи, изостудии и др.), созданы условия для общения и совместной деятельности детей как со взрослыми, так и со сверстниками в разных групповых сочетаниях. Дети имеют возможность собираться для игр и занятий всей группой вместе, а также объединяться в малые группы в соответствии со своими интересами. Для реализации проекта УМК «Татарча сөйләшәбез» выделена зона для общения и совместной деятельности взрослых и больших (малых) групп детей.

Образовательные области	Оснащение
<p>Социально – коммуникативное развитие</p>	<ul style="list-style-type: none"> - Куклы, в национальных костюмах народов Поволжья; - народные игрушки (актюбинские и шемордановские); - игровые маркеры для организации сюжетных игр («Семья», «В деревне», «Кухня», «Кафе», «Путешествие по городу...» и др.); - кукольная кровать (бишек); - комплект постельного белья и кухонных принадлежностей с элементами татарской вышивки; - кухонный инвентарь: столовая и чайная посуда, деревянные расписные ложки, глиняный кувшин, медный самовар, кумган, ведра с коромыслом, скалка, доска для раскатывания теста, и др.; - мучные изделия из соленого теста (вак бэлиш, перемяч, чак-чак и др.); - предметы ряжения (тюбетейка, платок, камзол, калфак и др.); - картотека народных пословиц и поговорок.
<p>Познавательное развитие</p>	<ul style="list-style-type: none"> - Матрешка пятикукольная, расписанная национальным орнаментом; - наглядный познавательный материал (иллюстрации - карточки, электронная картотека, презентации PowerPoint, лэпбуки, коллекции, видеосюжеты); - национальные костюмы народов Поволжья, включая обувь, головной убор, украшения (иллюстрации –карточки, электронная картотека); - коллекция тканей, используемых при изготовлении национального костюма; - предметы национального быта; - книга «Национальная татарская кухня»; - фотоальбомы, буклеты, иллюстрированные книги с изображением достопримечательностей столицы Республики Татарстан - города Казани; - фотоальбомы с изображением городов Республики Татарстан, их достопримечательностями, памятными местами, градообразующими предприятиями (Казань – «Казаньоргсинтез», «Казанский вертолетный завод», «Казанский авиационный завод им. С.П. Горбунова», Набережные Челны – «КАМАЗ», Нижнекамск – «Нижнекамскшина», Чистополь - часовой завод «Восток», Зеленодольск – «Завод имени Серго» (компания POZIS), Кукморский валяльно-войлочный комбинат и др.); - комплект костюмов по профессиям (инженер-нефтяник, строитель и др.); - геральдические знаки Республики Татарстан и Российской Федерации (флаг, герб, гимн); - комплекты портретов Президентов РФ, РТ, мэра города; - комплекты портретов писателей, поэтов, художников-иллюстраторов и др. выдающихся личностей республики; - фото-видео материалы, книги о подвигах героев Великой Отечественной войны (М. Джалиль, М.П. Девятаев, Г. Гафиятуллин, П.М. Гаврилов, Н.Г. Столяров и др.); - фотоальбомы, наборы открыток, видеосюжеты, презентации исторических памятников, музеев, улиц родного города (села), событий прошлого; - наглядные материалы, относящиеся к праздничным обычаям народов, населяющих Республику Татарстан (Каравон - русский народный праздник в РТ, Сабантуй-праздник плуга и др.); - «Большой детский атлас»; - глобус; - географическая карта, на которой обозначено положение Республики Татарстан (на карте и глобусе обозначить территорию республики, реки Волги и ее притоков Каму, Свиягу, Куйбышевское и Нижнекамское водохранилище, озеро Кабан, озера и реки окрестностей), крупные города РТ (Альметьевск, Бугульма, Елабуга, Зеленодольск, Лениногорск, Набережные Челны, Нижнекамск, Чистополь и др.);

	<ul style="list-style-type: none"> - документальные (познавательные, развивающие) фильмы для детей о животных и растениях региона; - набор репродукций картин о природе родного края («Весенние кружева», Р. Исмаилов; «Зеленые кружева», «Осенние кружева», Х. Якупов и др.); - гербарий растений родного края (деревья - дуб, липа, сосна, осина, ель, клен и др.; цветущие травы (лекарственные) - зверобой, душица, крапива, душистая мята и др.; полевые и луговые цветы - василёк, ромашка, колокольчик, клевер, фиалка луговая и др.), коллекция семян, плодов растений; - иллюстрации лесных (луговых) ягод (земляника лесная, клубника луговая, малина, черника и др.); - муляжи овощей, фруктов, грибов; - иллюстрации с изображением домашних животных (корова, лошадь, овца, коза, собака, кошка и др.); - картинки с изображением домашних птиц (петух, курица, цыпленок, утка, гусь, индюк и др.); - иллюстрации с изображением животных, обитающих в регионе (волк, лисица, еж обыкновенный, белка, лось, медведь, рысь, лесная куница, заяц-беляк, заяц-русак и т.д.); - иллюстрации с изображением зимующих птиц (сорока, ворона, синица, воробей, дятел, тетерев, глухарь, филин, сова и др.); - иллюстрации с изображением перелетных птиц (ласточка, скворец, грач, иволга, кукушка, жаворонок, соловей и др.); - иллюстрации с изображением водоплавающих птиц, (чайка, лебедь, гусь, утка, цапля и др.); - иллюстрации с изображением пернатых хищников (сокол-сапсан, ястреб, сип белоголовый, гриф чёрный, орёл степной, беркут, коршун и др.); - набор фигурок животных и птиц; - Красная книга Республики Татарстан; - детские энциклопедии; - фотоальбомы для рассматривания экспонатов музеев (Национальный музей Республики Татарстан, Музей-заповедник «Казанский Кремль», Болгарский государственный историко-архитектурный музей-заповедник, Литературно-мемориальный музейный комплекс Габдуллы Тукая и др.); - документальные (развивающие, познавательные) фильмы для детей, наглядные пособия об истории города Казани; - документальный фильм для детей, наглядные пособия с изображением достопримечательностей остров-града Свияжск; - документальный фильм для детей, наглядные пособия с изображением достопримечательностей древнего города Булгар.
Речевое развитие	<ul style="list-style-type: none"> - Татарско-русский словарь, русско-татарский словарь, словарь синонимов и др.; - демонстрационный и раздаточный материал УМК «Татарча сөйләшәбез»; - рабочие тетради для самостоятельной работы детей; - детская библиотека (малые фольклорные жанры, татарские народные сказки, стихи татарских поэтов, сказки и рассказы татарских писателей и т.д.); - комплект компакт дисков с аудио и видеозаписями татарских народных сказок; - печатная и/или электронная библиотека для взрослых; - портреты детских писателей, поэтов, художников-иллюстраторов Республики Татарстан; - мультфильмы студии «Татармультфильм», киностудии «Союзмультфильм»; - предметные, сюжетные, разрезные картинки; - картотека словесных игр «Лишнее слово»; - настольные игры («Лото», «Домино», «Третий лишний», «Четвертый лишний» и др.); - развивающие игры («Найди по описанию», «Найди пару», «Переводчики», «Цепочка слов» и др.); - пальчиковые игры; - атрибуты к театрализованным, режиссерским играм, импровизациям; маски, полумаски;

	<ul style="list-style-type: none"> - алгоритмы (схемы) для обучения рассказыванию, материалы для создания интеллект-карт, мнемотаблицы для заучивания стихов, придумывания загадок; - иллюстрации к татарским народным сказкам; - набор репродукций татарских художников, иллюстрирующих книги для детей (Б. Альменов, Ф. Аминов, В. Булатов, Б. Урманче, Ю. Валиахметов, Р. Шамсетдинов, Л. Фаттахов и др.); - набор репродукций картин татарских художников, описывающих общественные явления («Сабантуй», Л. Фаттахов, «Бабушкины истории», Ш. Нигмат и др.).
Художественно – эстетическое развитие	<ul style="list-style-type: none"> - Комплект компакт-дисков с татарскими народными танцевальными мелодиями для детей с 3-7 лет «Шома бас»; - комплект компакт-дисков с татарскими народными песнями, песнями в детском исполнении, музыкальными произведениями татарских композиторов и т.д.; - музыкальные инструменты (или иллюстративный материал, звукозаписи): домбра, кубыз, мандолина, курай, гармонь, тальянка и др.; - видеозапись Государственного ансамбля песни и танца Республики Татарстан; - видеозаписи детских хореографических и вокальных ансамблей республики; - комплект портретов композиторов, художников, скульпторов, режиссеров, актеров театра, знаменитых певцов артистов Республики Татарстан; - комплект костюмов для исполнения танцев народов Поволжья; - комплект костюмов для импровизаций, театрализованных представлений; - набор для составления цветочно-растительного орнамента татарского декоративно-прикладного искусства; - иллюстрации (печатные и электронные) народных промыслов республики; - дидактические игры (в т.ч. электронные) «Украсть тюбетейку» (ичиги, фартук, платок и т.д.); - дидактическая игра «Лото» («Музыкальные инструменты», «Орнаменты» и др.); - разрезные картинки (предметные, сюжетные); - комплект раскрасок; - комплект силуэтов предметов одежды, быта, архитектурных ансамблей для самостоятельной деятельности; - кукольный театр; - видеозаписи передач «Кучтэнэч», «Поем и учим татарский язык».
Физическое развитие	<ul style="list-style-type: none"> - Картотека игр народов Поволжья; - атрибуты для национальных игр-состязаний (мешки, длинные палки, горшки, полотенца, вёдра с коромыслами, ложки и др.); - картотека игр из цикла «Сабантуй»; - мультимедийные фильмы о пользе здорового образа жизни, про здоровое питание; - печатные и/или электронные наборы демонстрационных материалов о видах спорта и известных спортивных командах: по хоккею «Ак барс», по футболу «Рубин», по баскетболу «Уникс», по волейболу «Зенит», «Динамо» и т.д. - видеофильмы о XXVII Всемирной летней Универсиаде - 2013 г., XVI чемпионате мира по водным видам спорта – 2015 г. и др.

3.3. Материально-техническое обеспечение Программы, обеспеченность методическими материалами и средствами обучения и воспитания.

В МБДОУ «Детский сад комбинированного вида №68» НМР РТ созданы материально-технические условия, соответствующие п. 32.1 ФОП ДО

1) возможность достижения обучающимися планируемых результатов освоения Федеральной программы;

2) выполнение ДОО требований санитарно-эпидемиологических правил и гигиенических нормативов, содержащихся в СП 2.4.3648-20, СанПиН 2.3/2.4.3590-20 "Санитарно-эпидемиологические требования к организации общественного питания населения", утверждённых постановлением Главного государственного санитарного врача Российской Федерации от 27 октября 2020 г. № 32 (зарегистрировано Министерством юстиции Российской Федерации 11 ноября 2020 г., регистрационный № 60833), действующим до 1 января 2027 года (далее - СанПиН 2.3/2.4.3590-20), СанПиН 1.2.3685-21:

- к условиям размещения организаций, осуществляющих образовательную деятельность;
- оборудованию и содержанию территории;
- помещениям, их оборудованию и содержанию;
- естественному и искусственному освещению помещений;
- отоплению и вентиляции;
- водоснабжению и канализации;
- организации питания;
- медицинскому обеспечению;
- приему детей в организации, осуществляющих образовательную деятельность;
- организации режима дня;
- организации физического воспитания;
- личной гигиене персонала;

3) выполнение ДОО требований пожарной безопасности и электробезопасности;

4) выполнение ДОО требований по охране здоровья обучающихся и охране труда работников ДОО;

5) возможность для беспрепятственного доступа обучающихся с ОВЗ, в том числе детей-инвалидов к объектам инфраструктуры ДОО.

При создании материально-технических условий для детей с ОВЗ ДОО должна учитывать особенности их физического и психического развития.

ДОО оснащена не полным набором оборудования для различных видов детской деятельности в помещении и на участке, игровыми и физкультурными площадками, озелененной территорией.

ДОО имеет не достаточное оснащение и оборудование для всех видов воспитательной и образовательной деятельности обучающихся (в том числе детей с ОВЗ и детей-инвалидов), педагогической, административной и хозяйственной деятельности:

- помещения для занятий и проектов, обеспечивающие образование детей через игру, общение, познавательно-исследовательскую деятельность и другие формы активности ребёнка с участием взрослых и других детей;
- оснащение РППС, включающей средства обучения и воспитания, подобранные в соответствии с возрастными и индивидуальными особенностями детей дошкольного возраста, содержания Федеральной программы;
- мебель, техническое оборудование, спортивный и хозяйственный инвентарь, инвентарь для художественного, театрального, музыкального творчества, музыкальные инструменты;
- административные помещения, методический кабинет;
- помещения для занятий специалистов (учитель-логопед, педагог-психолог, воспитатель по интеллектуальному развитию, воспитатель по изобразительной деятельности, воспитатель по обучению татарскому и русскому языкам);
- помещения, обеспечивающие охрану и укрепление физического и психологического здоровья, в том числе медицинский кабинет, габокамера;
- оформленная территория и оборудованные участки для прогулки ДОО.

Программа предусматривает необходимость в специальном оснащении и оборудовании для организации образовательного процесса с детьми с ОВЗ и детьми-инвалидами.

Федеральной программой предусмотрено также использование ДОО обновляемых образовательных ресурсов, в том числе расходных материалов, подписки на актуализацию периодических и электронных ресурсов, методическую литературу, техническое и мультимедийное сопровождение деятельности средств обучения и воспитания, спортивного, музыкального, оздоровительного оборудования, услуг связи, в том числе информационно-телекоммуникационной сети Интернет.

Инфраструктурный лист конкретной ДОО составляется по результатам мониторинга её материально-технической базы: анализа образовательных потребностей обучающихся, кадрового потенциала, реализуемой Программы и других составляющих (с использованием данных цифрового сервиса по эксплуатации инфраструктуры) в целях обновления содержания и повышения качества ДОО.

Обеспеченность методическими материалами и средствами обучения и воспитания

Образовательная область «Социально коммуникативное развитие»

- Н.В.Нищева, Ю.А.Кириллова «Я люблю Россию» патриотическое и духовно-нравственное воспитание детей старшего дошкольного возраста (с 5 до 7 лет), 2023 г.
- Методические пособия Буре Р. С. Социально-нравственное воспитание дошкольников (3-7 лет).
- И.А. Лыкова «Мир без опасности»
- Петрова В.И., Стульник Т.Д. «Этические беседы с детьми 4-7 лет».
- Наглядно-дидактические пособия Серия «Мир в картинках»: «Государственные символы России»; «День Победы». Серия «Рассказы по картинкам»: «Великая Отечественная война в произведениях художников»; «Защитники Отечества». Серия «Расскажите детям о...»: «Расскажите детям о достопримечательностях Москвы»; «Расскажите детям о Московском Кремле»; «Расскажите детям об Отечественной войне 1812 года».
- Куцакова Л.В. Трудовое воспитание в детском саду: для занятий с детьми 3-7 лет. Наглядно-дидактические пособия Плакаты: «Очень важные профессии».
- Белая К. Ю. Формирование основ безопасности у дошкольников (3-7 лет).
- Саулина Т. Ф. Знакомим дошкольников с правилами дорожного движения (3-7 лет). Наглядно - дидактические пособия Бордачева И. Ю.
- Безопасность на дороге: Плакаты для оформления родительского уголка в ДООУ.
- Бордачева И. Ю. Дорожные знаки: для работы с детьми 4-7 лет
- Губанова Н. Ф. Игровая деятельность в детском саду (2–7 лет).
- Абрамова Л.В., Слепцова И.Ф. Социально-коммуникативное развитие дошкольников. Вторая группа раннего возраста (2 – 3 года)
- Абрамова Л.В., Слепцова И.Ф. Социально-коммуникативное развитие дошкольников. Вторая младшая группа. (3 – 4 года)
- Абрамова Л.В., Слепцова И.Ф. Социально-коммуникативное развитие дошкольников. Средняя группа. (4 – 5 лет)
- Абрамова Л.В., Слепцова И.Ф. Социально-коммуникативное развитие дошкольников. Старшая группа. (5 – 6 лет)
- Абрамова Л.В., Слепцова И.Ф. Социально-коммуникативное развитие дошкольников. Подготовительная к школе группа. (6 – 7 лет)
- О.А. Соломенникова. « Ознакомление с природой. Система работы в старшей группе». Соответствует ФГОС, Мозаика – Синтез, 2015 год
- О.В.Дыбина «Ознакомление с предметным и социальным окружением в старшей группе». Соответствует ФГОС, Мозаика – Синтез, 2015 год
- О.В.Дыбина «Ознакомление с предметным и социальным окружением в подготовительной к школе группе». Соответствует ФГОС, Мозаика – Синтез, 2015 год

- О.В.Дыбина «Ознакомление с предметным и социальным окружением в младшей группе». Соответствует ФГОС, Мозаика – Синтез, 2015 год
- С.Н.Николаева «Юный эколог-система работы с детьми», Москва, 2010 г.

Образовательная область «Познавательное развитие»

- Веракса Н.Е., Веракса А.Н. Проектная деятельность дошкольников. Для занятий с детьми 5-7 лет. 2014.
- Веракса Н.Е., Галимов О.Р. Познавательно-исследовательская деятельность дошкольников (4-7 лет). 2015.
- Крашенинников Е.Е., Холодова О.Л. Развитие познавательных способностей дошкольников
- Для занятий с детьми 4-7 лет. - М.: Мозаика-Синтез, 2016.
- Павлова Л.Ю. Сборник дидактических игр по ознакомлению с окружающим миром: Для занятий с детьми 4-7 лет, 2016.
- Шиян О. А. Развитие творческого мышления. Работаем по сказке, 2016.

Ознакомление с предметным окружением и социальным миром

- Дыбина О. В. Ознакомление с предметным и социальным окружением. Младшая группа. - М.: Мозаика-Синтез, 2019.
- Дыбина О. В. Ознакомление с предметным и социальным окружением. Средняя группа. - М.: Мозаика-Синтез, 2016.
- Дыбина О. В. Ознакомление с предметным и социальным окружением. Старшая группа. - М.: Мозаика-Синтез, 2016.
- Дыбина О. В. Ознакомление с предметным и социальным окружением. Подготовительная к школе группа. - М.: Мозаика-Синтез, 2016.

Формирование элементарных математических представлений

- Помораева И.А., Позина В.А. Формирование элементарных математических представлений: Вторая группа раннего возраста (2–3 года).
- Помораева И.А., Позина В.А. Формирование элементарных математических представлений: Младшая группа (3–4 года).
- Помораева И.А., Позина В.А. Формирование элементарных математических представлений: Средняя группа (4–5 лет).
- Помораева И.А., Позина В.А. Формирование элементарных математических представлений: Старшая группа (5–6 лет).
- Помораева И.А., Позина В.А. Формирование элементарных математических представлений: Подготовительная к школе группа (6–7 лет).

Ознакомление с миром природы

- Соломенникова О.А. Ознакомление с природой в детском саду: Вторая группа раннего возраста (2–3 года).
- Соломенникова О.А. Ознакомление с природой в детском саду: Младшая группа (3–4 года).
- Соломенникова О.А. Ознакомление с природой в детском саду: Средняя группа (4–5 лет).
- Соломенникова О.А. Ознакомление с природой в детском саду: Старшая группа (5–6 лет).
- Соломенникова О.А. Ознакомление с природой в детском саду: Подготовительная к школе группа (6–7 лет)

Дополнительная учебно-методическая литература

- Саулина Т. Ф. Знакомим дошкольников с правилами дорожного движения (3-7 лет).

- Система работы в младшей группе: 3-4 года. Юный эколог. С.Н. Николаева.
- Система работы в средней группе: 4-5 лет. Юный эколог. С.Н. Николаева.
- Система работы в старшей группе: 5-6 лет. Юный эколог. С.Н. Николаева.
- Система работы в подготовительной к школе группе: 6-7 лет. Юный эколог. С.Н. Николаева.
- Календарь сезонных наблюдений (5-9 лет). Юный эколог. С.Н. Николаева.
- Теплюк С. Н. Игры-занятия на прогулке с малышами. Для работы с детьми 2-4 лет.
- Шиян О. А. Развитие творческого мышления. Работаем по сказке (3-7 лет).
- Ульева Е.А. 100 увлекательных игр для отличной учебы. Сценарии игр.
- Наглядно-дидактические пособия
- Бордачева И. Ю. Безопасность на дороге: Плакаты для оформления родительского уголка в ДОУ.

Плакаты:

- «Где в природе есть вода», «Зачем люди ходят в лес», «Зачем пилят деревья», «Как лесник заботится о лесе», «Кому нужны деревья в лесу», «Лес — многоэтажный дом», «Пищевые цепочки», «Этого не следует делать в лесу». «Водный транспорт»; «Воздушный транспорт»; «Городской транспорт»; «Грибы»; «Деревья и листья»; «Домашние животные»; «Домашние питомцы»; «Домашние птицы»; «Животные Африки»; «Животные средней полосы»; «Зимние виды спорта»; «Зимующие птицы»; «Кто всю зиму спит»; «Летние виды спорта»; «Морские обитатели»; «Музыкальные инструменты народов мира»; «Музыкальные инструменты эстрадно-симфонического оркестра»; «Народы стран ближнего зарубежья»; «Насекомые»; «Немецкий алфавит»; «Овощи»; «Очень важные профессии»; «Перелетные птицы»; «Погодные явления»; «Полевые цветы»; «Птицы»; «Птицы жарких стран»; «Садовые цветы»; «Спецтранспорт»; «Строительные машины»; «Счет до 10»; «Счет до 20»; «Таблица слогов»; «Форма»; «Фрукты и ягоды»; «Хищные птицы»; «Цвет».
- Картины из жизни диких животных: «Бурый медведь. Наглядное пособие с методическими рекомендациями», «Заяц-беляк. Наглядное пособие с методическими рекомендациями».
- Серия «Мир в картинках»: «Авиация»; «Автомобильный транспорт»; «Арктика и Антарктика»; «Бытовая техника»; «Водный транспорт»; «Высоко в горах»; «Государственные символы России»; «Грибы»; «День Победы»; «Деревья и листья»; «Домашние животные»; «Животные — домашние питомцы»; «Животные жарких стран»; «Животные средней полосы»; «Инструменты домашнего мастера»; «Космос»; «Морские обитатели»; «Музыкальные инструменты»; «Насекомые»; «Овощи»; «Офисная техника и оборудование»; «Посуда»; «Птицы домашние»; «Птицы средней полосы»; «Рептилии и амфибии»; «Собаки. Друзья и помощники»; «Спортивный инвентарь»; «Фрукты»; «Цветы»; «Школьные принадлежности»; «Явления природы»; «Ягоды лесные»; «Ягоды садовые».
- Серия «Расскажите детям о...»: «Расскажите детям о бытовых приборах»; «Расскажите детям о Москве»; «Расскажите детям о Московском Кремле»; «Расскажите детям о космонавтике»; «Расскажите детям о космосе»; «Расскажите детям об Отечественной войне 1812 года»; «Расскажите детям о рабочих инструментах»; «Расскажите детям о транспорте»; «Расскажите детям о специальных машинах»; «Расскажите детям о хлебе»; «Расскажите детям о грибах»; «Расскажите детям о деревьях»; «Расскажите детям о домашних животных»; «Расскажите детям о домашних питомцах»; «Расскажите детям о животных жарких стран»; «Расскажите детям о лесных животных»; «Расскажите детям о морских обитателях»; «Расскажите детям о насекомых»; «Расскажите детям о фруктах»; «Расскажите детям об овощах»; «Расскажите детям о птицах»; «Расскажите детям о садовых ягодах»; «Расскажите детям о музеях и выставках Москвы»; «Расскажите детям о зимних видах спорта»; «Расскажите детям об Олимпийских играх»; «Расскажите детям об олимпийских

чемпионах», «Расскажите детям о музыкальных инструментах»; «Расскажите детям о драгоценных камнях».

Образовательная область «Речевое развитие»

- Гербова В.В. Развитие речи в детском саду: Вторая группа раннего возраста (2–3 года).
- Гербова В.В. Развитие речи в детском саду: Младшая группа (3–4 года).
- Гербова В.В. Развитие речи в детском саду: Средняя группа (4–5 лет).
- Гербова В.В. Развитие речи в детском саду: Старшая группа (5–6 лет).
- Гербова В.В. Развитие речи в детском саду: Подготовительная к школе группа (6–7 лет).
- Гербова В.В. Правильно или неправильно: Для работы с детьми 2–4 лет.
- Ушакова О.С. «Развитие речи» – линейка методических пособий для детей от 3 до 7 лет;
- Бережнова О.В. «Мир звуков и букв» (подготовка к обучению грамоте) – линейка методических пособий для детей от 3 до 7 лет;
- Нищева Н.В. «Обучение грамоте детей дошкольного возраста» – линейка методических пособий для детей от 3 до 7 лет.
- Колесникова «От звука к букве» (2-7 лет) Формирование звуковой аналитико-синтетической активности дошкольников как предпосылки обучения грамоте, 2019 г.
- Н. А. Карпухина Конспекты занятий в ясельной группе детского сада.

Наглядно-дидактические пособия

- Серия «Грамматика в картинках»: «Антонимы. Глаголы»; «Антонимы. Прилагательные»; «Говори правильно»; Множественное число»; «Многозначные слова»; «Один — много»; «Словообразование»; «Ударение».
- Серия «Рассказы по картинкам»: «В деревне»; «Великая Отечественная война в произведениях художников»; «Весна»; «Времена года»; «Защитники Отечества»; «Зима»; «Зимние виды спорта»; «Кем быть?»; «Колобок»; «Курица Ряба»; «Летние виды спорта»; «Лето»; «Мой дом»; «Осень»; «Профессии»; «Распорядок дня»; «Репка»; «Родная природа»; «Теремок».
- Плакаты: «Алфавит»; «Английский алфавит»; «Веселый алфавит»; «Логопедия и развитие речи»: «Какое платье?», «Какое варенье?», «Какое мороженое?», «Какой сон?», «Какой суп?»
- Серия «Большая поэзия для маленьких детей»: «Времена года», «Зимние стихи», «Весенние стихи», «Летние стихи», «Осенние стихи»

Образовательная область «Художественно-эстетическое развитие»

- Комарова Т.С. Развитие художественных способностей дошкольников.
- Комарова Т. С. Изобразительная деятельность в детском саду: младшая группа (3–4 года).
- Комарова Т. С. Изобразительная деятельность в детском саду: Средняя группа (4–5 лет).
- Комарова Т. С. Изобразительная деятельность в детском саду: Старшая группа (5–6 лет).
- Комарова Т. С. Изобразительная деятельность в детском саду: Подготовительная к школе группа (6–7 лет).
- Куцакова Л. В. Художественное творчество и конструирование: 3–4 года.
- Куцакова Л.В. Конструирование из строительного материала: Средняя группа (4–5 лет).
- Куцакова Л.В. Конструирование из строительного материала: Старшая группа (5–6 лет).
- Куцакова Л.В. Конструирование из строительного материала: Подготовительная к школе группа (6–7 лет).
- Зацепина М.Б. Музыкальное воспитание в детском саду: Для работы с детьми 2–7 лет.
- Зацепина М. Б., Жукова Г. Е. Музыкальное воспитание в детском саду: Младшая группа (3–4 года).
- Зацепина М.Б., Жукова Г.Е. Музыкальное воспитание в детском саду: Средняя группа (4–5 лет).

- Зацепина М. Б., Жукова Г. Е. Музыкальное воспитание в детском саду: Старшая группа (5–6 лет).
- Лыкова И.А. «Умелые ручки» (художественный труд) – линейка методических пособий для детей от 3 до 7 лет
- Лыкова И.А. «Цветные ладошки» (изобразительное творчество) – линейка методических пособий для детей от 3 до 7 лет
- Лыкова И. А. «Умные пальчики» (конструирование) – линейка методических пособий для детей от 3 до 7 лет
- И.М. Каплунова, И.А. Новооскольцева «Ладушки» (Программа музыкального воспитания детей) – линейка методических пособий для детей от 3 до 7 лет
- А.В. Щеткин «Театральная деятельность в детском саду» – линейка методических пособий для детей от 4 до 7 лет;
- Наглядно-дидактические пособия
- Альбомы для творчества: «Городецкая роспись», «Дымковская игрушка», «Жостовский букет», «Каргопольская игрушка», «Мастерская гжели», «Мезенская роспись», «Полхов-Майдан», «Сказочная гжель», «Узоры Северной Двины», «Филимоновская игрушка», «Хохломская роспись», «Лепим народную игрушку», «Лубочные картинки».
- Комплекты для творчества: «Городецкая роспись», «Дымковская игрушка», «Жостовский букет», «Сказочная гжель», «Узоры Северной Двины», «Филимоновские свистульки», «Хохломская роспись», «Цветочные узоры Полхов-Майдана».
- Наглядные пособия: «Городецкая роспись», «Дымковская игрушка», «Золотая хохлома», «Каргопольская игрушка», «Полхов-Майдан», «Сказочная гжель», «Филимоновская игрушка».
- Плакаты: «Гжель. Примеры узоров и орнаментов», «Гжель. Работы современных мастеров», «Полхов-Майдан. Примеры узоров и орнаментов», «Полхов-Майдан. Работы современных мастеров», «Филимоновская свистулька. Примеры узоров и орнаментов», «Филимоновская свистулька. Работы современных мастеров», «Хохлома. Примеры узоров и орнаментов», «Хохлома. Работы современных мастеров».

Образовательная область «Физическое развитие»

- Сборник подвижных игр / Автор-сост. Э. Я. Степаненкова.
- Федорова С. Ю. Примерные планы физкультурных занятий с детьми 2–3 лет
- Пензулаева Л. И. Оздоровительная гимнастика: комплексы упражнений для детей 3–4 лет.
- Пензулаева Л. И. Оздоровительная гимнастика: комплексы упражнений для детей 4–5 лет.
- Пензулаева Л. И. Оздоровительная гимнастика: комплексы упражнений для детей 5–6 лет.
- Пензулаева Л. И. Оздоровительная гимнастика: комплексы упражнений для детей 6–7 лет.
- Лысова В.Я., Яковлева Т.С., Зацепина М.Б, Воробьева О.И., «Спортивные праздники и развлечения для дошкольников», Москва, «Аркти», 2000
- Степаненкова Э.Я., «Методика физического воспитания», Москва, «Мозаика-Синтез», 2005
- Степаненкова Э.Я «Сборник подвижных игр» Москва, «Мозаика-Синтез» 2011
- Федорова С.А. Авторская работа «Использование нестандартного оборудования на занятиях по физической культуре» Рецензент Е.В.Александрова.

*Обеспеченность методическими материалами и средствами обучения и воспитания
в части, формируемой участниками образовательных отношений*

- Региональная образовательная программа дошкольного образования “Сәенеч”- “Радость познания” Казань, издательство “Магариф-Вакыт”, 2016.

- Зарипова З.М., Исаева Р.С., Кидрячева Р.Г. Балалар бакчасында рус балаларына татар теле өйрәтү: программа, методик киңәшләр, диагностика.- Казан: Беренче полиграфия компаниясе, 2013.
- Зарипова З.М., Кидрячева Р.Г., Камалова А.И.: методическое пособие «Планирование деятельности по обучению дошкольников татарскому языку». -Казань «Хэтер», 2018
- Зарипова З.М., Кидрячева Р.Г. Методическое пособие «Татарча сөйләшәбез» для детей 4-5л. - РТ, "ХЭТЕР", 2014.
- Зарипова З.М. "Демонстрационный и раздаточный материал к проекту «Минем өем» для детей 4-5 лет.
- Методическое пособие «Татарча сөйләшәбез» для детей 5-6л. - РТ, "ХЭТЕР", 2014.
- Зарипова З.М. "Демонстрационный и раздаточный материал к проекту "Уйный-уйный үсәбез" для детей 5-6 лет.
- Методическое пособие «Татарча сөйләшәбез» для детей 6-7л.-РТ, "ХЭТЕР", 2014.
- Зарипова З.М. "Демонстрационный и раздаточный материал к проекту "Без инде хэзер зурлар" для детей 6-7 лет.
- Зарипова З.М., Исаева Р.С., «Устөрешле уеннар», 2013 г
- Закирова К.В., Мортазина Л.Р. «Эй уйныйбыз, уйныйбыз», 2013.
- Зарипова З.М., Габдрахманова А.Х., Миникаева А.Т. «Непосредственно образовательная деятельность в детском саду», 2013.
- Закирова К.В., Кадырова Р.А., Сафиуллина Г.М. «Балалар бакчасында эдәп-эхлак тәрбиясе», 2013.
- Диск Мультфильм из 4 частей, «Фиксики»
- Ибрагимова З.Г., Гыйләжәтдинова Г.Р. "Әйлән-бәйлән: балалар бакчасында музыка(уртанчылар төркеме): мәктәпкәчә белем бирү оешмалары өчен хрестоматия.- Казан: Татарстан китап нәшрияты, 2017.
- Ибрагимова З.Г., Гыйләжәтдинова Г.Р. "Әйлән-бәйлән: балалар бакчасында музыка (зурлар төркеме): мәктәпкәчә белем бирү оешмалары өчен хрестоматия. -Казан: Татарстан китап нәшрияты, 2016.
- Нәбиуллина Г.Ә., Гыйләжәева Л.Г. "Балалар дөньясы": мәктәпкәчә белем бирү оешмалары өчен хрестоматия (зурлар төркеме).-Казан: Татарстан китап нәшрияты, 2016.
- Нәбиуллина Г.Ә., Гыйләжәева Л.Г. "Татар телендә сөйләм үстерү (зурлар төркеме): мәктәпкәчә белем бирү оешмалары өчен методик кулланма. -Казан: Татар.кит.нәшр., 2016.
- Хуснутдинова Э., Габдуллазянова Г., Яруллина А. "Материал для использования на занятиях и в самостоятельной художественной деятельности с детьми дошкольного и младшего школьного возраста с использованием кукол «Гумар» и «Гульбика», говорящих на татарском языке». - РА «Лайм», г.Казань, издано для ОАО «Весна», 2020

3.4. Перечень художественной литературы, музыкальных произведений, произведений изобразительного искусства для использования в образовательной работе в разных возрастных группах.

<u>2 м. – 2 года</u>	<u>2 -3 года</u>	<u>3-4 года</u>	<u>4-5 лет</u>	<u>5-6 лет</u>	<u>6-8 лет</u>
					

3.4.1. Примерный перечень художественной литературы

От 1 года до 2 лет

Малые формы фольклора. "Как у нашего кота...", "Киска, киска, киска, брысь!...", "Курочка", "Наши уточки с утра...", "Еду-еду к бабе, к деду...", "Большие ноги...", "Пальчик-мальчик...", "Петушок, петушок...", "Пошел кот под мосток...", "Радуга-дуга..."

Русские народные сказки. "Козлятки и волк" (обработано К.Д. Ушинского), "Колобок" (обработано К.Д. Ушинского), "Золотое яичко" (обработано К.Д. Ушинского), "Маша и медведь" (обработано М.А. Булатова), "Репка" (обработано К.Д. Ушинского), "Теремок" (обработано М.А. Булатова).

Поэзия. Александрова З.Н. "Прятки", "Топотушки", Барто А.Л. "Бычок", "Мячик", "Слон", "Мишка", "Грузовик", "Лошадка", "Кораблик", "Самолет" (из цикла "Игрушки"), "Кто как кричит", "Птичка", Берестов В.Д. "Курица с цыплятами", Благинина Е.А. "Аленушка", Жуковский В.А. "Птичка", Ивенсен М.И. "Поглядите, зайка плачет", Клокова М. "Мой конь", "Гоп-гоп", Лагздынь Г.Р. "Зайка, зайка, попляши!", Маршак С.Я. "Слон", "Тигренок", "Совята" (из цикла "Детки в клетке"), Орлова А. "Пальчики-мальчики", Стрельникова К. "Кряк-кряк", Токмакова И.П. "Баиньки", Усачев А. "Рукавичка".

Проза. Александрова З.Н. "Хрюшка и Чушка", Б.Ф. "Маша и Миша", Пантелеев Л. "Как поросенок говорить научился", Сутеев В.Г. "Цыпленок и утенок", Чарушин Е.И. "Курочка" (из цикла "Большие и маленькие"), Чуковский К.И. "Цыпленок".

От 2 до 3 лет

Малые формы фольклора. "А баиньки-баиньки", "Бежала лесочком лиса с кузовочком...", "Большие ноги", "Водичка, водичка", "Вот и люди спят", "Дождик, дождик, полно лить...", "Заяц Егорка...", "Идет коза рогатая", "Из-за леса, из-за гор...", "Катя, Катя...", "Кисонька-мурысонька...", "Наша Маша маленька...", "Наши уточки с утра", "Огуречик, огуречик...", "Ой ду-ду, ду-ду, ду-ду! Сидит ворон на дубу", "Поехали, поехали", "Пошел котик на Торжок...", "Тили-бом!...", "Уж ты, радуга-дуга", "Улитка, улитка...", "Чижи, чижи, кички..."

Русские народные сказки. "Заюшкина избушка" (обработ. О. Капицы), "Как коза избушку построила" (обработ. М.А. Булатова), "Кот, петух и лиса" (обработ. М. Боголюбовской), "Лиса и заяц" (обработ. В. Даля), "Маша и медведь" (обработ. М.А. Булатова), "Снегурушка и лиса" (обработ. А.Н. Толстого).

Фольклор народов мира. "В гостях у королевы", "Разговор", англ. нар. песенки (пер. и обработ. С. Маршака); "Ой ты заюшка-пострел...", пер. с молд. И. Токмаковой; "Снегирек", пер. с нем. В. Викторова, "Три веселых братца", пер. с нем. Л. Яхнина; "Ты, собачка, не лай...", пер. с молд. И. Токмаковой; "У солнышка в гостях", словацк. нар. сказка (пер. и обработ. С. Могилевской и Л. Зориной).

Произведения поэтов и писателей России.

Поэзия. Аким Я.Л. "Мама"; Александрова З.Н. "Гули-гули", "Арбуз"; Барто А., Барто П. "Девочка-рёвушка"; Берестов В.Д. "Веселое лето", "Мишка, мишка, лежебока", "Котенок", "Воробушки"; Введенский А.И. "Мышка"; Лагздынь Г.Р. "Петушок"; Лермонтов М.Ю. "Спи, младенец..." (из стихотворения "Казачья колыбельная"); Маршак С.Я. "Сказка о глупом мышонке"; Мошковская Э.Э. "Приказ" (в сокр.), "Мчится поезд"; Пикулева Н.В. "Лисий хвостик", "Надувала кошка шар..."; Плещеев А.Н. "Травка зеленеет..."; Саконская Н.П. "Где мой пальчик?"; Сапгир Г.В. "Кошка"; Хармс Д.И. "Кораблик"; Чуковский К.И. "Путаница".

Проза. Бианки В.В. "Лис и мышонок"; Калинина Н.Д. "В лесу" (из книги "Летом"), "Про жука", "Как Саша и Алеша пришли в детский сад" (1-2 рассказа по выбору); Павлова Н.М. "Земляничка"; Симбирская Ю.С. "По тропинке, по дорожке"; Сутеев В.Г. "Кто сказал \"мяу?\", \"Под грибом\"; Тайц Я.М. "Кубик на кубик", "Впереди всех", "Волк" (рассказы по выбору); Толстой Л.Н. "Три медведя", "Косточка"; Ушинский К.Д. "Васька", "Петушок с семьей", "Уточки" (рассказы по выбору); Чарушин Е.И. "В лесу" (1-3 рассказа по выбору), "Волчишко"; Чуковский К.И. "Мойдодыр".

Произведения поэтов и писателей разных стран. Биссет Д. "Га-га-га!", пер. с англ. Н. Шерешевской; Дональдсон Д. "Мишка-почтальон", пер. М. Бородицкой; Капутикян С.Б. "Все спят", "Маша обедает", пер. с арм. Т. Спендиаровой; Остервальдер М. "Приключения маленького Бобо. Истории в картинках для самых маленьких", пер. Т. Зборовская; Эрик К. "Очень голодная гусеница".

От 3 до 4 лет

Малые формы фольклора. "Ай, качи-качи-качи...", "Божья коровка...", "Волчок-волчок, шерстяной бочок...", "Дождик, дождик, пуще...", "Еду-еду к бабе, к деду...", "Жили у бабуси...", "Заинька, попляши...", "Заря-заряница..."; "Как без дудки, без дуды...", "Как у нашего кота...", "Кисонька-мурысенька...", "Курочка-рябушечка...", "На улице три курицы...", "Ночь пришла...", "Пальчик-мальчик...", "Привяжу я козлика", "Радуга-дуга...", "Сидит белка на тележке...", "Сорока, сорока...", "Тень, тень, потетень...", "Тили-бом! Тили-бом!..", "Травка-муравка...", "Чики-чики-чикалочки...".

Русские народные сказки. "Бычок - черный бочок, белые копытца" (обработ. М. Булатова); "Волк и козлята" (обработ. А.Н. Толстого); "Кот, петух и лиса" (обработ. М. Боголюбовской); "Лиса и заяц" (обработ. В. Даля); "Снегурочка и лиса" (обработ. М. Булатова); "У страха глаза велики" (обработ. М. Серовой).

Фольклор народов мира. Песенки. "Кораблик", "Храбрецы", "Маленькие феи", "Три зверолова" англ., обр. С. Маршака; "Что за грохот", пер. с латыш. С. Маршака; "Купите лук...", пер. с шотл. И. Токмаковой; "Разговор лягушек", "Несговорчивый удод", "Помогите!" пер. с чеш. С. Маршака.

Сказки. "Два жадных медвежонка", венг., обр. А. Краснова и В. Важдая; "Упрямые козы", узб. обр. Ш. Сагдуллы; "У солнышка в гостях", пер. со словац. С. Могилевской и Л. Зориной; "Храбрец-молодец", пер. с болг. Л. Грибовой; "Пых", белорус. обр. Н. Мялика; "Лесной мишка и проказница мышка", латыш., обр. Ю. Ванага, пер. Л. Воронковой.

Произведения поэтов и писателей России.

Поэзия. Бальмонт К.Д. "Осень"; Благинина Е.А. "Радуга"; Городецкий С.М. "Кто это?"; Заболоцкий Н.А. "Как мыши с котом воевали"; Кольцов А.В. "Дуют ветры..." (из стихотворения "Русская песня"); Косяков И.И. "Все она"; Майков А.Н. "Колыбельная песня"; Маршак С.Я. "Детки в клетке" (стихотворения из цикла по выбору), "Тихая сказка", "Сказка об умном мышонке"; Михалков С.В. "Песенка друзей"; Мошкова Э.Э. "Жадинка"; Плещеев А.Н. "Осень наступила...", "Весна" (в сокр.); Пушкин А.С. "Ветер, ветер! Ты могуч!...", "Свет наш, солнышко!...", по выбору); Токмакова И.П. "Медведь"; Чуковский К.И. "Мойдодыр", "Муха-цокотуха", "Ёжики смеются", "Ёлка", Айболит", "Чудо-дерево", "Черепашка" (по выбору).

Проза. Бианки В.В. "Купание медвежат"; Воронкова Л.Ф. "Снег идет" (из книги "Снег идет"); Дмитриев Ю. "Синий шалашик"; Житков Б.С. "Что я видел" (1-2 рассказа по выбору); Зартайская И. "Душевные истории про Пряника и Вареника"; Зощенко М.М. "Умная птичка"; Прокофьева С.П. "Маша и Ойка", "Сказка про грубое слово "Уходи"", "Сказка о невоспитанном мышонке" (из книги "Машины сказки", по выбору); Сутеев В.Г. "Три котенка"; Толстой Л.Н. "Птица свила гнездо..."; "Таня знала буквы..."; "У Вари был чиж...", "Пришла весна..." (1-2 рассказа по выбору); Ушинский К.Д. "Петушок с семьей", "Уточки", "Васька", "Лиса-Патрикеевна" (1-2 рассказа по выбору); Хармс Д.И. "Храбрый ёж".

Произведения поэтов и писателей разных стран.

Поэзия. Виеру Г. "Ёжик и барабан", пер. с молд. Я. Акима; Воронько П. "Хитрый ёжик", пер. с укр. С. Маршака; Дьюдни А. "Лама красная пижама", пер. Т. Духановой; Забила Н.Л. "Карандаш", пер. с укр. З. Александровой; Капутикян С. "Кто скорее допьет", пер. с арм. Спендиаровой; Карем М. "Мой кот", пер. с франц. М. Кудиновой; Макбрэтни С. "Знаешь, как я тебя люблю", пер. Е. Канищевой, Я. Шапиро; Милева Л. "Быстроножка и серая Одежка", пер. с болг. М. Маринова.

Проза. Бехлерова Х. "Капустный лист", пер. с польск. Г. Лукина; Биссет Д. "Лягушка в зеркале", пер. с англ. Н. Шерешевской; Муур Л. "Крошка Енот и Тот, кто сидит в пруду", пер. с англ. О. Образцовой; Чапек Й. "В лесу" (из книги "Приключения песика и кошечки"), пер. чешск. Г. Лукина.

От 4 до 5 лет

Малые формы фольклора. "Барашеньки...", "Гуси, вы гуси...", "Дождик-дождик, веселей", "Дон! Дон! Дон!...", "Жил у бабушки козел", "Зайчишка-трусишка...", "Идет лисичка по мосту...", "Иди весна, иди, красна...", "Кот на печку пошел...", "Наш козел...", "Ножки, ножки, где вы были?...", "Раз, два, три, четыре, пять - вышел зайчик погулять", "Сегодня день целый...", "Сидит, сидит зайка...", "Солнышко-ведрышко...", "Стучит, бренчит", "Тень-тень, потетень".

Русские народные сказки. "Гуси-лебеди" (обработ. М.А. Булатова); "Жихарка" (обработ. И. Карнаухова); "Заяц-хваста" (обработ. А.Н. Толстого); "Зимовье" (обработ. И. Соколова-Микитова); "Коза-дереза" (обработ. М.А. Булатова); "Петушок и бобовое зернышко" (обработ. О. Капицы); "Лиса-лапотница" (обработ. В. Даля); "Лисичка-сестричка и волк" (обработ. М.А. Булатова); "Смоляной бычок" (обработ. М.А. Булатова); "Снегурочка" (обработ. М.А. Булатова).

Фольклор народов мира:

Песенки. "Утятка", франц., обработ. Н. Гернет и С. Гиппиус; "Пальцы", пер. с нем. Л. Яхина; "Песня моряка" норвежек, нар. песенка (обработ. Ю. Вронского); "Барбек", англ. (обработ. К. Чуковского); "Шалтай-Болтай", англ. (обработ. С. Маршака).

Сказки. "Бременские музыканты" из сказок братьев Гримм, пер. с нем. А. Введенского, под ред. С. Маршака; "Два жадных медвежонка", венгер. сказка (обработ. А. Красновой и В. Важдая); "Колосок", укр. нар. сказка (обработ. С. Могилевской); "Красная Шапочка", из сказок Ш. Перро, пер. с франц. Т. Габбе; "Три поросенка", пер. с англ. С. Михалкова.

Произведения поэтов и писателей России:

Поэзия. Аким Я.Л. "Первый снег"; Александрова З.Н. "Таня пропала", "Теплый дождик" (по выбору); Бальмонт К.Д. "Росинка"; Барто А.Л. "Уехали", "Я знаю, что надо придумать" (по выбору); Берестов В.Д. "Искалочка"; Благинина Е.А. "Дождик, дождик...", "Посидим в тишине" (по выбору); Брюсов В.Я. "Колыбельная"; Бунин И.А. "Листопад" (отрывок); Гамазкова И. "Колыбельная для бабушки"; Гернет Н. и Хармс Д. "Очень-очень вкусный пирог"; Есенин С.А. "Поет зима - аукает..."; Заходер Б.В. "Волчок", "Кискино горе" (по выбору); Кушак Ю.Н. "Сорок сорок"; Лукашина М. "Розовые очки", Маршак С.Я. "Багаж", "Про все на свете", "Вот какой рассеянный", "Мяч", "Усатый-полосатый", "Пограничники" (1-2 по выбору); Матвеева Н. "Она умеет превращаться"; Маяковский В.В. "Что такое хорошо и что такое плохо?"; Михалков С.В. "А что у Вас?", "Рисунок", "Дядя Степа - милиционер" (1-2 по выбору); Мориц Ю.П. "Песенка про сказку", "Дом гнома, гном - дома!", "Огромный собачий секрет" (1-2 по выбору); Мошкова Э.Э. "Добежали до вечера"; Орлова А. "Невероятно длинная история про таксу"; Пушкин А.С. "Месяц, месяц..." (из "Сказки о мертвой царевне..."), "У лукоморья..." (из вступления к поэме "Руслан и Людмила"), "Уж небо осенью дышало..." (из романа "Евгений Онегин") (по выбору); Сапгир Г.В. "Садовник"; Серова Е. "Похвалили"; Сеф Р.С. "На свете все на все похоже...", "Чудо" (по выбору); Токмакова И.П. "Ивы", "Сосны", "Плим", "Где спит рыбка?" (по выбору); Толстой А.К. "Колокольчики мои"; Усачев А. "Выбрал папа ёлочку"; Успенский Э.Н. "Разгром"; Фет А.А. "Мама! Глянь-ка из окошка..."; Хармс Д.И. "Очень страшная история", "Игра" (по выбору); Черный С. "Приставалка"; Чуковский К.И. "Путаница", "Закаляка", "Радость", "Тараканище" (по выбору).

Проза. Абрамцева Н.К. "Дождик", "Как у зайчонка зуб болел" (по выбору); Берестов В.Д. "Как найти дорожку"; Бианки В.В. "Подкидыш", "Лис и мышонок", "Первая охота", "Лесной колобок - колючий бок" (1-2 рассказа по выбору); Вересаев В.В. "Братишка"; Воронин С.А. "Воинственный Жако"; Воронкова Л.Ф. "Как Аленка разбила зеркало" (из книги "Солнечный денек"); Дмитриев Ю. "Синий шалашик"; Драгунский В.Ю. "Он живой и светится...", "Тайное становится явным" (по выбору); Зощенко М.М. "Показательный ребёнок", "Глупая история" (по выбору); Коваль Ю.И. "Дед, баба и Алеша"; Козлов С.Г. "Необыкновенная весна", "Такое дерево" (по выбору); Носов Н.Н. "Заплатка", "Затейники"; Пришвин М.М. "Ребята и утята", "Журка" (по выбору); Сахарнов С.В. "Кто прячется лучше всех?"; Сладков Н.И. "Неслух"; Сутеев В.Г. "Мышонок и карандаш"; Тайц Я.М. "По пояс", "Все здесь" (по выбору); Толстой Л.Н. "Собака шла по дощечке...", "Хотела галка пить...", "Правда всего дороже", "Какая бывает роса на траве", "Отец приказал сыновьям..." (1-2 по выбору); Ушинский К.Д. "Ласточка"; Цыферов Г.М. "В медвежий час"; Чуковский К.И. "Тюпа, Томка и сорока" (1-2 рассказа по выбору).

Литературные сказки. Горький М. "Воробышко"; Мамин-Сибиряк Д.Н. "Сказка про Комара Комаровича - Длинный Нос и про Мохнатого Мишу - Короткий Хвост"; Москвина М.Л. "Что случилось с крокодилом"; Сеф Р.С. "Сказка о кругленьких и длинненьких человечках"; Чуковский К.И. "Телефон", "Тараканище", "Федорино горе", "Айболит и воробей" (1-2 рассказа по выбору).

Произведения поэтов и писателей разных стран:

Поэзия. Бжехва Я. "Клей", пер. с польск. Б. Заходер; Грубин Ф. "Слезы", пер. с чеш. Е. Солоновича; Квитко Л.М. "Бабушкины руки" (пер. с евр. Т. Спендиаровой); Райнис Я. "Наперегонки", пер. с латыш. Л. Мезинова; Тувим Ю. "Чудеса", пер. с польск. В. Приходько; "Про пана Трулялинского", пересказ с польск. Б. Заходера; "Овощи", пер. с польск. С. Михалкова.

Литературные сказки. Балинт А. "Гном Гномыч и Изюмка" (1-2 главы из книги по выбору), пер. с венг. Г. Лейбутина; Дональдсон Д. "Груффало", "Хочу к маме" (пер. М. Бородицкой) (по выбору); Ивamura К. "14 лесных мышей" (пер. Е. Байбиковой); Ингавес Г. "Мишка Бруно" (пер. О. Мязотс); Керр Д. "Мяули. Истории из жизни удивительной кошки" (пер. М. Аромштам); Лангройтер Ю. "А дома лучше!" (пер. В. Фербикова); Мугур Ф. "Рилэ-Йепурилэ и Жучок с золотыми крылышками" (пер. с румынск. Д. Шполянской); Пени О. "Поцелуй в ладошке" (пер. Е. Сорокиной); Родари Д. "Собака, которая не умела лаять" (из книги "Сказки, у которых три конца"), пер. с итал. И. Константиновой; Хогарт Э. "Мафии и его веселые друзья" (1-2 главы из книги по выбору), пер. с англ. О. Образцовой и Н. Шанько; Юхансон Г. "Мулле Мек и Буффа" (пер. Л. Затолокиной).

От 5 до 6 лет

Малые формы фольклора. Загадки, небылицы, дразнилки, считалки, пословицы, поговорки, заклички, народные песенки, прибаутки, скороговорки.

Русские народные сказки. "Жил-был карась..." (докучная сказка); "Жили-были два братца..." (докучная сказка); "Заяц-хвастун" (обраб. О.И. Капицы/ пересказ А.Н. Толстого); "Крылатый, мохнатый да масляный" (обраб. И.В. Карнауховой); "Лиса и кувшин" (обраб. О.И. Капицы); "Морозко" (пересказ М. Булатова); "По щучьему веленью" (обраб. А.Н. Толстого); "Сестрица Алёнушка и братец Иванушка" (пересказ А.Н. Толстого); "Сивка-бурка" (обраб. М.А. Булатова/ обраб. А.Н. Толстого/ пересказ К.Д. Ушинского); "Царевна-лягушка" (обраб. А.Н. Толстого/ обраб. М. Булатова).

Сказки народов мира. "Госпожа Метелица", пересказ с нем. А. Введенского, под редакцией С.Я. Маршака, из сказок братьев Гримм; "Жёлтый аист", пер. с кит. Ф. Ярлина; "Златовласка", пер. с чешск. К.Г. Паустовского; "Летучий корабль", пер. с укр. А. Нечаева; "Рапунцель" пер. с нем. Г. Петникова/ пер. и обраб. И. Архангельской.

Произведения поэтов и писателей России:

Поэзия. Аким Я.Л. "Жадина"; Барто А.Л. "Верёвочка", "Гуси-лебеди", "Есть такие мальчики", "Мы не заметили жука" (1-2 стихотворения по выбору); Бородицкая М. "Тетушка Луна"; Бунин И.А. "Первый снег"; Волкова Н. "Воздушные замки"; Городецкий С.М. "Котёнок"; Дядина Г. "Пуговичный городок"; Есенин С.А. "Берёза"; Заходер Б.В. "Моя Вообразия"; Маршак С.Я. "Пудель"; Мориц Ю.П. "Домик с трубой"; Мошкова Э.Э. "Какие бывают подарки"; Пивоварова И.М. "Сосчитать не могу"; Пушкин А.С. "У лукоморья дуб зелёный..." (отрывок из поэмы "Руслан и Людмила"), "Ель растёт перед дворцом..." (отрывок из "Сказки о царе Салтане..." (по выбору); Сеф Р.С. "Бесконечные стихи"; Симбирская Ю. "Ехал дождь в командировку"; Степанов В.А. "Родные просторы"; Суриков И.З. "Белый снег пушистый", "Зима" (отрывок); Токмакова И.П. "Осенние листья"; Тютчев Ф.И. "Зима недаром злится..."; Усачев А. "Колыбельная книга", "К нам приходит Новый год"; Фет А.А. "Мама, глянь-ка из окошка..."; Цветаева М.И. "У кровати"; Чёрный С. "Волк"; Чуковский К.И. "Ёлка"; Яснов М.Д. "Мирная считалка", "Жила-была семья", "Подарки для Елки. Зимняя книга" (по выбору).

Проза. Аксаков С.Т. "Сурка"; Алмазов Б.А. "Горбушка"; Баруздин С.А. "Берегите свои косы!", "Забракованный мишка" (по выбору); Бианки В.В. "Лесная газета" (2-3 рассказа по выбору); Гайдар А.П. "Чук и Гек", "Поход" (по выбору); Голявкин В.В. "И мы помогли", "Язык", "Как я помогал маме мыть пол", "Закутанный мальчик" (1-2 рассказа по выбору); Дмитриева В.И. "Малыш и Жучка"; Драгунский В.Ю. "Денискины рассказы" (1-2 рассказа по выбору); Москвина М.Л. "Кроха"; Носов Н.Н. "Живая шляпа", "Дружок", "На горке" (по выбору); Пантелеев Л. "Буква ТЫ"; Паустовский К.Г. "Кот-ворюга"; Погодин Р.П. "Книжка про Гришку" (1-2 рассказа по выбору); Пришвин М.М. "Глоток молока", "Беличья память", "Курица на столбах" (по выбору); Симбирская Ю. "Лопин"; Сладков Н.И. "Серьёзная птица", "Карлуха"

(по выбору); Снегирёв Г.Я. "Про пингвинов" (1-2 рассказа по выбору); Толстой Л.Н. "Косточка", "Котёнок" (по выбору); Ушинский К.Д. "Четыре желания"; Фадеева О. "Фрося - ель обыкновенная"; Шим Э.Ю. "Петух и наседка", "Солнечная капля" (по выбору).

Литературные сказки. Александрова Т.И. "Домовёнок Кузька"; Бажов П.П. "Серебряное копытце"; Бианки В.В. "Сова", "Как муравьишка домой спешил", "Синичкин календарь", "Молодая ворона", "Хвосты", "Чей нос лучше?", "Чьи это ноги?", "Кто чем поёт?", "Лесные домишки", "Красная горка", "Кукушонок", "Где раки зимуют" (2-3 сказки по выбору); Даль В.И. "Старик-годовик"; Ершов П.П. "Конёк-горбунок"; Заходер Б.В. "Серая Звёздочка"; Катаев В.П. "Цветик-семицветик", "Дудочка и кувшинчик" (по выбору); Мамин-Сибиряк Д.Н. "Алёнушкины сказки" (1-2 сказки по выбору); Михайлов М.Л. "Два Мороза"; Носов Н.Н. "Бобик в гостях у Барбоса"; Петрушевская Л.С. "От тебя одни слёзы"; Пушкин А.С. "Сказка о царе Салтане, о сыне его славном и могучем богатыре князе Гвидоне Салтановиче и о прекрасной царевне лебеди", "Сказка о мёртвой царевне и о семи богатырях" (по выбору); Сапгир Г.Л. "Как лягушку продавали"; Телешов Н.Д. "Крупеничка"; Ушинский К.Д. "Слепая лошадь"; Чуковский К.И. "Доктор Айболит" (по мотивам романа Х. Лофтинга).

Произведения поэтов и писателей разных стран:

Поэзия. Бжехва Я. "На Горизонтских островах" (пер. с польск. Б.В. Заходера); Валек М. "Мудрецы" (пер. со словацк. Р.С. Сефа); Капутикян С.Б. "Моя бабушка" (пер. с армянск. Т. Спендиаровой); Карем М. "Мирная считалка" (пер. с франц. В.Д. Берестова); Сиххад А. "Сад" (пер. с азербайдж. А. Ахундовой); Смит У.Д. "Про летающую корову" (пер. с англ. Б.В. Заходера); Фройденберг А. "Великан и мышь" (пер. с нем. Ю.И. Коринца); Чиарди Дж. "О том, у кого три глаза" (пер. с англ. Р.С. Сефа).

Литературные сказки. Сказки-повести (для длительного чтения). Андерсен Г.Х. "Огниво" (пер. с датск. А. Ганзен), "Свинопас" (пер. с датск. А. Ганзен), "Дюймовочка" (пер. с датск. и пересказ А. Ганзен), "Гадкий утёнок" (пер. с датск. А. Ганзен, пересказ Т. Габбе и А. Любарской), "Новое платье короля" (пер. с датск. А. Ганзен), "Ромашка" (пер. с датск. А. Ганзен), "Дикие лебеди" (пер. с датск. А. Ганзен) (1-2 сказки по выбору); Киплинг Дж. Р. "Сказка о слонёнке" (пер. с англ. К.И. Чуковского), "Откуда у кита такая глотка" (пер. с англ. К.И. Чуковского, стихи в пер. С.Я. Маршака) (по выбору); Коллоди К. "Пиноккио. История деревянной куклы" (пер. с итал. Э.Г. Казакевича); Лагерлёф С. "Чудесное путешествие Нильса с дикими гусями" (в пересказе З. Задунайской и А. Любарской); Линдгрен А. "Карлсон, который живёт на крыше, опять прилетел" (пер. со швед. Л.З. Лунгиной); Лофтинг Х. "Путешествия доктора Дулиттла" (пер. с англ. С. Мещерякова); Милн А.А. "Винни-Пух и все, все, все" (перевод с англ. Б.В. Заходера); Пройслер О. "Маленькая Баба-яга" (пер. с нем. Ю. Коринца), "Маленькое привидение" (пер. с нем. Ю. Коринца); Родари Д. "Приключения Чипполино" (пер. с итал. З. Потаповой), "Сказки, у которых три конца" (пер. с итал. И.Г. Константиновой).

От 6 до 7 лет

Малые формы фольклора. Загадки, небылицы, дразнилки, считалки, пословицы, поговорки, заклички, народные песенки, прибаутки, скороговорки.

Русские народные сказки. "Василиса Прекрасная" (из сборника А.Н. Афанасьева); "Вежливый Кот-воркот" (обработ. М. Булатова); "Иван Царевич и Серый Волк" (обработ. А.Н. Толстого); "Зимовье зверей" (обработ. А.Н. Толстого); "Кощей Бессмертный" (2 вариант) (из сборника А.Н. Афанасьева); "Рифмы" (авторизованный пересказ Б.В. Шергина); "Семь Симеонов - семь работников" (обработ. И.В. Карнаухова); "Солдатская загадка" (из сборника А.Н. Афанасьева); "У страха глаза велики" (обработ. О.И. Капицы); "Хвосты" (обработ. О.И. Капицы).

Былины. "Садко" (пересказ И.В. Карнаухова/ запись П.Н. Рыбникова); "Добрыня и Змей" (обработ. Н.П. Колпаковой/ пересказ И.В. Карнаухова); "Илья Муромец и Соловей-Разбойник" (обработ. А.Ф. Гильфердинга/ пересказ И.В. Карнаухова).

Сказки народов мира. "Айюга", нанайск., обраб. Д. Нагишкина; "Беяночка и Розочка", нем. из сказок Бр. Гримм, пересказ А.К. Покровской; "Самый красивый наряд на свете", пер. с япон. В. Марковой; "Голубая птица", туркм. обраб. А. Александровой и М. Туберовского; "Кот в сапогах" (пер. с франц. Т. Габбе), "Волшебница" (пер. с франц. И.С. Тургенева), "Мальчик с пальчик" (пер. с франц. Б.А. Дехтерёва), "Золушка" (пер. с франц. Т. Габбе) из сказок Перро Ш.

Произведения поэтов и писателей России:

Поэзия. Аким Я.Л. "Мой верный чиж"; Бальмонт К.Д. "Снежинка"; Благинина Е.А. "Шинель", "Одуванчик", "Наш дедушка" (по выбору); Бунин И.А. "Листопад"; Владимиров Ю.Д. "Чудаки"; Гамзатов Р.Г. "Мой дедушка" (перевод с аварского языка Я. Козловского), Городецкий С.М. "Весенняя песенка"; Есенин С.А. "Поёт зима, аукает...", "Пороша"; Жуковский В.А. "Жаворонок"; Левин В.А. "Зелёная история"; Маршак С.Я. "Рассказ о неизвестном герое"; Маяковский В.В. "Эта книжечка моя, про моря и про маяк"; Моравская М. "Апельсинные корки"; Мошкова Э.Э. "Добежали до вечера", "Хитрые старушки"; Никитин И.С. "Встреча зимы"; Орлов В.Н. "Дом под крышей голубой"; Пляцковский М.С. "Настоящий друг"; Пушкин А.С. "Зимний вечер", "Унылая пора! Очей очарованье!.." ("Осень"), "Зимнее утро" (по выбору); Рубцов Н.М. "Про зайца"; Сапгир Г.В. "Считалки", "Скороговорки", "Людоед и принцесса, или Всё наоборот" (по выбору); Серова Е.В. "Новогоднее"; Соловьёва П.С. "Подснежник", "Ночь и день"; Степанов В.А. "Что мы Родиной зовём?"; Токмакова И.П. "Мне грустно", "Куда в машинах снег везут" (по выбору); Тютчев Ф.И. "Чародейкою зимою...", "Весенняя гроза"; Успенский Э.Н. "Память"; Чёрный С. "На коньках", "Волшебник" (по выбору).

Проза. Алексеев С.П. "Первый ночной таран"; Бианки В.В. "Тайна ночного леса"; Воробьёв Е.З. "Обрывок провода"; Воскобойников В.М. "Когда Александр Пушкин был маленьким"; Житков Б.С. "Морские истории" (1-2 рассказа по выбору); Зощенко М.М. "Рассказы о Лёле и Миньке" (1-2 рассказа по выбору); Коваль Ю.И. "Русачок-травник", "Стожок", "Алый" (по выбору); Куприн А.И. "Слон"; Мартынова К., Василиади О. "Ёлка, кот и Новый год"; Носов Н.Н. "Заплатка", "Огурцы", "Мишкина каша" (по выбору); Митяев А.В. "Мешок овсянки"; Погодин Р.П. "Жаба", "Шутка" (по выбору); Пришвин М.М. "Лисичкин хлеб", "Изобретатель" (по выбору); Ракитина Е. "Приключения новогодних игрушек", "Серёжик" (по выбору); Раскин А.Б. "Как папа был маленьким" (1-2 рассказа по выбору); Сладкое Н.И. "Хитрющий зайчишка", "Синичка необыкновенная", "Почему ноябрь пегий" (по выбору); Соколов-Микитов И.С. "Листопадничек"; Толстой Л.Н. "Филипок", "Лев и собачка", "Прыжок", "Акула", "Пожарные собаки" (1-2 рассказа по выбору); Фадеева О. "Мне письмо!"; Чаплина В.В. "Кинули"; Шим Э.Ю. "Хлеб растёт".

Литературные сказки. Гайдар А.П. "Сказка о Военной тайне, о Мальчише-Кибальчише и его твёрдом слове"; Гаршин В.М. "Лягушка-путешественница"; Козлов С.Г. "Как Ёжик с Медвежонком звёзды протирали"; Маршак С.Я. "Двенадцать месяцев"; Паустовский К.Г. "Тёплый хлеб", "Дремучий медведь" (по выбору); Ремизов А.М. "Гуси-лебеди", "Хлебный голос"; Скребицкий Г.А. "Всяк по-своему"; Соколов-Микитов И.С. "Соль Земли".

Произведения поэтов и писателей разных стран:

Поэзия. Брехт Б. "Зимний вечер через форточку" (пер. с нем. К. Орешина); Дриз О.О. "Как сделать утро волшебным" (пер. с евр. Т. Спендиаровой); Лир Э. "Лимерики" (пер. с англ. Г. Кружкова); Станчев Л. "Осенняя гамма" (пер. с болг. И.П. Токмаковой); Стивенсон Р.Л. "Вычитанные страны" (пер. с англ. Вл.Ф. Ходасевича).

Литературные сказки. Сказки-повести (для длительного чтения). Андерсен Г.Х. "Оле-Лукойе" (пер. с датск. А. Ганзен), "Соловей" (пер. с датск. А. Ганзен, пересказ Т. Габбе и А. Любарской), "Стойкий оловянный солдатик" (пер. с датск. А. Ганзен, пересказ Т. Габбе и А. Любарской), "Снежная Королева" (пер. с датск. А. Ганзен), "Русалочка" (пер. с датск. А. Ганзен) (1-2 сказки по выбору); Гофман Э.Т.А.

"Щелкунчик и мышинный Король" (пер. с нем. И. Татариновой); Киплинг Дж. Р. "Маугли" (пер. с англ. Н. Дарузес/И. Шустовой), "Кошка, которая гуляла сама по себе" (пер. с англ. К.И. Чуковского/Н. Дарузес); Кэррол Л. "Алиса в стране чудес" (пер. с англ. Н. Демуровой, Г. Кружкова, А. Боченкова, стихи в пер. С.Я. Маршака, Д. Орловской, О. Седаковой); Линдгрэн А. "Три повести о Малыше и Карлсоне" (пер. со шведск. Л.З. Лунгиной); Нурдквист С. "История о том, как Финдус потерялся, когда был маленьким"; Поттер Б. "Сказка про Джемайму Нырнвлужу" (пер. с англ. И.П. Токмаковой); Родари Дж. "Путешествие Голубой Стрелы" (пер. с итал. Ю. Ермаченко); Топпелиус С. "Три ржаных колоска" (пер. со шведск. А. Любарской); Эме М. "Краски" (пер. с франц. И. Кузнецовой); Янссон Т. "Шляпа волшебника" (пер. со шведск. языка В.А. Смирнова/Л. Брауде).

3.4.2. Примерный перечень музыкальных произведений.

От 2 месяцев до 1 года

Слушание. "Весело - грустно", муз. Л. Бетховена; "Ласковая просьба", муз. Г. Свиридова; "Смелый наездник", муз. Р. Шумана; "Верхом на лошадке", муз. А. Гречанинова; "Колыбельная", "Петушок", муз. А. Лядова; "Колыбельная", муз. Н. Римского-Корсакова; "Полька", "Игра в лошадки", "Мама", муз. П. Чайковского; "Зайчик", муз. М. Старокадомского.

Подпевание. "Петушок", "Ладушки", "Идет коза рогатая", "Баюшки-баю", "Ой, люлюшки, люлюшки"; "Кап-кап"; прибаутки, скороговорки, пестушки и игры с пением.

Музыкально-ритмические движения. "Устали наши ножки", муз. Т. Ломовой, сл. Е. Соковниной; "Маленькая полечка", муз. Е. Тиличевой, сл. А. Шибицкой; "Ой, летали птички"; "Ай-да!", муз. В. Верховинца; "Поезд", муз. Н. Метлова, сл. Т. Бабаджан.

Пляски. "Зайчики и лисичка", муз. Б. Финоровского, сл. В. Антоновой; "Пляска с куклами", нем. нар. мелодия, сл. А. Ануфриевой; "Тихо-тихо мы сидим", рус. нар. мелодия, сл. А. Ануфриевой.

От 1 года до 1 года 6 месяцев

Слушание. "Полянка", рус. нар. мелодия, обраб. Г. Фрида; "Колыбельная", муз. В. Агафонникова; "Искупался Иванушка", рус. нар. мелодия; "Как у наших у ворот", рус. нар. мелодия, обраб. А. Быканова; "Мотылек", "Сказочка", муз. С. Майкапара.

Пение и подпевание. "Кошка", муз. А. Александрова, сл. Н. Френкель; "Наша елочка", муз. М. Красева, сл. М. Клоковой; "Бобик", муз. Т. Попатенко, сл. Н. Найденовой; "Лиса", "Лягушка", "Сорока", "Чижик", рус. нар. попевки.

Образные упражнения. "Зайка и мишка", муз. Е. Тиличевой; "Идет коза рогатая", рус. нар. мелодия; "Собачка", муз. М. Раухвергера.

Музыкально-ритмические движения. "Шарик мой голубой", муз. Е. Тиличевой; "Мы идем", муз. Р. Рустамова, сл. Ю. Островского; "Маленькая кадрили", муз. М. Раухвергера; "Вот так", белорус. нар. мелодия ("Микита"), обр. С. Полонского, сл. М. Александровской; "Юрочка", белорус. пляска, обр. А. Александрова; "Да, да, да!", муз. Е. Тиличевой, сл. Ю. Островского.

От 1 года 6 месяцев до 2 лет.

Слушание. "Лошадка", муз. Е. Тиличевой, сл. Н. Френкель; "Курочки и цыплята", муз. Е. Тиличевой; "Вальс собачек", муз. А. Артоболовской; "Три подружки", муз. Д. Кабалевского; "Весело - грустно", муз. Л. Бетховена; "Марш", муз. С. Прокофьева; "Спортивный марш", муз. И. Дунаевского; "Наша Таня", "Уронили мишку", "Идет бычок", муз. Э. Елисеевой-Шмидт, стихи А. Барто; "Материнские ласки", "Жалоба", "Грустная песенка", "Вальс", муз. А. Гречанинова.

Пение и подпевание. "Водичка", муз. Е. Тиличевой, сл. А. Шибицкой; "Колыбельная", муз. М. Красева, сл. М. Чарной; "Машенька-Маша", рус. нар. мелодия, обраб. В. Герчик, сл. М. Невельштейн; "Воробей", рус. нар. мелодия; "Гули", "Баю-бай", "Едет паровоз", "Лиса", "Петушок", "Сорока", муз. С. Железнова.

Музыкально-ритмические движения. "Марш и бег", муз. Р. Рустамова; "Постучим палочками", рус. нар. мелодия; "Бубен", рус. нар. мелодия, обраб. М. Раухвергера; "Барабан", муз. Г. Фрида; "Мишка", муз. Е. Тиличевой, сл. Н. Френкель; "Догонялки", муз. Н. Александровой, сл. Т. Бабаджан, И. Плакиды.

Пляска. "Вот как хорошо", муз. Т. Попатенко, сл. О. Высотской; "Вот как пляшем", белорус. нар. мелодия, обр. Р. Рустамова; "Солнышко сияет", сл. и муз. М. Чарной.

Образные упражнения. "Идет мишка", муз. В. Ребикова; "Скачет зайка", рус. нар. мелодия, обр. А. Александрова; "Лошадка", муз. Е. Тиличевой; "Зайчики и лисичка", муз. Б. Финоровского, сл. В. Антоновой; "Птичка летает", "Птичка клюет", муз. Г. Фрида; "Цыплята и курочка", муз. А. Филиппенко.

Игры с пением. "Зайка", "Солнышко", "Идет коза рогатая", "Петушок", рус. нар. игры, муз. А. Гречанинова; "Зайчик", муз. А. Лядова; "Воробушки и кошка", нем. плясовая мелодия, сл. А. Ануфриевой; "Прокати, лошадка, нас!", муз. В. Агафонникова и К. Козыревой, сл. И. Михайловой; "Мы умеем", "Прятки", муз. Т. Ломовой; "Разноцветные флажки", рус. нар. мелодия.

Инсценирование, рус. нар. сказок ("Репка", "Курочка Ряба"), песен ("Пастушок", муз. А. Филиппенко; "Петрушка и Бобик", муз. Е. Макшанцевой), показ кукольных спектаклей ("Петрушкины друзья", Т. Караманенко; "Зайка простудился", М. Буш; "Любочка и её помощники", А. Колобова; "Игрушки", А. Барто). "Бабочки", обыгрывание рус. нар. потешек, сюрпризные моменты: "Чудесный мешочек", "Волшебный сундучок", "Кто к нам пришел?", "В лесу", муз. Е. Тиличевой; "Праздник", "Музыкальные инструменты", муз. Г. Фрида.

От 2 до 3 лет

Слушание. "Наша погремушка", муз. И. Арсеева, сл. И. Черницкой; "Весною", "Осенью", муз. С. Майкапара; "Цветики", муз. В. Карасевой, сл. Н. Френкель; "Вот как мы умеем", "Марш и бег", муз. Е. Тиличевой, сл. Н. Френкель; "Кошечка" (к игре "Кошка и котята"), муз. В. Витлина, сл. Н. Найденовой; "Микита", белорус. нар. мелодия, обраб. С. Полонского; "Пляска с платочком", муз. Е. Тиличевой, сл. И. Грантовской; "Полянка", рус. нар. мелодия, обраб. Г. Фрида; "Утро", муз. Г. Гриневича, сл. С. Прокофьевой.

Пение. "Баю" (колыбельная), муз. М. Раухвергера; "Белые гуси", муз. М. Красева, сл. М. Клоковой; "Дождик", рус. нар. мелодия, обраб. В. Фере; "Елочка", муз. Е. Тиличевой, сл. М. Булатова; "Кошечка", муз. В. Витлина, сл. Н. Найденовой; "Ладушки", рус. нар. мелодия; "Птичка", муз. М. Раухвергера, сл. А. Барто; "Собачка", муз. М. Раухвергера, сл. Н. Комиссаровой; "Цыплята", муз. А. Филиппенко, сл. Т. Волгиной; "Колокольчик", муз. И. Арсеева, сл. И. Черницкой.

Музыкально-ритмические движения. "Дождик", муз. и сл. Е. Макшанцевой; "Воробушки", "Погремушка, попляши", "Колокольчик", "Погуляем", муз. И. Арсеева, сл. И. Черницкой; "Вот как мы умеем", муз. Е. Тиличевой, сл. Н. Френкель.

Рассказы с музыкальными иллюстрациями. "Птички", муз. Г. Фрида; "Праздничная прогулка", муз. А. Александрова.

Игры с пением. "Игра с мышкой", муз. Г. Финаровского; "Кто у нас хороший?", рус. нар. песня.

Музыкальные забавы. "Из-за леса, из-за гор", Т. Казакова; "Котик и козлик", муз. Ц. Кюи.

Инсценирование песен. "Кошка и котенок", муз. М. Красева, сл. О. Высотской; "Неваляшки", муз. З. Левиной; Компанейца.

От 3 до 4 лет

Слушание. "Осенью", муз. С. Майкапара; "Ласковая песенка", муз. М. Раухвергера, сл. Т. Мираджи; "Колыбельная", муз. С. Разаренова; "Мишка с куклой пляшут полечку", муз. М. Качурбиной; "Зайчик", муз. Л. Лядовой; "Резвушка" и "Капризуля", муз. В. Волкова; "Воробей", муз. А. Руббах; "Дождик и радуга", муз. С. Прокофьева; "Со вьюном я хожу", рус. нар. песня; "Лесные картинки", муз. Ю. Слонова.

Пение.

Упражнения на развитие слуха и голоса. "Лю-лю, бай", рус. нар. колыбельная; "Я иду с цветами", муз. Е. Тиличевой, сл. Л. Дымовой; "Маме улыбаемся", муз. В. Агафонникова, сл. З. Петровой; пение народной потешки "Солнышко-ведрышко; муз. В. Карасевой, сл. Народные.

Песни. "Петушок" и "Ладушки", рус. нар. песни; "Зайчик", рус. нар. песня, обр. Н. Лобачева; "Зима", муз. В. Карасевой, сл. Н. Френкель; "Наша елочка", муз. М. Красева, сл. М. Клоковой; "Прокати, лошадка, нас", муз. В. Агафонникова и К. Козыревой, сл. И. Михайловой; "Маме песенку пою", муз. Т. Попатенко, сл. Е. Авдиенко; "Цыплята", муз. А. Филиппенко, сл. Т. Волгиной.

Песенное творчество. "Бай-бай, бай-бай", "Лю-лю, бай", рус. нар. колыбельные; "Как тебя зовут?", "Спой колыбельную", "Ах ты, котенька-коток", рус. нар. колыбельная; придумывание колыбельной мелодии и плясовой мелодии.

Музыкально-ритмические движения.

Игровые упражнения, ходьба и бег под музыку "Марш и бег" А. Александрова; "Скачут лошадки", муз. Т. Попатенко; "Шагаем как физкультурники", муз. Т. Ломовой; "Топотушки", муз. М. Раухвергера; "Птички летают", муз. Л. Банниковой; перекачивание мяча под музыку Д. Шостаковича (вальс-шутка); бег с хлопками под музыку Р. Шумана (игра в жмурки).

Этюды-драматизации. "Зайцы и лиса", муз. Е. Вихаревой; "Медвежата", муз. М. Красева, сл. Н. Френкель; "Птички летают", муз. Л. Банниковой; "Жуки", венгер. нар. мелодия, обраб. Л. Вишкарева.

Игры. "Солнышко и дождик", муз. М. Раухвергера, сл. А. Барто; "Жмурки с Мишкой", муз. Ф. Флотова; "Где погремушки?", муз. А. Александрова; "Зайка, выходи", муз. Е. Тиличевой; "Игра с куклой", муз. В. Карасевой; "Ходит Ваня", рус. нар. песня, обр. Н. Метлова.

Хороводы и пляски. "Пляска с погремушками", муз. и сл. В. Антоновой; "Пальчики и ручки", рус. нар. мелодия, обраб. М. Раухвергера; танец с листочками под рус. нар. плясовую мелодию; "Пляска с листочками", муз. Н. Китаевой, сл. А. Ануфриевой; "Танец около елки", муз. Р. Равина, сл. П. Границыной; танец с платочками под рус. нар. мелодию; "Помирились", муз. Т. Вилькорейской.

Характерные танцы. "Танец снежинок", муз. Бекмана; "Фонарики", муз. Р. Рустамова; "Танец зайчиков", рус. нар. мелодия; "Вышли куклы танцевать", муз. В. Витлина.

Развитие танцевально-игрового творчества. "Пляска", муз. Р. Рустамова; "Зайцы", муз. Е. Тиличевой; "Веселые ножки", рус. нар. мелодия, обраб. В. Агафонникова; "Волшебные платочки", рус. нар. мелодия, обраб. Р. Рустамова.

Музыкально-дидактические игры.

Развитие звуковысотного слуха. "Птицы и птенчики", "Веселые матрешки", "Три медведя".

Развитие ритмического слуха. "Кто как идет?", "Веселые дудочки". Развитие тембрового и динамического слуха. "Громко - тихо", "Узнай свой инструмент"; "Колокольчики".

Определение жанра и развитие памяти. "Что делает кукла?", "Узнай и спой песню по картинке".

Подыгрывание на детских ударных музыкальных инструментах. Народные мелодии.

От 4 лет до 5 лет

Слушание. "Ах ты, береза", рус. нар. песня; "Осенняя песенка", муз. Д. Васильева-Буглая, сл. А. Плещеева; "Музыкальный ящик" (из "Альбома пьес для детей" Г. Свиридова); "Вальс снежных хлопьев" из балета "Щелкунчик", муз. П. Чайковского; "Итальянская полька", муз. С. Рахманинова; "Как у наших у ворот", рус. нар. мелодия; "Мама", муз. П. Чайковского, "Жаворонок", муз. М. Глинки; "Марш", муз. С. Прокофьева.

Пение.

Упражнения на развитие слуха и голоса. "Путаница" - песня-шутка; муз. Е. Тиличевой, сл. К. Чуковского, "Кукушечка", рус. нар. песня, обраб. И. Арсеева; "Паучок" и "Кисонька-мурысонька", рус. нар. песни; заклички: "Ой, кулики! Весна поет!" и "Жаворонушки, прилетите!".

Песни. "Осень", муз. И. Кишко, сл. Т. Волгиной; "Санки", муз. М. Красева, сл. О. Высотской; "Зима прошла", муз. Н. Метлова, сл. М. Клоковой; "Подарок маме", муз. А. Филиппенко, сл. Т. Волгиной; "Воробей", муз. В. Герчик, сл. А. Чельцова; "Дождик", муз. М. Красева, сл. Н. Френкель.

Музыкально-ритмические движения.

Игровые упражнения. "Пружинки" под рус. нар. мелодию; ходьба под "Марш", муз. И. Беркович; "Веселые мячики" (подпрыгивание и бег), муз. М. Сатулиной; лиса и зайцы под муз. А. Майкапара "В садике"; ходит медведь под муз. "Этюд" К. Черни; "Полька", муз. М. Глинки; "Всадники", муз. В. Витлина; потопаем, покружимся под рус. нар. мелодии; "Петух", муз. Т. Ломовой; "Кукла", муз. М. Старокадомского; "Упражнения с цветами" под муз. "Вальса" А. Жилина.

Этюды-драматизации. "Барабанщик", муз. М. Красева; "Танец осенних листочков", муз. А. Филиппенко, сл. Е. Макшанцевой; "Барабанщики", муз. Д. Кабалевского и С. Левинова; "Считалка", "Катилось яблоко", муз. В. Агафонникова.

Хороводы и пляски. "Топ и хлоп", муз. Т. Назарова-Метнер, сл. Е. Каргановой; "Танец с ложками" под рус. нар. мелодию; новогодние хороводы по выбору музыкального руководителя.

Характерные танцы. "Снежинки", муз. О. Берта, обраб. Н. Метлова; "Танец зайчат" под "Польку" И. Штрауса; "Снежинки", муз. Т. Ломовой; "Бусинки" под "Галоп" И. Дунаевского.

Музыкальные игры. "Курочка и петушок", муз. Г. Фрида; "Жмурки", муз. Ф. Флотова; "Медведь и заяц", муз. В. Ребикова; "Самолеты", муз. М. Магиденко; "Найди себе пару", муз. Т. Ломовой; "Займи домик", муз. М. Магиденко.

Игры с пением. "Огородная-хороводная", муз. Б. Можжевелова, сл. А. Пассовой; "Гуси, лебеди и волк", муз. Е. Тиличевой, сл. М. Булатова; "Мы на луг ходили", муз. А. Филиппенко, сл. Н. Кукуловой.

Песенное творчество. "Как тебя зовут?"; "Что ты хочешь, кошечка?"; "Наша песенка простая", муз. А. Александрова, сл. М. Ивенсен; "Курочка-рябушечка", муз. Г. Лобачева, сл. Народные.

Развитие танцевально-игрового творчества. "Лошадка", муз. Н. Потоловского; "Зайчики", "Наседка и цыплята", "Воробей", муз. Т. Ломовой; "Ой, хмель мой, хмелек", рус. нар. мелодия, обраб. М. Раухвергера; "Кукла", муз. М. Старокадомского; "Медвежата", муз. М. Красева, сл. Н. Френкель.

Музыкально-дидактические игры.

Развитие звуковысотного слуха. "Птицы и птенчики", "Качели".

Развитие ритмического слуха. "Петушок, курочка и цыпленок", "Кто как идет?", "Веселые дудочки"; "Сыграй, как я".

Развитие тембрового и динамического слуха. "Громко-тихо", "Узнай свой инструмент"; "Угадай, на чем играю". Определение жанра и развитие памяти. "Что делает кукла?", "Узнай и спой песню по картинке", "Музыкальный магазин".

Игра на детских музыкальных инструментах. "Гармошка", "Небо синее", "Андрей-воробей", муз. Е. Тиличевой, сл. М. Долинова; "Сорока-сорока", рус. нар. прибаутка, обр. Т. Попатенко.

От 5 лет до 6 лет

Слушание. "Зима", муз. П. Чайковского, сл. А. Плещеева; "Осенняя песня", из цикла "Времена года" П. Чайковского; "Полька"; муз. Д. Львова-Компанейца, сл. З. Петровой; "Моя Россия", муз. Г. Струве, сл. Н. Соловьевой; "Детская полька", муз. М. Глинки; "Жаворонок", муз. М. Глинки; "Мотылек", муз. С. Майкапара; "Пляска птиц", "Колыбельная", муз. Н. Римского-Корсакова.

Пение.

Упражнения на развитие слуха и голоса. "Ворон", рус. нар. песня, обраб. Е. Тиличевой; "Андрей-воробей", рус. нар. песня, обр. Ю. Слонова; "Бубенчики", "Гармошка", муз. Е. Тиличевой; "Паровоз", "Барабан", муз. Е. Тиличевой, сл. Н. Найденовой.

Песни. "К нам гости пришли", муз. А. Александрова, сл. М. Ивенсен; "Огородная-хороводная", муз. Б. Можжевелова, сл. Н. Пассовой; "Голубые санки", муз. М. Иорданского, сл. М. Клоковой; "Гуси-гусенята", муз. А. Александрова, сл. Г. Бойко; "Рыбка", муз. М. Красева, сл. М. Клоковой.

Песенное творчество.

Произведения. "Колыбельная", рус. нар. песня; "Марш", муз. М. Красева; "Дили-дили! Бом! Бом!", укр. нар. песня, сл. Е. Макшанцевой; Потешки, дразнилки, считалки и другие рус. нар. попевки.

Музыкально-ритмические движения.

Упражнения. "Шаг и бег", муз. Н. Надененко; "Плавные руки", муз. Р. Глиэра ("Вальс", фрагмент); "Кто лучше скачет", муз. Т. Ломовой; "Росинки", муз. С. Майкапара.

Упражнения с предметами. "Упражнения с мячами", муз. Т. Ломовой; "Вальс", муз. Ф. Бургмюллера.

Этюды. "Тихий танец" (тема из вариаций), муз. В. Моцарта.

Танцы и пляски. "Дружные пары", муз. И. Штрауса ("Полька"); "Приглашение", рус. нар. мелодия "Лен", обраб. М. Раухвергера; "Круговая пляска", рус. нар. мелодия, обр. С. Разоренова.

Характерные танцы. "Матрешки", муз. Б. Мокроусова; "Пляска Петрушек", "Танец Снегурочки и снежинок", муз. Р. Глиэра.

Хороводы. "Урожайная", муз. А. Филиппенко, сл. О. Волгиной; "Новогодняя хороводная", муз. С. Шайдар; "Пошла млада за водой", рус. нар. песня, обраб. В. Агафонникова.

Музыкальные игры.

Игры. "Не выпустим", муз. Т. Ломовой; "Будь ловким!", муз. Н. Ладухина; "Ищи игрушку", "Найди себе пару", латв. нар. мелодия, обраб. Т. Попатенко.

Игры с пением. "Колпачок", "Ворон", рус. нар. песни; "Зайка", рус. нар. песня, обраб. Н. Римского-Корсакова; "Как на тоненький ледок", рус. нар. песня, обраб. А. Рубца.

Музыкально-дидактические игры.

Развитие звуковысотного слуха. "Музыкальное лото", "Ступеньки", "Где мои детки?", "Мама и детки". Развитие чувства ритма. "Определи по ритму", "Ритмические полоски", "Учись танцевать", "Ищи".

Развитие тембрового слуха. "На чем играю?", "Музыкальные загадки", "Музыкальный домик".

Развитие диатонического слуха. "Громко, тихо запоем", "Звенящие колокольчики".

Развитие восприятия музыки и музыкальной памяти. "Будь внимательным", "Буратино", "Музыкальный магазин", "Времена года", "Наши песни".

Инсценировки и музыкальные спектакли. "Где был, Иванушка?", рус. нар. мелодия, обраб. М. Иорданского; "Моя любимая кукла", автор Т. Коренева; "Полянка" (музыкальная играсказка), муз. Т. Вилькорейской.

Развитие танцевально-игрового творчества "Я полю, полю лук", муз. Е. Тиличевой; "Вальс кошки", муз. В. Золотарева; "Гори, гори ясно!", рус. нар. мелодия, обраб. Р. Рустамова; "А я по лугу", рус. нар. мелодия, обраб. Т. Смирновой.

Игра на детских музыкальных инструментах. "Дон-дон", рус. нар. песня, обраб. Р. Рустамова; "Гори, гори ясно!", рус. нар. мелодия; ""Часики", муз. С. Вольфензона.

От 6 лет до 7 лет

Слушание. "Колыбельная", муз. В. Моцарта; "Осень" (из цикла "Времена года" А. Вивальди); "Октябрь" (из цикла "Времена года" П. Чайковского); "Детская полька", муз. М. Глинки; "Море", "Белка", муз. Н. Римского-Корсакова (из оперы "Сказка о царе Салтане"); "Итальянская полька", муз. С. Рахманинова; "Танец с саблями", муз. А. Хачатуряна; "Пляска птиц", муз. Н. Римского-Корсакова (из оперы "Снегурочка"); "Рассвет на Москве-реке", муз. М. Мусоргского (вступление к опере "Хованщина").

Пение.

Упражнения на развитие слуха и голоса. "Бубенчики", "Наш дом", "Дудка", "Кукушечка", муз. Е. Тиличевой, сл. М. Долинова; "В школу", муз. Е. Тиличевой, сл. М. Долинова; "Котя-коток", "Колыбельная", "Горошина", муз. В. Карасевой; "Качели", муз. Е. Тиличевой, сл. М. Долинова.

Песни. "Листопад", муз. Т. Попатенко, сл. Е. Авдиенко; "Здравствуй, Родина моя!", муз. Ю. Чичкова, сл. К. Ибряева; "Зимняя песенка", муз. М. Красева, сл. С. Вышеславцевой; "Ёлка", муз. Е. Тиличевой, сл. Е. Шмановой; сл. З. Петровой; "Самая хорошая", муз. В. Иванникова, сл. О. Фадеевой; "Хорошо у нас в саду", муз. В. Герчик, сл. А. Пришельца; "Новогодний хоровод", муз. Т. Попатенко; "Новогодняя хороводная", муз. С. Шнайдера; "Песенка про бабушку", муз. М. Парцхаладзе; "До свиданья, детский сад", муз. Ю. Слонова, сл. В. Малкова; "Мы теперь ученики", муз. Г. Струве; "Праздник Победы", муз. М. Парцхаладзе; "Песня о Москве", муз. Г. Свиридова.

Песенное творчество. "Веселая песенка", муз. Г. Струве, сл. В. Викторова; "Плясовая", муз. Т. Ломовой; "Весной", муз. Г. Зингера.

Музыкально-ритмические движения

Упражнения. "Марш", муз. М. Робера; "Бег", "Цветные флажки", муз. Е. Тиличевой; "Кто лучше скачет?", "Шагают девочки и мальчики", муз. В. Золотарева; поднимай и скрещивай флажки ("Этюд", муз. К. Гуритта); полоскать платочки: "Ой, утушка луговая", рус. нар. мелодия, обраб. Т. Ломовой; "Упражнение с кубиками", муз. С. Соснина.

Этюды. "Медведи пляшут", муз. М. Красева; Показывай направление ("Марш", муз. Д. Кабалевского); каждая пара пляшет по-своему ("Ах ты, береза", рус. нар. мелодия); "Попрыгунья", "Лягушки и аисты", муз. В. Витлина.

Танцы и пляски. "Задорный танец", муз. В. Золотарева; "Полька", муз. В. Косенко; "Вальс", муз. Е. Макарова; "Яблочко", муз. Р. Глиэра (из балета "Красный мак"); "Прялица", рус. нар. мелодия, обраб. Т. Ломовой; "Сударушка", рус. нар. мелодия, обраб. Ю. Слонова.

Характерные танцы. "Танец снежинок", муз. А. Жилина; "Выход к пляске медвежат", муз. М. Красева; "Матрешки", муз. Ю. Слонова, сл. Л. Некрасовой.

Хороводы. "Выйду ль я на реченьку", рус. нар. песня, обраб. В. Иванникова; "На горе-то калина", рус. нар. мелодия, обраб. А. Новикова.

Музыкальные игры.

Игры. "Кот и мыши", муз. Т. Ломовой; "Кто скорей?", муз. М. Шварца; "Игра с погремушками", муз. Ф. Шуберта "Экосез"; "Поездка", "Пастух и козлята", рус. нар. песня, обраб. В. Трутовского.

Игры с пением. "Плетень", рус. нар. мелодия "Сеяли девушки", обр. И. Кишко; "Узнай по голосу", муз. В. Ребикова ("Пьеса"); "Теремок", рус. нар. песня; "Метелица", "Ой, вставала я ранешенько", рус. нар. песни; "Ищи", муз. Т. Ломовой; "Со вьюном я хожу", рус. нар. песня, обраб. А. Гречанинова; "Савка и Гришка", белорус. нар. песня.

Музыкально-дидактические игры.

Развитие звуковысотного слуха. "Три поросенка", "Подумай, отгадай", "Звуки разные бывают", "Веселые Петрушки".

Развитие чувства ритма. "Прогулка в парк", "Выполни задание", "Определи по ритму". Развитие тембрового слуха. "Угадай, на чем играю", "Рассказ музыкального инструмента", "Музыкальный домик".

Развитие диатонического слуха. "Громко-тихо запоем", "Звонящие колокольчики, ищи".

Развитие восприятия музыки. "На лугу", "Песня - танец - марш", "Времена года", "Наши любимые произведения".

Развитие музыкальной памяти. "Назови композитора", "Угадай песню", "Повтори мелодию", "Узнай произведение".

Инсценировки и музыкальные спектакли. "Как у наших у ворот", рус. нар. мелодия, обр. В. Агафонникова; "Как на тоненький ледок", рус. нар. песня; "На зеленом лугу", рус. нар. мелодия; "Зайка, выходи", рус. нар. песня, обраб. Е. Тиличевой; "Золушка", авт. Т. Коренева, "Муха-цокотуха" (опера-игра по мотивам сказки К. Чуковского), муз. М. Красева.

Развитие танцевально-игрового творчества. "Полька", муз. Ю. Чичкова; "Хожу я по улице", рус. нар. песня, обраб. А. Б. Дюбюк; "Зимний праздник", муз. М. Старокадомского; "Вальс", муз. Е. Макарова; "Тачанка", муз. К. Листова; "Два петуха", муз. С. Разоренова; "Вышли куклы танцевать", муз. В. Витлина; "Полька", латв. нар. мелодия, обраб. А. Жилинского; "Русский перепляс", рус. нар. песня, обраб. К. Волкова.

Игра на детских музыкальных инструментах. "Бубенчики", "Гармошка", муз. Е. Тиличевой, сл. М. Долинова; "Наш оркестр", муз. Е. Тиличевой, сл. Ю. Островского "На зеленом лугу", "Во саду ли, в огороде", "Сорока-сорока", рус. нар. мелодии; "Белка" (отрывок из оперы "Сказка о царе Салтане", муз. Н. Римского-Корсакова); "Я на горку шла", "Во поле береза стояла", рус. нар. песни; "К нам гости пришли", муз. А. Александрова; "Вальс", муз. Е. Тиличевой.

3.4.3. Примерный перечень произведений изобразительного искусства

От 2 до 3 лет.

Иллюстрации к книгам: В.Г. Сутеев "Кораблик", "Кто сказал мяу?", "Цыпленок и Утенок"; Ю.А. Васнецов к книге "Колобок", "Теремок".

От 3 до 4 лет.

Иллюстрации к книгам: Е.И. Чарушин "Рассказы о животных"; Ю.А. Васнецов к книге Л.Н. Толстого "Три медведя".

Иллюстрации, репродукции картин: П.П. Кончаловский "Клубника", "Сирень в корзине"; К.С. Петров-Водкин "Яблоки на красном фоне"; Н.Н. Жуков "Ёлка в нашей гостиной"; М.И. Климентов "Курица с цыплятами".

От 4 до 5 лет.

Иллюстрации, репродукции картин: И.Е. Репин "Яблоки и листья"; В.М. Васнецов "Снегурочка"; В.А. Тропинин "Девочка с куклой"; А.И. Бортников "Весна пришла"; А.Н. Комаров "Наводнение"; И.И. Левитан "Сирень"; И.И. Машков "Рябинка", "Малинка".

Иллюстрации к книгам: В.В. Лебедев к книге С.Я. Маршака "Усатый-полосатый".

От 5 до 6 лет.

Иллюстрации, репродукции картин: Ф.А. Васильев "Перед дождем"; И.Е. Репин "Осенний букет"; А.А. Пластов "Первый снег"; И.Э. Грабарь "Февральская лазурь"; Б.М. Кустодиев "Масленица"; Ф.В. Сычков "Катание с горы зимой"; И.И. Левитан "Березовая роща", "Зимой в лесу"; Т.Н. Яблонская "Весна"; В.Т. Тимофеев "Девочка с ягодами"; И.И. Машков "Натюрморт. Фрукты на блюде"; Ф.П. Толстой "Букет цветов, бабочка и птичка"; И.Е. Репин "Стрекоза"; В.М. Васнецов "Ковер-самолет".

Иллюстрации к книгам: И.Я. Билибин "Сестрица Алёнушка и братец Иванушка", "Царевна-лягушка", "Василиса Прекрасная".

От 6 до 7 лет.

Иллюстрации, репродукции картин: И.И. Левитан "Золотая осень", "Осенний день. Сокольники", "Стога", "Март", "Весна. Большая вода"; В.М. Васнецов "Аленушка", "Богатыри", "Иван - царевич на Сером волке", "Гусляры"; Ф.А. Васильев "Перед дождем"; В.Д. Поленов "Золотая осень"; И.Ф. Хруцкий "Цветы и плоды"; И.И. Шишкин, К.А. Савицкий "Утро в сосновом лесу", И.И. Шишкин "Рожь"; А.И. Куинджи "Березовая роща"; А.А. Пластов "Летом", "Сенокос"; И.С. Остроухов "Золотая осень", З.Е. Серебрякова "За завтраком"; В.А. Серов "Девочка с персиками"; А.С. Степанов "Катание на Масленицу"; И.Э. Грабарь "Зимнее утро"; Ю.Кугач "Накануне праздника"; А.К. Саврасов "Грачи прилетели", "Ранняя весна"; К.Ф. Юон "Мартовское солнце"; К.С. Петров - Водкин "Утренний натюрморт"; К.Е. Маковский "Дети, бегущие от грозы", "Портрет детей художника"; И.И. Ершов "Ксения читает сказки куклам"; М.А. Врубель "Царевна-Лебедь".

Иллюстрации к книгам: И.Я. Билибин "Марья Моревна", "Сказка о царе Салтане", "Сказке о рыбаке и рыбке"; Л.В. Владимирский к книге А.Н. Толстой "Приключения Буратино, или Золотой ключик"; Е.М.Рачев "Терем-теремок".

Перечень художественной литературы, музыкальных произведений, произведений изобразительного искусства для использования в образовательной работе в разных возрастных группах в части, формируемой участниками образовательных отношений

2-3 года

Для чтения детям

Татарские народные песенки, потешки: «Ладушки, ладушки», «Спи, малышка, засыпай...», «В лес по ягоды спешу», пер. Н. Ишмухаметова; «Большие ноги шли по дороге», пер. А. Аминова; «Позовём-ка...», «Расти, расти, подрастай», «Этот палец – дедушка...», пер. Р. Ахметова. Сказки. Татарские народные сказки: «Коза и волк», пер. Р. Кожевниковой; Р. Батулла. «Медвежонок Аппас», пер. Н. Краевой; Дж. Тарджеманов. «Добрый сон», пер. З. Халитовой.

Поэзия: Ш. Галиев. «Баю-баю», пер. Б. Сулимова; Р. Валеев. «Колыбельная», пер. М. Одиноквой; Ш. Галиев. «Дятел», пер. Р. Кожевниковой; Р. Курбан. «Спи, дочурка», «Корова», пер. С. Малышева; М. Джалиль. «Петух», пер. Ю. Лопатина; Г. Тукай. «Гали и коза», пер. В. Валеевой; Дж. Тарджеманов. «Дождик идет», пер. М. Ивенсен.

Слушание музыки

«Апипа», татарская народная мелодия, обр. Р. Еникеевой; «Ива-ивушка», татарская народная мелодия, обр. Р. Сабитова; «Спи, кукла», муз. М. Музафарова, сл. М. Таһировой; «Прыг - скок», муз. Р. Калимуллина; «Зайчик танцует», муз. Р. Еникеева; «Петушок», муз. Д. Файзи, сл. М. Джалиль; «Цыплята», муз. Л. Батыр-Булгари, сл. М. Хусаина; «На лошадке», муз. Ф. Ахметова.

Пение

«Ладушки - ладушки», муз. и сл. Р. Гатиной, Ф. Батыршиной; «Водичка», муз. Ф. Залялютдиновой, сл. Дж. Тарджеманова; «Баю-баю», муз. Л. Хисматуллиной, сл. З. Ибрагимовой; «Наша маленькая Аниса», муз. и сл. Л. Хисматуллиной; «Петушок», муз. Д. Файзи, сл. М. Джалиль; «Акбай», муз. Т. Вафиной, сл. М. Шагизигановой; «Спи, кошечка», муз. Л. Хисматуллиной, сл. Э. Шарифулловой.

Музыкально-ритмические движения

«Дружно шагаем», муз. и сл. Н. Бакиевой, З. Шайхутдиновой; «Гуляем и пляшем», муз. Р. Еникеевой; «Ай-да», муз. и сл. Г. Ильиной; «Птички летают», муз. М. Салихова; «Танец с куклой», муз. и сл. М. Андержановой; «Потанцуем вместе», муз. и сл. Л. Хисматуллиной; «Детский танец», муз. З. Гибадуллина; «Вот как мы умеем», татарская народная песня, обр. Р. Еникеевой; «Догони меня», муз. Ф. Шаймардановой, сл. К. Закировой; «Воробей», муз. Л. Хисматуллиной, сл. народные; «Цыплята», муз. Л. Батыр-Булгари, сл. М. Хусаина; «Хоровод», муз. Р. Салманова, сл. М. Бикбовой.

Праздники

«Сабантуй».

3-4 года

Рекомендуемый список литературы

Для чтения детям

Песенки, потешки, заклички: «Соберу я ягоды...», пер. Э. Галеева, Я. Ханбекова; «Баю-баюшки...», пер. В. Тушиновой; «Дождик, дождик, лей, лей...», «Словно дятел: цок-цок-цок...», пер. Н. Ишмухаметова; «Пальчик, пальчик, где ты был?», пер. Р. Ахмета.

Сказки. Татарские народные сказки: «Коза и волк», пер. Р. Кожевниковой; «Медведь и дед», пер. Р. Ахметова.

Поэзия: А. Ерикеев. «Наступила осень...», пер. Л. Гинзбурга; М. Хусаин. «Баю-бай, дитя моё», пер. Г. Мачихиной; Ш. Галиев. «Ребенок и гусенок», пер. Э. Блиновой; Р. Валеева. «Новый год», пер. Е. Муравьева; Ф. Рахимголова. «Наша любимая мама», пер. Е. Муравьева; Р. Валеева. «Булат», пер. В. Валеевой; М. Файзуллина. «В лесу», пер. Н. Умерова; Х. Халиков. «Зилина кукла», пер. Р. Амета; А. Ерикеев. «Бабушка», пер. Л. Гинзбурга; Н. Арсланов. «Клубника», пер. Р. Ахмета; Р. Валеева. «Летнее утро», пер. С. Малышева; Р. Курбан. «Солнце», пер. С. Малышева; Р. Миннуллин. «Падает снег», пер. С. Малышева; Ш. Маннур. «Люблю», пер. Н. Ишмухаметова.

Проза: А. Алиш. «Два петуха», пер. А. Бендецкого; А. Гаффар. «Рыбка, которая не любила мыться».

Для заучивания наизусть

«Этот палец – дедушка...», пер. Р. Ахметова; Р. Миннуллин. «Падает снег», пер. С. Малышева; Ш. Маннур. «Люблю», пер. Н. Ишмухаметова.

Рекомендуемый музыкальный репертуар

Слушание музыки

«Апипа», татарская народная мелодия, обраб. Р. Еникеевой; «Марш кукол», муз. Р. Еникеева; «Марш», муз. И. Шамсутдинова; «Кошка», муз. М. Музафарова, сл. А. Ерикеев; «Танец зайчика», «Аю», муз. Р. Еникеева; «Резвушка», муз. Н. Жиганова; «Сердитый мальчик», муз. Р. Зарипова; «Танец капелек», муз. А. Батыршина, сл. З. Нури; «Жеребенок», муз. А. Бакирова, сл. А. Бикчентаевой, пер. С. Малышева, «Игра в лошади», муз. Х. Ахметова.

Музыкально-ритмические движения

Игровые упражнения: «Погуляем», муз. Ф. Шаймардановой; «Весело», муз. А. Монасыпова; «Цветы растут», татарская народная мелодия, обраб. Р. Еникеевой; «Марш», муз. Л. Шигабетдиновой; «Побежали», муз. А. Монасыпова («Этюд»); «Упражнение с цветами», муз. Л. Шигабетдиновой; «Танец», муз. Дж. Файзи; «Паровоз», муз. Р. Ахияровой.

Этюды драматизации: «Котята», муз. Р. Зарипова; «Самолет», муз. Р. Зарипова; «Медвежонок», муз. А. Шарфеева; «Воробышки», муз. Ф. Шаймардановой; «Самолет», муз. Р. Зарипова; «Сизый голубь», татарская народная мелодия, обраб. М. Музафарова; «Цыплятки на зарядке», муз. Л. Хайретдиновой, сл. М. Файзуллиной.

Пляски и хороводы: «В цветущем саду», татарская народная мелодия, обраб. Р. Еникеевой; «Татарский танец», татарская народная мелодия, обраб. Л. Шигабетдиновой; «Парный танец», муз. Ф. Фаизовой; «Осень и дети», муз. и сл. Г. Гараевой; «Танец с погремушками», татарская народная мелодия, обраб. Л. Шигабетдиновой; «Танец около елочки», муз. Ф. Залялютдиновой; «Разноцветные платочки», татарская народная мелодия, обраб. Р. Еникеевой, сл. Р. Гатиной и Ф. Батыршиной; «На лугу», татарская народная мелодия, обраб. Ф. Залялютдиновой; «Пляска с цветочками», муз. Ф. Фаизовой.

Музыкальные игры: «Прятки», татарская народная мелодия, обраб. Ф. Залялютдиновой; «Что случилось с зайчиком», муз. Л. Хисматуллиной, сл. народные; «Воробышки и кот», муз. и сл. М. Андержановой; «Мячи», муз. Л. Шигабетдиновой; «Жуки», муз. Т. Вафиной, сл. Г. Вафиной; «Солнышко и дождик», муз. Т. Вафиной, сл. К. Закировой; «Медвежонок», муз. Ф. Абубакирова, сл. Н. Исанбета; «Игра в домики», муз. Ф. Шаймардановой, Ф. Ахметова, М. Салихова; «Дождик», муз. И. Якубова, сл. Р. Валеевой.

Танцевально-игровое творчество: «Апипа», татарская народная мелодия, обраб. Р. Еникеевой; «Падают снежинки», муз. Р. Гилязовой; «Сюмбел», муз. С. Садыковой; «Осенний вальс», муз. Ф. Шаймардановой; «Танец зайчиков», муз. Л. Хисматуллиной.

Игра на детских музыкальных инструментах: «Дятел», муз. Н. Бакиевой, З. Шайхутдиновой, сл. народные; «Танец с погремушками», татарская народная мелодия, обраб. Л. Шигабетдиновой; «На лошади», муз. Ф. Ахметова.

Праздники

«Сабантуй».

4-5 лет

Рекомендуемый список литературы

Для чтения детям

Малые формы фольклора: Песенки, потешки, заклички, считалки, прибаутки. «Словно дятел: цок-цок-цок...», пер. Н. Ишмухаметова; «Ворона каркает...», пер. З. Нигматова; «Дождик, дождик, пуще...», пер. Н. Ишмухаметова; «Дочка, хватит мять подушки...», пер. Н. Ишмухаметова; «Палец, палец, где ты был?...», пер. Н. Ишмухаметова; «Я плясать большой мастак», пер. Р. Ягафарова, пересказ Л. Кузьмина.

Сказки: «Лиса и Журавль», пер. Р. Кожеевниковой; «Смышленная ворона», пер. Л. Замалетдинова; «Два лентяя», обраб. С. Гильмутдиновой.

Литературные сказки: Р. Батулла. «Подарок», пер. Э. Умерова; А. Гаффар. «Хвост»; А. Алиш. «Бояка и Небояка», «Глупый зайчонок», пер. А. Бендецкого; А. Гаффар. «Сладкий щавель».

Поэзия: Г. Тукай. «Четыре времени года», пер. В. Лунина; Б. Рахмат. «Петушок...», пер. Е. Муравьева; Р. Курбан. «Я большой», пер. С. Малышева; Р. Валеева. «Кукле платье подарила», пер. В. Валеевой; Р. Миннуллин. «Про папу с мамой», пер. С. Малышева; Ш. Галиев. «В автобусе», пер. В. Баширова и Э. Блиновой; Р. Валеева. «Приходи, весна, скорей», пер. Е. Муравьева; Р. Курбан. «Как смастерить скворечник», пер. С. Малышева; Г. Зайнашева. «Поздравляем», пер. М. Одиноквой; Б. Рахмат. «Асия», пер. Г. Абрамова; Ш. Маннур. «Гусята», пер. Л. Топчия; Р. Валеева. «Летнее утро», пер. С. Малышева.

Проза: А. Алиш. «Дядя рабочий», пер. Г. Каримовой; М. Хасанов. «Снег идет», пер. М. Зарецкого; М. Хасанов. «Моряк», пер. М. Зарецкого.

Для заучивания наизусть

«Пальчик, пальчик, где ты был?...», пер. Р. Ахметова; Х. Халиков «С добрым утром!», пер. Е. Муравьева; Г. Тукай «Как время зовется?», пер. В. Лунина.

Дополнительная литература

Поэзия: Г. Тукай. «Колыбельная песня», пер. В. Тушиновой; Р. Файзуллин. «Друзья», пер. П. Серебрякова; Г. Зайнашева. «Наши огород», пер. Р. Кожеевниковой; Ш. Галиев. «Олады», пер. Н. Морана; Ш. Галиев. «Помощник», пер. Э. Блиновой; Р. Миннуллин. «Песенка Тансылу», «Гусь», пер. С. Малышева; Р. Валеева. «Мы поедem к бабушке», пер. В. Валеевой; Р. Курбан. «Высотица», пер. С. Малышева; Г. Зайнашева. «Поздравляем бабушку», пер. М. Одиноквой; Р. Валеева. «Я люблю свою машину», пер. Г. Мачихиной; Р. Миннуллин. «Наши тигренки», пер. Э. Блиновой; М. Файзуллина. «Грибы», пер. С. Малышева; Р. Курбан. «Кукла», пер. С. Махотина; Дж. Тарджеманов. «Дождик идет», пер. М. Ивенсена; Ш. Галиев. «Конфеты есть не буду», пер. В. Баширова.

Проза. Литературные сказки: Батулла. «Медведи», пер. Л. Хафизовой; А. Гаффар. «Рыбка – мерзлячка»; Р. Батулла. «Капкан», пер. Н. Краевой.

Рекомендуемый музыкальный репертуар

Слушание музыки

«Апипа», татарская народная мелодия, обраб. Ю. Виноградова; «Марш кукол», муз. Н. Жиганова; «Осенью», муз. М. Музафарова, сл. Н. Гайсина, пер. Р. Архипова; «Доброй ночи», муз. А. Монасыпова; «Часы», муз. Ф. Ахметова; «Мой зайчишка», муз. Л. Батыр-Булгари, сл. Н. Исанбет, пер. Р. Архипова; «Веселый танец», муз. А. Леман; «Сабантуй», татарская народная мелодия, обраб. Р. Еникеевой, сл. Н. Садри; «Скачки», муз. Л. Батыр-Булгари; «Колыбельная», муз. Р. Ахияровой, сл. Г. Афзала, пер. С. Малышева; «Бабочка», муз. Р. Ахияровой;

«Жеребенок», муз. Р. Ахияровой (из цикла «Пьесы для фортепиано - детям »); «Весело, грустно», муз. Р. Калимуллина; «Кукушка», муз. Дж. Файзи, сл. М. Джалиля, пер. Ю. Лопатина.

Пение

«Колыбельная», татарская народная мелодия, сл. Р. Миннуллина; «Платье для куклы», муз. Н. Бакиевой, сл. Р. Валиевой; «Золотая осень», муз. и сл. Л. Хисматуллиной; «Жеребенок», муз. А. Бакирова, сл. А. Бикчентаевой, пер. С. Малышева; «Снег идет», муз. и сл. Г. Гараевой; «Зима», муз. Ф. Залялютдиновой, сл. Дж. Тарджеманова; «Возле ёлки», муз. и сл. Г. Гараевой, обраб. Р. Еникеевой; «Хочу быть солдатом», муз. и сл. А. Гайсамовой; «Танец для мам», муз. и сл. Ф. Шаймардановой; «Весна идет», муз. А. Гайсамовой, сл. Н. Гайсина; «Весна», муз. Ф. Шаймардановой, сл. Ш. Галиева.

Музыкально-ритмические движения

Игровые упражнения: «Марш», муз. А. Шарафеева; «Сария», татарская народная мелодия, обраб. Р. Еникеевой; «Хоровод», татарская народная мелодия, обраб. Ф. Залялютдиновой; «Прыжки», муз. Р. Калимуллина; «Топ-топ-топ», татарская народная мелодия, обраб. Р. Тимершиной; «Круговая пляска», татарская народная мелодия, обраб. Ф. Залялютдиновой; «Петушок», муз. И. Шамсетдинова; «Упражнение с цветами», муз. Р. Еникеева («Вальс»).

Этюды драматизации: «Барабанищик», муз. З. Хабибуллина; «Вальс падающих листьев», муз. Ф. Шаймардановой; «Забавный котёнок», муз. А. Шарафеева; «Мы - солдаты», муз. М. Музафарова, З. Хабибуллина, Р. Ахияровой; «Лошадки», башкирская народная мелодия, обраб. Р. Сальманова; «Бабочки», муз. Л. Хисматуллиной; «В лес за ягодами», татарская народная мелодия, обраб. М. Зиннатуллиной; «На лугу», муз. Ф. Шаймардановой.

Хороводы и пляски: «Приглашение», муз. А. Абдуллина; «Веселый танец», муз. Ф. Фаизовой; «Хороводная», татарская народная мелодия, обраб. Р. Сабитова; «Вместе с друзьями», муз. и сл. Л. Хисматуллиной, пер. Л. Хисматуллиной; «Около ёлки», муз. И. Шамсутдинова, сл. С. Урайского; «Медвежата», муз. и сл. Р. Гилязовой; «Танец снежинок», муз. Л. Хисматуллиной; «Танец для мам», муз. и сл. Ф. Шаймардановой; «Парный танец», татарская народная мелодия, обраб. Л. Шигабетдиновой; «Плывет утка, плывет гусь», татарская народная мелодия, обраб. Р. Еникеевой.

Музыкальные игры: «Найди свое корзинку», муз. Х. Валиуллина («Вальс»); «Самолеты», муз. А. Монасыпова («Этюд»); «Петушок и курочки», муз. С. Сайдашева («Танец»); «Мышки», муз. Р. Зарипова; «Медведь и зайчата», муз. Л. Хисматуллиной, Ф. Шаймардановой; «Ударь в бубен», татарская народная мелодия, обраб. В. Валиевой; «Скворечники», муз. М. Салихова («Полька»); «Найди себе пару», муз. Р. Зарипова.

Игры с пением: «Веселый мячик», татарская народная мелодия, обраб. Р. Тимершиной; «Жеребёнок», муз. А. Бакирова, сл. А. Бикчентаевой, пер. С. Малышева; «Тюбетейка», татарская народная мелодия, обраб. Р. Еникеевой; «Паровоз», муз. Л. Шигабетдиновой, сл. С. Ахметова; «Игра с мишкой», муз. Л. Хисматуллиной, сл. народные; «Золотая ворота», муз. Ф. Шаймардановой, сл. народные.

Танцевально-игровое творчество: «Апипа», татарская народная мелодия, обраб. Ю. Виноградова; «Котенок», муз. М. Музафарова; «Мышки», муз. Р. Зарипова; «Кукла», татарская народная мелодия, обраб. А. Монасыпова; «Танец с платочками», муз. Л. Хисматуллиной; «Курочка и петушок», муз. А. Батыршина; «По ягоды», татарская народная мелодия, обраб. М. Зайнуллиной.

Игра на детских музыкальных инструментах: «Апипа», татарская народная мелодия, обраб. Р. Еникеевой; «Поезд», муз. и сл. Р. Гатиной; «Колыбельная», муз. М. Яруллина; Ф. Батыршиной; «На улице весна», муз. Л. Шигабетдиновой, сл. А. Ерикя; «Малина», муз. Л. Шигабетдиновой, сл. Н. Арсланова.

Праздники

«Карга боткасы», «Сабантуй».

5-6 лет

Рекомендуемый список литературы

Для чтения детям

Малые формы фольклора: Песенки. Игровой фольклор. «С добрым утром...», пер. В. Баширова и Э. Блиновой; «Мешок», «Лисонька...», «Даут с петушком», пер. Р. Ягафарова, пересказ Л. Кузьмина; «Шутка», пер. И. Законова.

Сказки: «Глупый волк», пер. Р. Ахмета; «Лиса, еж и ежиха», пер. Л. Замалетдинова; «Три дочери», обр. С. Гильмутдиновой.

Литературные сказки: Р. Батулла. «Лесные разбойники», пер. Э. Умерова; А. Гаффар. «Червяк идет в гости»; Г. Галеев. «Петух и часы», пер. Л. Файзуллиной.

Поэзия: Г. Тукай. «Осень» (отрывок), пер. А. Ахматовой; Р. Валеева. «Тюбетейка и калфак», пер. Е. Муравьева; М. Джалиль. «Часы», пер. Я. Козловского; Э. Шарифуллина. «Хочу быть шофером», пер. Е. Муравьева; Р. Курбан. «Больнее было бы...», пер. С. Махотина; Р. Маннан. «Перед сном»; Дж. Тарджеманов. «Зима», пер. М. Ивенсена; Йолдыз. «Синица», пер. С. Гайнуллиной; Р. Миннуллин. «Стою я на посту», пер. С. Малышева; Ш. Галиев. «Воспитанный», пер. В. Баширова и Э. Блиновой; Р. Миннуллин. «Люблю гостей», пер. С. Малышева; Ф. Карим. «Скоро весна», пер. Т. Стрешневой; Р. Валеева. «Весна пришла», пер. В. Валеевой; Г. Тукай. «Малыш и Мотылек», пер. В. Лунина; Р. Мингалим. «Сколько друзей у меня!», пер. С. Малышева; Б. Рахмат. «На Сабантуе» (отрывок из поэмы), пер. Я. Акима.

Проза: Р. Фахруллин. «Воспитанный ребенок», пер. Р. Ахмета; А. Алиш. «Чем занимаются люди», пер. Г. Каримовой; М. Хасанов. «Потеплело», пер. М. Зарецкого; Ф. Зариф. «Сладкое лето», пер. Н. Бурсаковой; А. Алиш. «Как я училась считать», пер. Л. Файзуллиной.

Для заучивания наизусть

Г. Тукай, «Наша семья», пер. В. Лунина; А. Кари. «Дедушка Мороз», пер. Е. Муравьева; Р. Валеева. «Поздравляю тебе, мама», пер. В. Валеевой.

Для чтения в лицах: Р. Миннуллин. «Сын и мама», пер. С. Малышева; Ш. Галиев. «Я нарисовал дом», пер. В. Баширова; З. Нури. «Письмо другу», пер. С. Малышева.

Дополнительная литература

Поэзия: Р. Курбан. «Вот и мы стали старшими», пер. С. Малышева; Ш. Галиев. «Кто играет на курае?», пер. Э. Блиновой и В. Баширова; Г. Зайнашева. «Спички – не игрушка», пер. С. Малышева; М. Джалиль. «Петушок», пер. И. Мазнина; Р. Валеева. «Эх, споем на посиделках!», пер. Л. Батыр-Булгари; Ш. Галиев. «Купили снег», пер. Р. Кожевниковой; Ш. Галиев. «Телевизор», пер. С. Малышева; Р. Мингалим. «Если есть друзья», пер. Э. Блиновой; Р. Курбан. «Сара доигралась», пер. С. Малышева; Р. Миннуллин. «Умный цветок», пер. С. Малышева. Х. Халиков. «Трудный вопрос», пер. С. Малышева; М. Файзуллина. «Зарядка», пер. И. Токмаковой; Ш. Галиев. «Светофор», пер. В. Баширова; Р. Валеева. «Новый дом», пер. С. Малышева; А. Игебаев. «День Победы», пер. с башкирского Г. Зайцева; Ш. Галиев. «Батыр Сабантуя», пер. Э. Блиновой; С. Малышев. «Наш город»; Г. Зайнашева. «Любимый край», пер. М. Одиноквой.

Проза. Литературные сказки: Г. Тукай. «Любовь ребенка к родителям» (басня), пер. Г. Сибгатовой; Г. Баширов. «Нитка и иголка»; М. Амирханов. «На горке», пер. Н. Бурсаковой; А. Алиш. «Огненное яйцо», пер. Г. Каримовой; А. Алиш. «Гусенок и Лебеденок», пер. А.

Бендецкого; М. Амир. «Плут - теленок», пер. С. Радзиевской; Батулла. «Почему у лягушки нет хвоста?», пер. Л. Хафизовой; М. Хасанов. «Мостик», пер. М. Зарецкого; С. Гильмутдинова. «Котенок, который любил ходить в гости»; И. Нафиев. «Радость Аделины».

Рекомендуемый музыкальный репертуар

Слушание музыки

Государственный гимн Республики Татарстан, муз. Р. Яхина; «Радостный город», муз. Л. Батыр-Булгари, сл. Г. Зайнашевой, пер. С. Малышева; «Утро», муз. Н. Жиганова; «Девушка с серпом», татарская народная мелодия, обраб. Р. Еникеевой; «День чудесный», «Грустная мелодия» (из цикла «Четыре пьесы»), муз. А. Монасыйпова; «Уммегульсум», татарская народная мелодия, обраб. Ф. Фаизовой; «Марш», муз. Л. Хайрутдиновой (из оперы «Коварная кошка»); «Колыбельная», муз. М. Яруллина; «Вальс», муз. С. Сайдашева; «Полька», муз. З. Хабибуллина; «Шурале», муз. А. Ключарёва; «Марш Тукая», муз. З. Яруллина; «Рассвет в деревне», «Парень с гармошкой» (из цикла «Деревенские картинки»), муз. Л. Батыр-Булгари; «Встреча гостей», муз. С. Сайдашева, сл. Р. Рахмани; «Сабантуй», муз. Л. Батыр-Булгари, сл. Г. Зайнашевой, пер. С. Малышева.

Пение

«Солнечный край», муз. Л. Батыр-Булгари, сл. А. Рашитова, пер. С. Малышева; «Петушок», муз. Дж. Файзи, сл. М. Джалиля, пер. Ю. Лопатина; «Бабочка», муз. Р. Еникеевой, сл. Л. Лерон; «Праздник листьев», муз. Р. Еникеевой, сл. Л. Лерон, пер. Р. Архипова; «Осень», муз. и сл. Л. Хисматуллиной; «Первый снег», муз. А. Батыршина, сл. З. Нури, пер. В. Коркина; «Пришла весна», муз. Дж. Файзи, сл. Ф. Карима, пер. С. Малышева; «Эх, пляшут наши сапожки», муз. Л. Батыр-Булгари, сл. Ш. Галеева, пер. Е. Муравьёва; «Стирка», муз. Р. Еникеева, сл. Ж. Дарзаман; «Подарок», муз. и сл. Н. Яхиной; «Дождик, лей..!» муз. И. Якубова, сл. Р. Валиевой; «Жеребёнок в городе», муз. М. Шамсутдиновой, сл. Ш. Галиева, пер. С. Малышева; «Вырасти хочу», муз. М. Имашева, сл. Л. Амирановой.

Музыкально-ритмические движения

Упражнения: «Юный физкультурник», муз. А. Бакирова; «Марш», Н. Жиганова; «Встаньте в круг», татарская народная мелодия, обраб. Р. Тимершиной; «Бусы», татарская народная мелодия, обраб. Ф. Фаттаха; «Соловей-голубь», татарская народная мелодия, обраб. М. Музафарова; «Пружинка», татарская народная мелодия, обраб. Л. Шигабетдиновой; «Танец», муз. Ф. Залялютдиновой; «Вальс», муз. Р. Яхина; «Золото-серебро», татарская народная мелодия, обраб. Р. Сабитова; «Эрбет», татарская народная мелодия, обраб. Б. Мулюкова.

Упражнения с предметами: «На празднике урожая», муз. Л. Хамиди; «Погремушки» муз. Ф. Шаймардановой; «Передача платочка», татарская народная мелодия, обраб. Г. Беляевой; «Упражнение с флажками», муз. М. Музафарова; «Вальс», муз. Р. Яхина.

Этюды: «Юный музыкант», муз. М. Трофименко; «На природе», муз. Р. Калимуллина; «Маленький рыбак», муз. Р. Зарипова; «Лирический танец», татарская народная мелодия, обраб. А. Ключарева; «Полька Гульнары», муз. Р. Халитова.

Танцы: «Весело танцуем», муз. Л. Хисматуллиной; «Парный танец», татарская народная мелодия, обраб. З. Хабибуллина; «Лирический танец», татарская народная мелодия, обраб. А. Ключарева; «Возле елки», муз. И. Шамсутдинова; «Пляска с платочками», муз. Ф. Шаймардановой; «Потанцуем», муз. А. Абдуллина; «Приглашение», башкирская народная мелодия, обраб. А. Кубагушева; «За водой», татарская народная мелодия, обраб. Р. Еникеевой.

Характерные танцы: «Вальс», муз. С. Сайдашева; «Танец рябин», муз. Л. Хисматуллиной; «Веселые грибочки», муз. Ф. Шаймардановой; «Танец медвежонка», муз. Н. Жиганова; «Зимний вальс», муз. Ф. Шаймардановой; «Танец цветов», муз. Ф. Фаизовой.

Хороводы: «Кария-Закария», татарская народная песня, пер. С. Малышева; «Голубой цветок», муз. Ф. Шаймардановой, сл. народные; «Елка, елочка», муз. и сл. Л. Хисматуллиной; «Дед Мороз», татарская народная песня, обраб. Р. Еникеевой; «Весёлая игра», татарская народная мелодия, обраб. Р. Сабита; «Мы с тобой друзья», татарская народная игровая песня, обраб. М. Зайнуллиной.

Музыкальные игры: «Ротозей», татарская народная мелодия, обраб. Р. Еникеевой; «Передача платочка», татарская народная мелодия, обраб. В. Валиевой; «Свободное место», татарская народная мелодия, обраб. Ш. Монасыйпова; «Найди себе пару», татарская народная мелодия, обраб. Ф. Залялютдиновой; «Разноцветные платочки», башкирская народная мелодия, обраб. А. Кубагушева; «Птица без гнезда», муз. И. Шамсетдинова («Весна»); «Сова, совушка», муз. Р. Калимуллина («Игра»); «Игра парами», удмуртская народная игра; «Уступи свое место», марийская народная игра.

Игры с пением: «Элчи-бэлчи», татарская народная мелодия, обраб. Л. Тумашева, сл. Л. Яхнина; «Морская фигура», муз. Ф. Шаймардановой, сл. народные; «Узнай по голосу», муз. и сл. В. Валиевой; «Мы ходили в лес», муз. и сл. Ш. Мазитова; «Малика», муз. Ф. Шаймардановой, сл. народные; «Юрта», башкирская народная мелодия, обраб. Ю. Тугаринова; «Горелки», удмуртская народная мелодия, обраб. Л. Тумашева, сл. И. Мазнина; «Гусь плывет», удмуртская народная песня, обраб. Г. Матвеева; «Ласточка», чувашская народная игра; «Сорока», муз. В. Алексеева, сл. С. Чейвана (марийская игра).

Инсценировки: «В саду поет Наза», муз. Р. Еникеева, сл. Дж. Дарзамана, пер. С. Малышева; «Бабочка», муз. Ф. Шаймардановой, сл. М. Андержановой; «Что ты рано встаешь, петушок», муз. Л. Батыр-Булгари, сл. Б. Рахмата, пер. Е. Муравьева; «Часы», муз. Ф. Ахметова, сл. М. Джалиля, обраб. А. Гарифуллиной, пер. С. Малышева.

Танцевально-игровое творчество: «Танец», татарская народная мелодия, обраб. Л. Шигабетдиновой; «Кошечка», татарская народная мелодия, обраб. Р. Зарипова; «Волк и козлята», татарская народная мелодия, обраб. Ш. Монасыйпова; «Кукла», муз. М. Бикбой; «За водой», татарская народная мелодия, обраб. Р. Еникеевой.

Игра на детских музыкальных инструментах: «На лугу», муз. Л. Шигабетдиновой, сл. А. Ерикеева; «Апипа», татарская народная мелодия, обраб. Р. Еникеевой; «Топотушки», муз. Н. Бакиевой, сл. народные; «Колыбельная», муз. М. Яруллина «Танец», муз. Дж. Файзи.

Праздники:

«Сабантуй», «Науруз», «Карга боткасы» и др.

6-7 лет

Рекомендуемый список литературы

Для чтения детям

Малые формы фольклора: Песенки. Игровой фольклор. «Загляни к нам, солнышко»..., «Пальчики», пер. Р. Ягафарова, пересказ Л. Кузьмина; «Умная, прекрасная...», пер. Н. Ишмухаметова; «Мы косили, молотили...» (считалка), пер. В. Бояринова.

Сказки: «О кривой березе», пер. Г. Шариповой; «Старик, Медведь и Лиса», перев. Л. Замалетдинова; «Соловей», пер. И. Миннеханова; «Ветер и Солнце» (басня), пер. Г. Сибгатовой; «Добрый совет», пер. И. Архиповой; «Луна и Солнце», пер. И. Миннеханова.

Литературные сказки: Г. Тукай. «Шурале» (отрывок), пер. Р. Бухараева; Г. Тукай. «Добром на добро» (басня), пер. Г. Сибгатовой; К. Насыйри. «Скупая собака» (басня) пер. Л. Сахаповой; Ф. Зариф. «Родник», пер. Н. Бурсаковой; А. Гаффар. «Колокольчики»; Р. Батулла. «Сын-Журавль», пер. Э. Умерова.

Поэзия: М. Джалиль. «Осень пришла», пер. Ю. Кушака; Г. Тукай. «Родной язык», пер. С. Липкина; Р. Курбан. «Сады», пер. С. Махотина; С. Хаким. «Мы с Волги, из Казани», пер. Р. Морана; Ф. Яруллин. «Единственная», пер. Р. Кожевниковой; Р. Миннуллин. «Если будет хлеб...», пер. С. Малышева; Р. Маннан. «Картошка»; Йолдыз. «Сожаление», пер. С. Гайнуллиной; Р. Файзуллин. «Бумага», пер. П. Серебрякова; Р. Мингалим. «Добрый зайчишка», пер. В. Баширова; Х. Халиков. «Праздник», пер. М. Скороходова; Йолдыз. «Страшная мысль», пер. С. Гайнуллиной; Р. Курбан. «Песня о Мусе Джалиле», пер. С. Малышева; З. Нури. «Считать умею», пер. Б. Блантера; Р. Миннуллин. «Приезжайте в гости!», пер. С. Малышева.

Проза: Проза. Р. Фахруллин. «Воспитанный ребенок» (отрывок), пер. Р. Ахмета; Г. Баширов. «Наш Татарстан» (отрывок); В. Манасытов. «Куда бегут лекари?»; А. Алиш. «Кому надо, а кому не надо», пер. Н. Каримовой; М. Хасанов. «Птица Фариды», пер. М. Зарецкого; А. Хасанов. «Тихие улицы»; Ш. Маннур. «Собака» (отрывок), пер. С. Гильметдиновой; М. Амирханов. «Велосипед», пер. Г. Сибгатовой.

Для заучивания наизусть

Дж. Тарджеманов. «Зима», пер. М. Ивенсен; Р. Миннуллин. «Прощание с детским садом», пер. Э. Блиновой; Р. Курбан. «Неделя», пер. С. Малышева.

Для чтения в лицах: Г. Тукай. «Забавный ученик», пер. Р. Морана; Х. Халиков. «Разговор», пер. Л. Ханбекова; Р. Миннуллин. «Хочется летать!», пер. С. Малышева.

Дополнительная литература

Поэзия: Р. Курбан. «Родной язык», пер. С. Малышева; Р. Миннуллин. «Золотой хлеб», пер. Э. Блиновой; Йолдыз. «Кто кого вырастил?», пер. С. Гайнуллиной; Г. Зайнашева. «Пришла зима», пер. Р. Кожевниковой; Г. Тукай. «Белый дед» (отрывок), пер. Е. Тушиновой; Н. Каштан. «От января до декабря», пер. С. Малышева; Р. Валеева. «Казанские сапожки», пер. Е. Муравьева; Р. Маннан. «В трамвае»; Н. Каштан. «День рождения Айгуль», пер. С. Малышева; З. Нури. «Удивительное утро», пер. С. Малышева; Р. Валеева. «Самая красивая страна», пер. В. Валеевой; Р. Валеева. «День Победы», пер. С. Малышева; Р. Миннуллин. «Над Казанью», пер. Э. Блиновой; Ш. Галиев. «Клад»; Р. Курбан. «Сабантуй», пер. С. Махотина; Р. Миннуллин. «В первый класс», пер. Э. Блиновой.

Проза: Литературные сказки: Ф. Шафигуллин. «Ляйсан», пер. А. Бадюгиной; М. Амирханов. «Любовь», пер. Н. Бурсаковой; Г. Тукай. «Водяная», пер. Р. Бухараева; Г. Тукай. «Счастье» (басня), «Молодое дерево», пер. Г. Сибгатовой; К. Насыйри. «Лиса», пер. А. Бадюгиной; А. Алиш. «Пчела и оса», пер. А. Бендецкого; Р. Батулла. «Земляное масло», пер. Н. Краевой; С. Гильмутдинова. «Одуванчик»; Ф. Яруллин. «Забывчивая кукушка», пер. Ч. Ялаловой.

Рекомендуемый музыкальный репертуар

Слушание музыки

Государственного гимн Российской Федерации, муз. А. Александрова; «На празднике», муз. Р. Яхина; «Утренняя заря», муз. С. Садыковой; «Марш Советской Армии», муз. С. Сайдашева; «Золотая осень», муз. А. Батыришина, сл. З. Нури; «Марш Татарстана», муз. Х. Валиуллина; «Вальс», муз. М. Трофименко; «Зима», «Весна», «Лето», «Осень» (из цикла «Картинки природы»), муз. Р. Яхина; «Танец с

мечами» (из балета «Горная быль»), муз. А. Ключарева; «Выход Шурале» (из балета «Шурале»), муз. Ф. Ярулина; «Танец птиц и Сююмбике» (из балета «Шурале»), муз. Ф. Ярулина; «Песня кошки» (из оперы «Коварная кошка», муз. Л. Хайрутдиновой; «Лес» (из симфонической поэмы «Кырлай»), муз. Н. Жиганова; «Полька», муз. Н. Жиганова; «Колыбельная», муз. А. Ключарева; «Танцевальная», муз. А. Бакирова; «Аниса», татарская народная мелодия, обраб. Л. Батыр-Булгари (легкие вариации); «Баширские мелодии», муз. С. Ишбулатова; Праздничная увертюра «Сабантуй», муз. Ф. Ахметова.

Пение

«Родной край», муз. Л. Батыр-Булгари, сл. З. Туфайловой, пер. Е. Муравьёва; «Осенняя пора», муз. Л. Хисматуллиной, сл. К. Наджми; «Наша бабушка», муз. А. Ключарёва, сл. Г. Латыпа, пер. Ю. Яссона; «Наша любимая мама», муз. Л. Батыр-Булгари, сл. Ф. Рахимголовой, пер. Е. Муравьёва; «Дед Мороз», муз. Ф. Залялютдиновой, сл. Э. Рашитова; «Весна пришла», муз. Л. Батыр-Булгари, сл. Н. Яхиной, пер. Е. Муравьёва; «Мамочка», муз. Л. Хисматуллиной, сл. Л. Юнысовой; «Песня дружбы», муз. А. Гарифуллиной, сл. Ф. Сафина; «Часы», муз. Ф. Ахметова, сл. М. Джалиля, обраб. А. Гарифуллиной, пер. С. Малышева; «Алфавит», муз. Р. Зарипова, сл. Наджми, пер. С. Малышева; «Веселое детство», муз. И. Шамсутдинова, сл. Г. Латыпа; «Сабантуй», муз. Г. Шакировой, сл. Р. Валиевой; «В школу», муз. Н. Лотфуллиной, сл. А. Бикчентаевой.

Музыкально-ритмические движения

Упражнения: «Шаль вязала», башкирская народная мелодия, обраб. Б. Мулюкова; «Марш», муз. Н. Жиганова; «Походный марш», муз. С. Сайдашева; «Полька», муз. З. Хабибуллина; «Листья золотые», муз. Р. Яхина («На рассвете»); «Хороводная», татарская народная мелодия, обраб. М. Ярулина; «Плясовая», муз. Л. Батыр-Булгари; «Золото-серебро», татарская народная мелодия, обраб. Р. Сабита; «Весенние капельки», татарская народная мелодия, обраб. М. Музафарова; «Башкирский танец», обраб. Р. Сабитова; «Смелые наездники», муз. Б. Мулюкова; «Гульназира», башкирская народная мелодия, обраб. А. Кубагушева; «Школьный вальс», муз. А. Хайрутдинова; «Упражнение с цветами», муз. С. Сайдашева.

Этюды: «Клоуны», муз. Ф. Шаймардановой; «Пчелка», С. Сайдашева; «Скачки», муз. Р. Еникеевой; «Мальчик - рыбак», муз. А. Шарафиева; «На катке», муз. Ю. Виноградова; «Шуточный танец», муз. Р. Яхина.

Танцы: «За водой», муз. З. Хабибуллина; «Сигезле бию», татарская народная мелодия, обраб. Ю. Виноградова; «Танец девушек», муз. А. Абдуллина; «Танец джигитов», татарская народная мелодия, обраб. М. Макарова; «Полька», муз. Л. Шигабутдиновой; «Новогодняя полька», муз. Ф. Шаймардановой; «Парный танец», татарская народная мелодия, обраб. А. Ключарёва; «Гулькай», башкирская народная мелодия, обраб. А. Кубагушева; «Парный танец», муз. Р. Халитова; «Детский татарский танец», муз. М. Трофименко; «Танец-приглашение с платочками», башкирская народная мелодия, обраб. А. Кубагушева; «Парный башкирский танец», муз. Р. Жиганова, сл. С. Алибаева; «Танцуем парами», башкирская народная мелодия, обраб. А. Кубагушева; «Умарица», мордовская народная мелодия, обраб. Р. Мустафина; «Старинная плясовая», марийская народная мелодия, обраб. С. Макова; «Тункки-тункки», чувашская народная мелодия.

Характерные танцы: «Осенние листочки», муз. Ю. Виноградова («Вальс»); «Девушка с серпом», татарская народная мелодия, обраб. Р. Еникеевой; «Танец медвежат», муз. Ю. Виноградова; «Грибочки», муз. Л. Хисматуллиной; «Снежинки», муз. М. Салихова; «Клоуны», муз. Ф. Шаймардановой; «Ученический вальс», муз. С. Сайдашева.

Хороводы: «Эйлен-бэйлен – дружный хоровод», муз. Ф. Абубакирова, сл. Р. Миннулина, пер. С. Малышева; «Новый год», муз. Л. Батыр-Булгари, сл. Р. Валеевой, пер. Е. Муравьёва; «Елка», муз. Дж. Файзи, сл. Н. Баяна, пер. Ю. Лопатина; «Голубое озеро», муз. С. Сайдашева, сл. Г. Насыри, пер. С. Малышева; «Танцуи веселей», татарская народная песня; «Мы с тобой друзья», татарская народная игровая песня,

обработ. М. Зайнуллин; «Где зимой мели бураны», башкирская народная мелодия, обработ. Л. Тумашева, сл. И. Мазнина; «Ялыке», удмуртская народная песня, обработ. В. Емельянова; «Снежок белый», удмуртская народная песня, обработ. П. Поздеева; «На лугу у ворот», марийская народная песня; «Белая береза», чувашская народная песня, обработ. Р. Ильгичевой.

Музыкальные игры: «Кошка и мышка», муз. Л. Шигабетдиновой; «Не опоздай», башкирская народная игра, муз. Р. Касимова; «Найди свой цвет», муз. С. Низамутдинова; «Собери ленточки», муз. Р. Ахияровой; «Кто первый?», муз. Ф. Ахметова; «Будем дружить», татарская народная мелодия, обработ. Д. Камалеевой; «Верхом на палочке», муз. Н. Жиганова; «Уголки», муз. З. Хабибуллина; «Золотой петух», муз. Р. Еникеева; «Игра парами» удмуртская народная игра; «Уступи свое место», марийская народная игра.

Игры с пением: «Сапожник», татарская народная игра, обработ. М. Зайнуллин; «Тюбетейка», татарская народная игра, обработ. Р. Еникеевой; «Сторож», татарская народная игра, обработ. Ф. Шаймардановой; «Два Мороза», татарская народная игра, обработ. Ф. Шаймардановой; «Коза в огороде», татарская народная игра, обработ. А. Музиновой; «Капкан», татарская народная игра, обработ. Д. Камалеевой; «Медный пень», башкирская народная игра; «Где платок?», марийская народная мелодия, обработ. Л. Тумашева, сл. Яхнина; «Рыщет по лесу лисица», мордовская народная мелодия, обработ. Л. Тумашева, сл. И. Мазнина; «Солнце и месяц», чувашская народная мелодия, обработ. Л. Тумашева, сл. И. Мазнина; «В репку», чувашская народная игра, обработ. И. Вдовиной; «Горелки», удмуртская народная игра, обработ. Л. Тумашева.

Инсценировки: «Гости», муз. С. Сабировой, сл. Ш. Галиева; «Кот-воришка», муз. Дж. Файзи, сл. М. Джалиля, пер. Ю. Лопатина; «Наши друзья», муз. А. Ключарёва, сл. М. Хусаина, пер. Ю. Яссона; «Забавный ученик», муз. Л. Шигабетдиновой, сл. Г. Тукая; «Малыш и бабочка», муз. З. Хабибуллина, сл. Г. Тукая; «Дети и гуси», муз. Л. Хайрутдиновой, сл. К. Тахау; «Что ты рано встаёшь, петушок?», муз. Л. Батыр-Булгари, сл. Б. Рахмата, пер. Е. Муравьёва.

Танцевально-игровое творчество: «Куклы», муз. Ф. Шаймардановой; «Вальс», муз. Дж. Файзи; «Петрушки», муз. Л. Хисматуллиной; «Шуточный танец», муз. Р. Яхина; «Подснежник», татарская народная мелодия, обработ. Р. Еникеевой; «Танец с платочками», муз. Э. Шарафиевой («Вальс»); «Эх, пляшут наши сапожки», муз. Л. Батыр-Булгари, сл. Ш. Галиева, пер. Е. Муравьёва; «Ястрекоза», муз. Л. Батыр-Булгари, сл. Н. Даули; «Вальс», муз. Э. Шарафиевой; «Мы танцуем», муз. Р. Гатауллина, сл. народные.

Игра на детских музыкальных инструментах: «Апипа», татарская народная мелодия, обработ. Р. Еникеевой; «Бию» муз. Дж. Файзи; «Колыбельная», татарская народная мелодия, обработ. Л. Шигабетдиновой; «Аниса», татарская народная мелодия, обработ. Л. Батыр-Булгари; «Плывет утка, плывет гусь», татарская народная игровая песня; «Уфа-Чилибе», татарская народная мелодия, обработ. Л. Шигабетдиновой.

Праздник

«Науруз», «Карга боткасы», «Сабантуй» и др.

3.5. Примерный перечень анимационных произведений

В перечень входят анимационные произведения для совместного семейного просмотра, бесед и обсуждений, использования их элементов в образовательном процессе в качестве иллюстраций природных, социальных и психологических явлений, норм и правил конструктивного взаимодействия, проявлений сопереживания и взаимопомощи; расширения эмоционального опыта ребёнка, формирования у него эмпатии и ценностного отношения к окружающему миру.

Полнометражные анимационные фильмы рекомендуются только для семейного просмотра и не могут быть включены в образовательный процесс ДОО. Время просмотра ребёнком цифрового и медиа контента должно регулироваться родителями (законными представителями) и соответствовать его возрастным возможностям. Некоторые анимационные произведения требуют особого внимания к эмоциональному состоянию ребёнка и не рекомендуются к просмотру без обсуждения со взрослым переживаний ребёнка. Ряд фильмов содержат серию образов социально неодобряемых сценариев поведения на протяжении длительного экранного времени, что требует предварительного и последующего обсуждения с детьми.

Выбор цифрового контента, медиа продукции, в том числе анимационных фильмов, должен осуществляться в соответствии с нормами, регулирующими защиту детей от информации, причиняющей вред здоровью и развитию детей в Российской Федерации¹². Для детей дошкольного возраста (с пяти лет).

Анимационный сериал "Тима и Тома", студия "Рики", реж. А.Борисова, А. Жидков, О. Мусин, А. Бахурин и другие, 2015.

Фильм "Паровозик из Ромашкова", студия Союзмультфильм, реж. В. Дегтярев, 1967.

Фильм "Как львенок и черепаха пели песню", студия Союзмультфильм, режиссер И. Ковалевская, 1974.

Фильм "Мама для мамонтенка", студия "Союзмультфильм", режиссер О. Чуркин, 1981.

Фильм "Катерок", студия "Союзмультфильм", режиссёр И. Ковалевская, 1970.

Фильм "Мешок яблок", студия "Союзмультфильм", режиссер В. Бордзиловский, 1974.

Фильм "Крошка енот", ТО "Экран", режиссер О. Чуркин, 1974.

Фильм "Гадкий утенок", студия "Союзмультфильм", режиссер В. Дегтярев.

Фильм "Котенок по имени Гав", студия Союзмультфильм, режиссер Л. Атаманов.

Фильм "Маугли", студия "Союзмультфильм", режиссер Р. Давыдов, 1971.

Фильм "Кот Леопольд", студия "Экран", режиссер А. Резников, 1975 - 1987.

Фильм "Рикки-Тикки-Тави", студия "Союзмультфильм", режиссер А. Снежко-Блоцкой, 1965.

Фильм "Дюймовочка", студия "Союзмультфильм", режиссер Л. Амальрик, 1964.

Фильм "Пластилиновая ворона", ТО "Экран", режиссер А. Татарский, 1981.

Фильм "Каникулы Бонифация", студия "Союзмультфильм", режиссер Ф. Хитрук, 1965.

Фильм "Последний лепесток", студия "Союзмультфильм", режиссер Р. Качанов, 1977.

Фильм "Умка" и "Умка ищет друга", студия "Союзмультфильм", режиссер В. Попов, В. Пекарь, 1969, 1970.

Фильм "Умка на ёлке", студия "Союзмультфильм", режиссер А. Воробьев, 2019.

Фильм "Сладкая сказка", студия Союзмультфильм, режиссер В. Дегтярев, 1970.

Цикл фильмов "Чебурашка и крокодил Гена", студия "Союзмультфильм", режиссер Р. Качанов, 1969-1983.

Цикл фильмов "38 попугаев", студия "Союзмультфильм", режиссер И. Уфимцев, 1976-91.

Цикл фильмов "Винни-Пух", студия "Союзмультфильм", режиссер Ф.Хитрук, 1969-1972.

Фильм "Серая шейка", студия "Союзмультфильм", режиссер Л. Амальрик, В. Полковников, 1948.

Фильм "Золушка", студия "Союзмультфильм", режиссер И. Аксенчук, 1979.

Фильм "Новогодняя сказка", студия "Союзмультфильм", режиссер В. Дегтярев, 1972.

Фильм "Серебряное копытце", студия Союзмультфильм, режиссер Г. Сокольский, 1977.

Фильм "Щелкунчик", студия "Союзмультфильм", режиссер Б. Степанцев, 1973.

Фильм "Гуси-лебеди", студия Союзмультфильм, режиссеры И. Иванов-Вано, А. Снежко-Блоцкая, 1949.

Цикл фильмов "Приключение Незнайки и его друзей", студия "ТО Экран", режиссер коллектив авторов, 1971-1973.

. Для детей старшего дошкольного возраста (6-7 лет).

Фильм "Малыш и Карлсон", студия "Союзмультфильм", режиссер Б. Степанцев, 1969.

Фильм "Лягушка-путешественница", студия "Союзмультфильм", режиссеры В. Котеночкин, А. Трусов, 1965.

Фильм "Варежка", студия "Союзмультфильм", режиссер Р. Качанов, 1967.

Фильм "Честное слово", студия "Экран", режиссер М. Новогрудская, 1978.

Фильм "Вовка в тридевятом царстве", студия "Союзмультфильм", режиссер Б. Степанцев, 1965.

Фильм "Заколдованный мальчик", студия "Союзмультфильм", режиссер А. Снежко-Блоцкая, В.Полковников, 1955.

Фильм "Золотая антилопа", студия "Союзмультфильм", режиссер Л. Атаманов, 1954.

Фильм "Бременские музыканты", студия "Союзмультфильм", режиссер И. Ковалевская, 1969.

Фильм "Двенадцать месяцев", студия "Союзмультфильм", режиссер И. Иванов-Вано, М. Ботов, 1956.

Фильм "Ёжик в тумане", студия "Союзмультфильм", режиссер Ю. Норштейн, 1975.

Фильм "Девочка и дельфин", студия "Союзмультфильм", режиссер Р. Зельма, 1979.

Фильм "Верните Рекса", студия "Союзмультфильм", режиссер В. Пекарь, В. Попов. 1975.

Фильм "Сказка сказок", студия "Союзмультфильм", режиссер Ю. Норштейн, 1979.

Фильм Сериал "Простоквашино" и "Возвращение в Простоквашино" (2 сезона), студия "Союзмультфильм", режиссеры: коллектив авторов, 2018.

Сериал "Смешарики", студии "Петербург", "Мастерфильм", коллектив авторов, 2004.

Сериал "Малышарики", студии "Петербург", "Мастерфильм", коллектив авторов, 2015.

Сериал "Домовенок Кузя", студия ТО "Экран", режиссер А. Зябликова, 2000-2002.

Сериал "Ну, погоди!", студия "Союзмультфильм", режиссер В. Котеночкин, 1969.

Сериал "Фиксики" (4 сезона), компания "Аэроплан", режиссер В. Бедошвили, 2010.

Сериал "Оранжевая корова" (1 сезон), студия Союзмультфильм, режиссер Е. Ернова.

Сериал "Монсики" (2 сезона), студия "Рики", режиссер А. Бахурин.

Сериал "Смешарики. ПИН-КОД", студия "Рики", режиссёры: Р. Соколов, А. Горбунов, Д. Сулейманов и другие.

Сериал "Зебра в клеточку" (1 сезон), студия "Союзмультфильм", режиссер А. Алексеев, А. Борисова, М. Куликов, А. Золотарева, 2020.

Для детей старшего дошкольного возраста (7- 8 лет).

Полнометражный анимационный фильм "Снежная королева", студия "Союзмультфильм", режиссёр Л. Атаманов, 1957.

Полнометражный анимационный фильм "Аленький цветочек", студия "Союзмультфильм", режиссер Л. Атаманов, 1952.

Полнометражный анимационный фильм "Сказка о царе Салтане", студия "Союзмультфильм", режиссер И. Иванов-Вано, Л. Мильчин, 1984.

Полнометражный анимационный фильм "Белка и Стрелка. Звёздные собаки", киностудия "Центр национального фильма" и ООО "ЦНФ-Анима, режиссер С. Ушаков, И. Евланникова, 2010.

Полнометражный анимационный фильм "Суворов: великое путешествие" (6+), студия "Союзмультфильм", режиссер Б. Чертков, 2022.

Полнометражный анимационный фильм "Бемби", студия Walt Disney, режиссер Д. Хэнд, 1942.
 Полнометражный анимационный фильм "Король Лев", студия Walt Disney, режиссер Р. Аллерс, 1994, США.
 Полнометражный анимационный фильм "Мой сосед Тоторо", студия "Ghibli", режиссер Х. Миядзаки, 1988.
 Полнометражный анимационный фильм "Рыбка Поньо на утесе", студия "Ghibli", режиссер Х. Миядзаки, 2008.

Цифровой каталог произведений размещен по ссылке: <https://drive.google.com/drive/folders/1RhVrasAHirvYT..>

Рекомендуемый список мультипликационных фильмов

1. «Агачлар да авырый» (Деревья тоже болеют), студия «Татармультфильм»;
2. «Простоквашинодагы каникулар» (Каникулы в Простоквашино), пер. МОиН РТ, ФГУП «ТПО «Киностудия «Союзмультфильм»;
3. «Авылда кыш» (Зима в Простоквашино), пер. МОиН РТ, ФГУП «ТПО «Киностудия «Союзмультфильм»;
4. «Ай һәм кояш» (Луна и Солнце), студия «Татармультфильм»;
5. «Ак бабай» (Белый дед), студия «Татармультфильм»;
6. «Ак барс», студия «Татармультфильм»;
7. «Алтын бөртекләр» (Золотые зернышки), студия «Татармультфильм»;
8. Арыслан баласы һәм таибака ничек жыр жырлаган» (Как Львенок и Черепаха песню пели), пер. МОиН РТ, ФГУП «ТПО «Киностудия «Союзмультфильм»;
9. «Ә балки килеп чыгар!» (А вдруг получится!), пер. МОиН РТ, ФГУП «ТПО «Киностудия «Союзмультфильм»;
10. «Бала белән Кубаләк» (Ребенок и бабочка), студия «Татармультфильм»;
11. «Баләкәч һәм Карлсон» (Малыш и Карлсон), пер. МОиН РТ, ФГУП «ТПО «Киностудия «Союзмультфильм»;
12. «Бөек ябылыш» (Великое закрытие), пер. МОиН РТ, ФГУП «ТПО «Киностудия «Союзмультфильм»;
13. «Бүләк кемгә?» (Кому подарок?) студия «Татармультфильм»;
14. «Буар еланны ничек дәваларга» (Как лечить Удава), пер. МОиН РТ, ФГУП «ТПО «Киностудия «Союзмультфильм»;
15. «Буар еланның әбисе» (Бабушка удава), пер. МОиН РТ, ФГУП «ТПО «Киностудия «Союзмультфильм»;
16. «Винни-Пух», пер. МОиН РТ, ФГУП «ТПО «Киностудия «Союзмультфильм»;
17. «Винни-Пух кунакка бара» (Винни-Пух идет в гости), пер. МОиН РТ, ФГУП «ТПО «Киностудия «Союзмультфильм»;
18. «Винни-Пух һәм мәшәкатъле көн» (Винни-Пух и день забот), пер. МОиН РТ, ФГУП «ТПО «Киностудия «Союзмультфильм»;
19. «Гав исемле мәче баласы» (Котенок по имени Гав), в 3-х частях, пер. МОиН РТ, ФГУП «ТПО «Киностудия «Союзмультфильм»;
20. «Гали белән Кәжә» (Гали и Коза), студия «Татармультфильм»;
21. «Ике кыз» (Две дочери), студия «Татармультфильм»;
22. «Иртә» (Утро), студия «Татармультфильм»;
23. «Иртәгесе көн иртәгә була» (Завтра будет завтра), пер. МОиН РТ, ФГУП «ТПО «Киностудия «Союзмультфильм»;
24. «Камыр-батыр» (Богатырь), ГБУК РТ «Татаркино»;
25. «Карап туймаслык әсбап» (Ненаглядное пособие), пер. МОиН РТ, ФГУП «ТПО «Киностудия «Союзмультфильм»;

26. «Карлсон әйләнен кайтты» (Карлсон вернулся), пер. МОиН РТ, ФГУП «ТПО «Киностудия «Союзмультфильм»;
27. «Кәҗә белән Сарык» (Коза и Баран), студия «Татармультфильм»;
28. «Кисекбаи», студия «Татармультфильм»;
29. «Койрык өчен күнегү» (Зарядка для хвоста), пер. МОиН РТ, ФГУП «ТПО «Киностудия «Союзмультфильм»;
30. «Көлгенә/Көлсылу» (Золушка), пер. МОиН РТ, ФГУП «ТПО «Киностудия «Союзмультфильм»;
31. «Крокодил Гена», пер. МОиН РТ, ФГУП «ТПО «Киностудия «Союзмультфильм»;
32. «Куян кызы» (Зайка), студия «Татармультфильм»;
33. «Кызыклы шәкерт» (Забавный ученик), студия «Татармультфильм»;
34. «Кышкы кич» (Зимний вечер), студия «Татармультфильм»;
35. «Маймылга салам» (Привет Мартышке), пер. МОиН РТ, ФГУП «ТПО «Киностудия «Союзмультфильм»;
36. «Мияу дип кем әйтте?» (Кто сказал мяу?), пер. МОиН РТ, ФГУП «ТПО «Киностудия «Союзмультфильм»;
37. «Өч кыз» (Три дочери), студия «Татармультфильм»;
38. «Простоквашинодан өчәү» (Трое из Простоквашино), пер. МОиН РТ, ФГУП «ТПО «Киностудия «Союзмультфильм»;
39. «Сертотмас үрдәк» (Болтливая утка), студия «Татармультфильм»;
40. «Сөткә төшкән тычкан» (Мышь, попавшая в молоко), студия «Татармультфильм»;
41. «Су анасы» (Водяная), студия «Татармультфильм»;
42. «Төлке белән Каз» (Лиса и гусь), студия «Татармультфильм»;
43. «Туган авыл» (Родная деревня), студия «Татармультфильм»;
44. «Туган тел» (Родной язык), студия «Татармультфильм»;
45. «Унике ай» (Двенадцать месяцев) в 2-х частях, пер. МОиН РТ, ФГУП «ТПО «Киностудия «Союзмультфильм»;
46. «38 попугай» (38 попугаев), пер. МОиН РТ, ФГУП «ТПО «Киностудия «Союзмультфильм»;
47. «Фил баласы кая бара?» (Куда идет Слононок?), пер. МОиН РТ, ФГУП «ТПО «Киностудия «Союзмультфильм»;
48. «Хат таишучы Кар малай» (Снеговик-почтальон), пер. МОиН РТ, ФГУП «ТПО «Киностудия «Союзмультфильм»;
49. «Чебурашка», пер. МОиН РТ, ФГУП «ТПО «Киностудия «Союзмультфильм»;
50. «Чукмар белән Тукмар» (Чукмар и Тукмар), студия «Татармультфильм»;
51. «Шапожак», пер. МОиН РТ, ФГУП «ТПО «Киностудия «Союзмультфильм»;
52. «Су анасы » (Водяная), студия «Татармультфильм»;
53. «Төлке белән Каз» (Лиса и гусь), студия «Татармультфильм»;
54. «Эш беткәч уйнарга ярый» (После работы можно поиграть), студия «Татармультфильм»;
55. «Ялкау маэмай» (Ленивый пёс), студия «Татармультфильм»;
56. «Яңгыр белән Кояш» (Дождь и солнце), студия «Татармультфильм».

3.6. Кадровые условия реализации Программы

МБДОУ «Центр развития ребенка-детский сад №89» НМР РТ самостоятельно устанавливает штатное расписание, осуществляет прием на работу работников, заключение с ними и расторжение трудовых договоров, распределение должностных обязанностей, создание условий и организацию методического и психологического сопровождения педагогов. Руководитель организации вправе заключать договора гражданско-правового характера и совершать иные действия в рамках своих полномочий.

В целях эффективной реализации Программы МБДОУ «Центр развития ребенка-детский сад №89» НМР РТ создает условия для профессионального развития педагогических кадров, в том числе реализации права педагогов на получение дополнительного профессионального образования не реже одного раза в три года за счет средств ДОО и/или учредителя.

Реализация Программы МБДОУ «Центр развития ребенка-детский сад №89» НМР РТ обеспечивается квалифицированными педагогами, наименование должностей которых соответствует номенклатуре должностей педагогических работников организаций, осуществляющих образовательную деятельность, должностей руководителей образовательных организаций, утверждённой постановлением Правительства Российской Федерации от 21 февраля 2022 г. № 225 (Собрание законодательства Российской Федерации, 2022, № 9, ст. 1341).

МБДОУ МБДОУ «Центр развития ребенка-детский сад №89» НМР РТ не применяет сетевые формы реализации Образовательной Программы или отдельных её компонентов.

СОСТОЯНИЕ КАДРОВ.

Педагогический коллектив включён в активную творческую работу, стабилен, объединен едиными целями и задачами, имеет благоприятный психологический климат.

Сведения о педагогических кадрах:

Старший воспитатель – 1

Музыкальный руководитель - 2

Инструктор по физической культуре – 1

Воспитатель по обучению детей татарскому, русскому языкам – 1

Учителя-логопеды – 9

Педагог-психолог - 1

Воспитатели –23

Всего: 38

Условием качественной реализации части, формируемой участниками образовательных отношений, является непрерывное сопровождение педагогическими и учебно-вспомогательными работниками пребывания воспитанников в ДОО.

К педагогическим работникам относятся такие специалисты, как воспитатель (включая воспитателя по обучению татарскому языку), старший воспитатель, учитель-логопед, педагог-психолог, музыкальный руководитель, инструктор по физической культуре.

К учебно-вспомогательному персоналу относятся помощник воспитателя и младший воспитатель.

Квалификация педагогических и учебно-вспомогательных работников соответствует квалификационным характеристикам, установленным в Едином квалификационном справочнике должностей руководителей, специалистов и служащих.

Педагогические работники, реализующие часть Программы, формируемую участниками образовательных отношений, обладают основными компетенциями, необходимыми для создания условий развития детей:

- обеспечение эмоционального благополучия;
- поддержка индивидуальности и инициативы;
- установление правил взаимодействия в разных ситуациях;
- построение вариативного развивающего образования;
- взаимодействие с родителями (законными представителями) по вопросам образования ребенка.

В целях эффективной реализации Программы ДОО создает условия для профессионального развития педагогических и учебно-вспомогательных работников, в т. ч. их дополнительного профессионального образования.

ДОО обеспечивает консультативную поддержку педагогических кадров по вопросам охраны здоровья детей и их образования с учетом региональной специфики, а также осуществлять организационно-методическое сопровождение процесса реализации Программы.

3.7. Режим и распорядок дня в дошкольных группах.

Режим и распорядок дня устанавливаются с учётом требований СанПиН 1.2.3685-21, условий реализации программы ДОО, потребностей участников образовательных отношений. Основными компонентами режима в ДОО являются: сон, пребывание на открытом воздухе (прогулка), образовательная деятельность, игровая деятельность и отдых по собственному выбору (самостоятельная деятельность), прием пищи, личная гигиена. Содержание и длительность каждого компонента, а также их роль в определенные возрастные периоды закономерно изменяются, приобретая новые характерные черты и особенности.

Продолжительность дневной суммарной образовательной нагрузки для детей дошкольного возраста, условия организации образовательного процесса соответствует требованиям, предусмотренным СанПиН 1.2.3685-21 и СП 2.4.3648-20.

Согласно пункту 2.10 СП 2.4.3648-20 к организации образовательного процесса и режима дня соблюдаются следующие требования:

- режим двигательной активности детей в течение дня организуется с учётом возрастных особенностей и состояния здоровья;
- при организации образовательной деятельности предусматривается введение в режим дня физкультминутки во время занятий, гимнастики для глаз, обеспечивается контроль за осанкой, в том числе, во время письма, рисования и использования электронных средств обучения;
- физкультурные, физкультурно-оздоровительные мероприятия, массовые спортивные мероприятия, туристские походы, спортивные соревнования организуются с учётом возраста, физической подготовленности и состояния здоровья детей. ДОО обеспечивает присутствие медицинских работников на спортивных соревнованиях и на занятиях в плавательных бассейнах;
- возможность проведения занятий физической культурой и спортом на открытом воздухе, а также подвижных игр, определяется по совокупности показателей метеорологических условий (температуры, относительной влажности и скорости движения воздуха) по климатическим зонам. В дождливые, ветреные и морозные дни занятия физической культурой должны проводиться в зале.

Режим дня строится с учётом сезонных изменений. В теплый период года увеличивается ежедневная длительность пребывания детей на свежем воздухе, образовательная деятельность переносится на прогулку (при наличии условий). Согласно СанПиН 1.2.3685-21 при температуре воздуха ниже минус 15°C и скорости ветра более 7 м/с продолжительность прогулки для детей до 7 лет сокращают. При осуществлении режимных моментов необходимо учитывать также индивидуальные особенности ребёнка (длительность сна, вкусовые предпочтения, характер, темп деятельности и так далее).

Режим питания зависит от длительности пребывания детей в ДОО и регулируется СанПиН 2.3/2.4.3590-20. Согласно СанПиН 1.2.3685-21 ДОО может корректировать режим дня в зависимости от типа организации, и вида реализуемых образовательных программ, сезона года.

Требования и показатели организации образовательного процесса и режима дня.

Показатель	Возраст	Норматив
Требования к организации образовательного процесса		
Начало занятий не ранее	все возрасты	8.00

Окончание занятий, не позднее	все возрасты	17.00
Продолжительность занятия для детей дошкольного возраста, не более	от 1,5 до 3 лет	10 минут
	от 3 до 4 лет	15 минут
	от 4 до 5 лет	20 минут
	от 5 до 6 лет	25 минут
	от 6 до 7 лет	30 минут
Продолжительность дневной суммарной образовательной нагрузки для детей дошкольного возраста, не более	от 1,5 до 3 лет	20 минут
	от 3 до 4 лет	30 минут
	от 4 до 5 лет	40 минут
	от 5 до 6 лет	50 минут или 75 минут при организации 1 занятия после дневного сна
	от 6 до 7 лет	90 минут
Продолжительность перерывов между занятиями, не менее	все возрасты	10 минут
Перерыв во время занятий для гимнастики, не менее	все возрасты	2-х минут
Показатели организации режима дня		
Продолжительность ночного сна не менее	1-3 года	12 часов
	4-7 лет	11 часов
Продолжительность дневного сна, не менее	1-3 года	3 часа
	4-7 лет	2,5 часа
Продолжительность прогулок, не менее	для детей до 7 лет	3 часа в день
Суммарный объем двигательной активности, не менее	все возрасты	1 час в день
Утренний подъем, не ранее	все возрасты	7 ч 00 минут
Утренняя зарядка, продолжительность, не менее	до 7 лет	10 минут

Количество приемов пищи в МБДОУ «Детский сад комбинированного вида №68» НМР РТ

Вид организации	Продолжительность, либо время нахождения ребёнка в организации	Количество обязательных приемов пищи
МБДОУ «Детский сад комбинированного вида №68» НМР РТ	12 часов	завтрак, второй завтрак, обед и уплотненный полдник (ДОО может самостоятельно принимать решение о наличии второго завтрака и ужина, руководствуясь пунктами 8.1.2.1 и 8.1.2.2 СанПиН 2.3/2.4.3590-20)

РЕЖИМ ДНЯ
в младшей группе (3-4)
на холодный период

№	Режимные моменты	Младшая группа (3-4)
1	Утренний прием и осмотр, термометрия, самостоятельная деятельность, игры, дежурство	06.00-07.25
2	Утренняя гимнастика	07.25-07.35
3	Подготовка к завтраку	07.35-07.45
4	Завтрак	07.45-08.00
5	Утренний круг	08.00-08.10
6	Активное бодрствование (игры, предметная деятельность), подготовка к ООД	08.10-08.15
7	Организованная образовательная деятельность (перерыв между ООД не менее 10 минут)	08.15-08.30
8	Самостоятельная деятельность, игры	08.30-09.05
9	Второй завтрак	09.05-09.10
10	Подготовка к прогулке	09.10-09.25
11	Прогулка	09.25-11.10
12	Возвращение с прогулки, водные процедуры,	11.10-11.25
13	Самостоятельная деятельность, игры	11.25-11.40
14	Подготовка к обеду	11.40-11.45
15	Обед	11.45-12.00
16	Подготовка ко сну	12.00-12.05
17	Дневной сон	12.05-14.50
18	Постепенный подъем, воздушные, водные процедуры	14.50-15.00
19	Активное бодрствование (ООД, самостоятельная деятельность, игры, чтение худ. литературы)	15.00-15.40
20	Подготовка к уплотненному полднику	15.40-15.45
21	Уплотненный полдник	15.45-15.55
22	Вечерний круг	15.55-16.05
23	Совместная деятельность, доп. обр. услуги	16.05-16.20
24	Подготовка к прогулке	16.20-16.30
25	Прогулка (игры, уход детей домой)	16.30-18.00

РЕЖИМ ДНЯ
в младшей группе (3-4)
на теплый период

№	Режимные моменты	Время
1	Прием детей, термометрия, прогулка, игры	6.00-7.15
2	Утренняя гимнастика	7.15-7.25
3	Возвращение с прогулки/ подготовка к завтраку	7.25-7.35
4	Завтрак	7.35-7.50
5	Утренний круг	7.50-8.10
6	Подготовка к прогулке	8.10-8.20
7	Дневная прогулка	8.20-11.25
8	Организованная образовательная деятельность на участке	8.30-8.45
9	2 ой завтрак	9.30-9.40
10	Возвращение с прогулки, водные процедуры, подготовка к обеду	11.25-11.40
11	Обед	11.40-11.55
12	Подготовка ко сну	11.55-12.00
13	Сон	12.00-15.00
14	Постепенный подъем, закаливающие процедуры	15.00-15.10
15	Игры, самостоятельная деятельность	15.10-15.40
16	Подготовка к полднику «уплотнённом» с включением ужина / Полдник «уплотнённый» с включением ужина	15.40-15.55
17	Вечерний круг, подготовка к прогулке, прогулка, игры, уход детей домой	15.55-18.00

РЕЖИМ ДНЯ
в средней группе (4-5)
на холодный период

№	Режимные моменты	Средняя группа (4-5)
1	Прием и осмотр, термометрия, самостоятельная деятельность, игры, дежурство	06.00-07.30
2	Утренняя гимнастика	07.30-07.40
3	Подготовка к завтраку	07.40-07.50
4	Завтрак	07.50-08.00
5	Утренний круг	08.00-08.10
6	Активное бодрствование (игры, предметная деятельность), подготовка к ООД	08.10-08.15
7	Организованная образовательная деятельность (перерыв между ООД не менее 10 минут)	08.15-09.05
8	Второй завтрак	09.05-09.15
9	Подготовка к прогулке	09.15-09.25
10	Прогулка	09.25-11.30
11	Возвращение с прогулки, водные процедуры	11.30-11.45
12	Подготовка к обеду	11.45-11.50
13	Обед	11.50 -12.05
14	Подготовка ко сну	12.05-12.10
15	Дневной сон	12.10-14.50
16	Постепенный подъем, воздушные, водные процедуры	14.50-15.00
17	Активное бодрствование (ООД, самостоятельная деятельность, игры, чтение худ. литературы)	15.00-15.45
18	Подготовка к уплотненному полднику	15.45-15.50
19	Уплотненный полдник	15.50-16.00
20	Вечерний круг	16.00-16.10
21	ООД, совместная деятельность, доп. обр. услуги	16.10-16.30
22	Подготовка к прогулке	16.30-16.40
23	Прогулка (игры, уход детей домой)	16.40-18.00

РЕЖИМ ДНЯ
в средней группе (4-5)
на теплый период

№	Режимные моменты	Время
1	Прием детей, термометрия, прогулка, игры	6.00-7.20
2	Утренняя гимнастика	7.20-7.30
3	Возвращение с прогулки/ подготовка к завтраку	7.30-7.40
4	Завтрак	7.40-7.55
5	Утренний круг	7.55-8.15
6	Подготовка к прогулке	8.15-8.25
7	Дневная прогулка	8.25-11.30
8	Организованная образовательная деятельность на участке	8.35-8.55
9	Возвращение в группу, 2 ой завтрак, выход на улицу	9.10-9.30
10	Возвращение с прогулки, водные процедуры, подготовка к обеду	11.30-11.45
11	Обед	11.45-12.00
12	Подготовка ко сну	12.00-12.05
13	Сон	12.05-15.00
14	Постепенный подъем, закаливающие процедуры	15.00-15.10
15	Игры, самостоятельная деятельность	15.10-15.45
16	Подготовка к полднику «уплотнённом» с включением ужина / Полдник «уплотнённый» с включением ужина	15.45-16.05
17	Вечерний круг, подготовка к прогулке, прогулка, игры, уход детей домой	16.05-18.00

РЕЖИМ ДНЯ
в старшей группе (5-6)
на холодный период

№	Режимные моменты	Старшая группа (5-6)
1	Прием и осмотр, термометрия, самостоятельная деятельность, игры, дежурство	06.00-07.35
2	Утренняя гимнастика	07.35-07.45
3	Подготовка к завтраку	07.45-07.55
4	Завтрак	07.55-08.05
5	Утренний круг	07.55-08.15
6	Активное бодрствование (игры, предметная деятельность), подготовка к ООД	08.15-08.20
7	Организованная образовательная деятельность (перерыв между ООД не менее 10 минут)	08.20-09.45
8	Второй завтрак	08.50-08.55
9	Подготовка к прогулке	09.45-09.55
10	Прогулка	09.55-11.40
11	Возвращение с прогулки, водные процедуры	11.40-11.50
12	Подготовка к обеду	11.50-11.55
13	Обед	11.55-12.10
14	Подготовка ко сну	12.10-12.15
15	Дневной сон	12.15-14.45
16	Постепенный подъем, воздушные, водные процедуры	14.45-14.55
17	Подготовка к занятиям	14.55-15.00
18	Организованная образовательная деятельность	15.00-15.25 15.25-15.50 (вт) 15.35-16.00 (ср, чт)
19	Активное бодрствование (самостоятельная деятельность, игры, чтение худ. литературы)	15.25-15.50
20	Подготовка к уплотненному полднику	15.50-15.55
21	Уплотненный полдник	15.55-16.05
22	Вечерний круг	16.05-16.15
23	Совместная деятельность, доп. обр. услуги	16.15-16.40
24	Подготовка к прогулке	16.40-16.45
25	Прогулка (игры, уход детей домой)	16.45-18.00

РЕЖИМ ДНЯ
в старшей группе (5-6)
на теплый период

№	Режимные моменты	Время
1	Прием детей, термометрия, прогулка, игры	6.00-7.25
2	Утренняя гимнастика	7.25-7.35
3	Возвращение с прогулки/ подготовка к завтраку	7.35-7.45
4	Завтрак	7.45-7.55
5	Утренний круг	7.55-8.15
6	Подготовка к прогулке	8.15-8.25
7	Дневная прогулка	8.25-11.35
8	Возвращение в группу, 2 ой завтрак, выход на улицу	9.15-9.30
9	Организованная образовательная деятельность на участке	8.35-9.00
10	Возвращение с прогулки, водные процедуры, подготовка к обеду	11.35-11.50
11	Обед	11.50-12.05
12	Подготовка ко сну	12.05-12.10
13	Сон	12.10-15.00
14	Постепенный подъем, закаливающие процедуры	15.00-15.10
15	Игры, самостоятельная деятельность	15.10-15.50
16	Подготовка к полднику «уплотнённом» с включением ужина / Полдник «уплотнённый» с включением ужина	15.50-16.05
18	Вечерний круг, подготовка к прогулке, прогулка, игры, уход детей домой	16.05-18.00

РЕЖИМ ДНЯ
в подготовительной группе (6-7)
на холодный период

№	Режимные моменты	Подготовительная группа (6-7)
1	Прием и осмотр, термометрия, самостоятельная деятельность, игры, дежурство	06.00-07.40
2	Утренняя гимнастика	07.40-07.50
3	Подготовка к завтраку	07.50-07.55
4	Завтрак	07.55-08.05
5	Утренний круг	08.05-08.15
6	Подготовка к ООД	08.15-08.20
7	Организованная образовательная деятельность (перерыв между ООД не менее 10 минут)	08.20-10.20
8	Второй завтрак	08.55-09.00
9	Подготовка к прогулке	10.20-10.25
10	Прогулка	10.25-11.55
11	Возвращение с прогулки, водные процедуры	11.55-12.00
13	Подготовка к обеду, обед	12.05 -12.20
14	Подготовка ко сну	12.20-12.25
15	Дневной сон	12.20-14.50
16	Постепенный подъем, воздушные, водные процедуры	14.50-15.00
17	Активное бодрствование (самостоятельная деятельность, игры, доп.об.услуги)	15.00-16.05
18	Подготовка к уплотненному полднику	16.05-16.10
19	Уплотненный полдник	16.10-16.20
20	Вечерний круг	16.20-16.30
21	Подготовка к прогулке	16.30-16.40
22	Прогулка (игры, уход детей домой)	16.40-18.00

РЕЖИМ ДНЯ
в подготовительной группе (6-7)
на теплый период

№	Режимные моменты	Время
1	Прием детей, термометрия, прогулка, игры	6.00-7.25
2	Утренняя гимнастика	7.25-7.35
3	Возвращение с прогулки/ подготовка к завтраку	7.35-7.45
4	Завтрак	7.45-7.55
5	Утренний круг	7.55-8.15
6	Подготовка к прогулке	8.15-8.25
7	Дневная прогулка	8.25-11.35
8	Возвращение в группу, 2 ой завтрак, выход на улицу	9.15-9.30
9	Организованная образовательная деятельность на участке	8.35-9.00
10	Возвращение с прогулки, водные процедуры, подготовка к обеду	11.35-11.50
11	Обед	11.50-12.05
12	Подготовка ко сну	12.05-12.10
13	Сон	12.10-15.00
14	Постепенный подъем, закаливающие процедуры	15.00-15.10
15	Игры, самостоятельная деятельность	15.10-15.50
16	Подготовка к полднику «уплотнённом» с включением ужина / Полдник «уплотнённый» с включением ужина	15.50-16.05
18	Вечерний круг, подготовка к прогулке, прогулка, игры, уход детей домой	16.05-18.00

3.8. Календарный план воспитательной работы.

Календарный план воспитательной работы (далее — План) разработан в свободной форме с указанием: содержания дел, событий, мероприятий; участвующих дошкольных групп; сроков, в том числе сроков подготовки; ответственных лиц.

При формировании календарного плана воспитательной работы включены события регионального значения.

Месяц	Направление \ ценность	Дата\событие	Примерное содержание работы	Итоговое мероприятие	Работа с родителями (законными представителями)
сентябрь	Познавательное Социальное	1 сентября День знаний	<ul style="list-style-type: none"> - Чтение по теме: «Правила поведения в детском саду» (Правила поведения для воспитанных детей). Чтение рассказа Е. Пермяка «Как Маша стала большой» - Целевые прогулки по детскому саду - Цикл бесед «В мире знаний» - Чтение художественной литературы и разучивание стихов о школе - Сюжетное рисование «Моя будущая школа» - Приготовление открыток первоклассникам - Разучивание песни «Учат в школе» 	<p>Развлечение «Здравствуй, детский сад!» <i>младшая, средняя группы</i></p> <p>Праздник «День знаний» <i>старшая, подготовительная группы</i></p>	<ul style="list-style-type: none"> - Родительские собрания «Программа воспитания в ДОУ...» - Рекомендации родителям по проведению бесед с детьми в кругу семьи. «Как школа подсказала мне «Кем стать» - Консультация для родителей «История возникновения праздника 1 сентября»
	Патриотическое Социальное Познавательное	3 сентября День окончания Второй мировой войны День солидарности в борьбе с терроризмом	<ul style="list-style-type: none"> - Беседа в подготовительной группе «Что такое терроризм» - Беседа с детьми о безопасности, понятии «Родина», «Мир» - Показ иллюстраций на тему «Безопасность дома и в городе» - Обыгрывание поведения в опасных ситуациях - Просмотр мультфильма «Зина, Кеша и террористы» - Слушание познавательного рассказа «Кто нас защищает» 	<p>Оформление стенгазеты «Вместе - против терроризма!» <i>старшая, подготовительная группы</i></p>	<p>Памятка для родителей «День солидарности в борьбе с терроризмом»</p>

	Социальное Познавательное	8 сентября Международный день распространения грамотности	<ul style="list-style-type: none"> - Беседа «Что значит быть грамотным?!» (уметь читать, писать; обладать знаниями, необходимыми для жизни, будущей работы) - Обсуждение и разучивание пословиц, поговорок, крылатых выражений по теме. - Викторина о героях прочитанных книг - Рассматривание картинок с изображением букв кириллицы, изображений образов святых Кирилла и Мефодия - Беседы «Школа в Древней Руси», «День Наума Грамотника» - Создание творческих работ с изображением букв в пластилинографии с использованием бисера, моделировании букв, мозаичной аппликации и др. - Чтение Л.Толстой «Филиппок», «Учёный сын», Н.П. Кончаловская «Как церковный грамотей в старину учил детей» 	Выставка творческих работ «Веселый алфавит» <i>старшая, подготовительная группы</i> <i>(младшая группа – гости на выставке)</i> Выставка семейных фотографий «Читаем ребенку» <i>младшая, средняя группы</i>	Совместное изготовление атрибутов для театрализованной деятельности в младшей группе Участие в выставке семейных фотографий «Читаем ребёнку»
	Социальное Познавательное	27 сентября День воспитателя и всех дошкольных работников	<ul style="list-style-type: none"> - Наблюдение за трудом помощника воспитателя, уборщиком служебных помещений, медсестрой. - Беседы «Чем я люблю заниматься в детском саду», «Моя любимая игрушка» - Ди «Кто что делает?», «Кому что нужно для работы?», «Назови профессию», «Исправь ошибку» - Игра «Комплименты воспитателям» - С\р игры «Детский сад», «Повар на кухне», «В прачечной» 	Акция «Подарок для воспитателя» (творческие работы) <i>средняя, старшая, подготовительная группы</i> Фотоколлаж «Наша жизнь в детском саду» <i>младшая группа</i>	Родительское творчество - изготовление газеты к празднику (подборка стихов, поздравлений, фотографий, творчество детей – рисунки, аппликация, оригами). Акция – творческий подарок воспитателю
октябрь	Духовно- нравственное	1 октября Международный день пожилых людей	<ul style="list-style-type: none"> - Беседа «Старость надо уважать» - Рассматривание альбомов «Мои бабушки и дедушки» - Чтение Л. Толстого «Рассказы для маленьких детей». «Моя бабушка»; Р.Байбулатова «Бабушка моя» 	Праздник для бабушек и дедушек «Старые песни о главном...» <i>старшая, подготовительная группы</i> Творческая акция «Спасибо вам,	Концерт «Музыка нас связала»

Социальное Познавательное Этико- эстетическое	Международный день музыки	<ul style="list-style-type: none"> - Творческая мастерская «Портрет бабушки и дедушки» «Букет для бабушки и дедушки» - Слушание «Расскажи мне сказку» сл. Я. Гальперина, муз. Ю.Моисеева; - Пение «Бабушка» сл. М.Ивенсен, муз. Н.Демина - С\р игры «Дом», «Семья» 	бабушки,дедушки!» <i>младшая, средняя группы</i>	
Духовно- нравственное Познавательное	4 октября День защиты животных	<ul style="list-style-type: none"> - Беседа о «Всемирный день защиты животных» «Животные родного края» - Викторина «День Животных» - Дидактические игры «Кто где живёт?», «Собери животное», «Домашние и дикие животные» - Стихи и загадки о животных - Сюжетно – ролевая игра «Ветеринарная лечебница» 	Презентация\ конкурс творческих работ - «Красная Книга животных Татарстана» <i>старшая, подготовительная группы</i> Развлечение «Встали звери в хоровод» <i>младшая, средняя группы</i>	Волонтерская акция «Доброе сердце (сбор кормов для приюта) Буклет «Экологическое воспитание в семье»
Социальное Познавательное	5 октября День учителя	<ul style="list-style-type: none"> - Чтение Н. Некрасов «Школьник». - Л. Толстой «Филиппок». - Беседа «Чем школа отличается от детского сада. Что мы знаем о школе» - Рассматривание школьных принадлежностей. - Беседы: Профессия «Учитель» «Школьный урок» - Рассматривание школьных фото родителей. - Просмотр мультфильма «Остров ошибок», «Маша идет в школу», «В стране невыученных уроков» (дома) - Экскурсия в школу 	Выставка рисунков детей «Школа глазами дошкольников» <i>старшая, подготовительная группы</i> <i>(младшая группа – гости на выставке)</i>	Консультация для родителей. «Нравственное воспитание дошкольника в семье» Видеоинтервью – «Школа глазами детей»
Духовно- нравственное Социальное Познавательное	Третье воскресенье октября: День отца в России	<ul style="list-style-type: none"> - Беседы: «Мой папа», «Кем работает мой папа» - Чтение В. Драгунский «Хитрый способ», «Куриный бульон»; А. Раскин рассказы из книги «Как папа был маленьким» - Прослушивание песен о папах: «Мой 	Выпуск стенгазеты «Мой любимый папа» <i>младшая, средняя группы</i> Спортивный семейный праздник «День отца»	Спортивный праздник «Наши папы могут все!» Папка-передвижка «День отца» Консультация «Роль отца в

	Физическое		папа хороший», «Песня про папу» муз. Пономаревой, «Папа может» Слова М. Танича, Музыка В. Шаинского, «Папочка» композитор В.Дробыш - Разучивание пословиц и поговорок о семье, об отце.	<i>старшая, подготовительная группы</i> <i>Сдача нормативов ВСКК ГТО</i>	воспитании»
ноябрь	Патриотическое Социальное Познавательное	4 ноября День народного единства	- Беседы с детьми об истории праздника: «День народного единства». - Рассказ воспитателя «Кто герои: Минин и Пожарский?», «Что означает - народное единство?». - Просмотр презентации, посвящённые празднику. - Слушание музыки: Кабелевский Д. «Походный марш», «Кавалерийская», Струве Г. «Моя Россия», Тиличеева Е. «Марш», Прокофьев С. «Марш». - Рисование на тему: «Желаю тебе страна!» (коллективная работа)	Оформление ширмы или лепбука «Наша Россия», «Мой Татарстан» <i>средняя группа</i> Праздник «День народного единства» <i>старшая, подготовительная группы</i> <i>(младшая группа – гости на празднике)</i>	Консультация для родителей «Как воспитать маленького патриота?» Совместное изготовление лепбук «Мой город», «Мой Татарстан», «Моя Россия»
	Патриотическое Социальное Познавательное	6 ноября <i>День конституции Республики Татарстан</i>	-		
	Патриотическое Социальное Познавательное	8 ноября День памяти погибших при исполнении служебных обязанностей сотрудников органов внутренних дел России	- Чтение С. Михалков «Дядя Степа-Милиционер» С. Бакаев «Мой папа - полицейский», В. Коротин «Полицейский» - С\р игры «Полиция» - Беседа «Полицейские, кто они?» - Игра-фантазия “Если бы я был полицейским..» - Литературный вечер «Стихи о полиции» - Викторина «Звони в полицию если.....» - Просмотр мультфильма «Дядя Степа» (дома)	Конкурс рисунков на тему «Профессия полицейский» <i>старшая, подготовительная группы</i> «Полицейский в гостях у ребят» <i>младшая, средняя, старшая, подготовительная группы</i>	Памятка для родителей по безопасному использованию детьми сети Интернет Рекомендации для бесед с ребенком «Рассказать о роли полиции в жизни людей» Буклет «Нам есть на кого ровняться» Тематический вечер «Полицейский в гостях у ребят»

	Духовно- нравственное Социальное Познавательное	Последнее воскресенье ноября: День матери в России	<ul style="list-style-type: none"> - Сюжетно-ролевые игры «Мама дома», «Пеленаем братика/сестренку», беседа «Мамы разные нужны, мамы разные важны» Изготовление детьми подарков-сюрпризов мамам (фоторамка «Сердце матери») - Прослушивание песен о маме и разучивании некоторых из них. - Творческое рассказывание детей по темам: «Как я помогаю маме, бабушке», «Выходной день в моей семье» и др. - Чтение К. И. Чуковский «Цыплёнок», С. Михалков «А что у вас?», Н. Доброта «Мамины профессии», Я. Аким «Мама». В. Руссу «Много мам на белом свете...» 	Праздник «Праздничный концерт для мамы» <i>средняя, старшая, подготовительная группы</i> Творческие работы «Открытка для мамы» «Подарок маме» <i>младшая группа</i>	Консультация для родителей «Какая мама нужна ребёнку?» Папка-передвижка «История праздника День матери в России»
	Патриотическое Социальное Познавательное Этико- эстетическое	30 ноября: День Государственног о герба Российской Федерации	<ul style="list-style-type: none"> - Беседы: «Что такое символы», «История происхождения герба», «Значение цвета в гербе» - Чтение пословиц и поговорок о Родине - Прослушивание песен о Родине - Настольно-печатная игра «Государственные символы России» - Рассматривание энциклопедий, иллюстраций, фотографий по теме - Пазлы «Собери герб», «Сложи флаг» 	Изготовление герба группы <i>старшая, подготовительная группы</i> Изготовление эмблемы группы <i>младшая группа</i>	Консультация для родителей «Что нужно рассказать детям о российской символике?» Семейный фестиваль «Герб моей семьи»
декабрь	Патриотическое Социальное Познавательное Физическое	3 декабря День неизвестного солдата	<ul style="list-style-type: none"> -Беседы и просмотр материалов о памятниках и мемориалах неизвестному солдату - Презентация «Книга памяти» - Совместное рисование плаката «Памяти неизвестного солдата» 	Спортивное мероприятие «Смелые, сильные, духом крепкие!» <i>средняя, старшая, подготовительная группы</i> «Игровая карусель-Дорогою добра»	Консультация для родителей «Знакомьте детей с героическим прошлым России» Буклет «Равные возможности», посвященный Международному дню инвалидов
	Духовно- нравственное Социальное	Международный день инвалидов	<ul style="list-style-type: none"> - Беседы «Люди так не делятся...», «Если добрый ты...» - Чтение «Цветик – семицветик» В. Катаева, «Вовка-добрая душа» А. Барто, сказок: «Стойкий оловянный солдатик», 		

		«Хроменькая уточка» - Выставки детских работ «Пусть всегда будет солнце», «От сердца к сердцу»	<i>младшая группа</i> Участие в районной Декаде инвалидов	
Патриотическое Социальное Познавательное	5 декабря День добровольца (волонтера) в России	- Беседы с детьми на темы «Легко ли быть добрым?», Кто такие волонтеры» - «День добрых дел» — оказание помощи малышам в одевании, раздевании - Создание лепбука «Дружба» - Конкурс рисунков, презентаций и разработок «Я — волонтер»	Трудовой десант (акция) «Чистота – в наших руках» <i>младшая, средняя, старшая, подготовительная группы</i>	Консультация для родителей «Что можно рассказать ребенку о волонтерском движении?» Папка-передвижка «Трудовое воспитание в семье» «Как не воспитать ребенка эгоистом?» Трудовой десант «Покажем личным примером»
Познавательное Этико-эстетическое	8 декабря Международный день художника	- Беседы: «Профессия - художник». - «Чем и как рисуют картины» - Экспериментально-исследовательская деятельность «Создай свой цвет» - Экспериментальная деятельность: «Рисуем на песке, муке, манке» - Виртуальная экскурсия в музей на выставку «Художники России»	Выставка рисунков в нетрадиционной технике «Вернисаж» <i>старшая, подготовительная группы</i> Выставка рисунков в нетрадиционной технике «Вернисаж» <i>средняя и младшая группы</i>	Буклет «Учите ребенка видеть прекрасное!» Консультация для родителей «Приобщение детей дошкольного возраста к искусству» Выставка работ руками родителей «Вернисаж»
Патриотическое Духовно-Социальное Познавательное	9 декабря День героев Отечества	- Чтение Т. А. Шорыгина «Спасатель», С. Я. Маршака «Рассказо неизвестном герое» -Презентация «Маленькие герои большой войны» -Беседа «Боевые награды» -Рассматривание иллюстраций о войне, дне Победы, космонавтах, военных моряках и испытателях морской техники, участниках Афганской войны, ликвидаторах Чернобыльской катастрофы, участников экспедиций в Арктике и Антарктике, и других	Возложение цветов к памятнику защитникам Отечества <i>старшая, подготовительная группы</i>	Помощь родителей в оформлении тематических альбомов по теме «Татарстан - подвиги земляков»

Патриотическое Социальное Познавательное	12 декабря. День Конституции Российской Федерации	<ul style="list-style-type: none"> - Беседы: «Плохие и хорошие поступки», «Правила поведения в детсаду», «Правила поведения дома», «Правила поведения в общественных местах» - Чтение стихотворений, пословиц, поговорок о Родине. - С/р. игра: «Мы идем на праздник с флажками» «На параде» 	Всероссийская акция «Мы — граждане России!» на страницах соцсетей <i>младшая, средняя, старшая, подготовительная группы</i>	Папка-передвижка День «Конституции Российской Федерации. Что же можно рассказать детям об этом празднике?» Участие семей в акции «Мы — граждане России!»
Духовно- нравственное Социальное Познавательное Этико- эстетическое	31 декабря Новый год	<ul style="list-style-type: none"> - Познавательная беседа: «Что такое Новый год?» «Как люди в Новый год поздравляют друг друга» - Экспериментальная деятельность: «Цветные льдинки» «Мыльные пузыри на морозе» - Труд в природе: уборка снега и льда на участке. - Пословицы, поговорки о зиме, зимних забавах. - С/игра «Почта Мороза» «Праздник в семье» «Наряжаем елочку» - Новогодний калейдоскоп стихов 	Новогодний утренник <i>младшая, средняя, старшая, подготовительная группы</i>	Консультация для родителей «Скоро Новый год» Мастер класс «Изготовление новогодней игрушки»
Духовно- нравственное Социальное Познавательное	11 января День заповедников и национальных парков	<ul style="list-style-type: none"> - Чтение «Лиса» В. Кудрявцевой, сказки «Отчего у зайца уши длинные» – мансийская сказка, эскимосская сказка «Как ворон и сова друг друга покрасили», ненецкая сказка «Ягода -голубика», «Мышка», ненецкая сказка, «Зайчик» – хантыйская сказка, «Черный и белый» и «Почему рыбы живут в воде» – И.Г. Истомина. - Познавательная беседа «Зеленая аптека» - Эвристическая беседа «Почему земля кормит?» - Просмотр презентации «Животные северного края» 	Выставка рисунков на тему «Берегите природу!» <i>средняя, старшая, подготовительная группы (младшая группа – гости на выставке)</i>	Папка-передвижка «Воспитание ребенка через ознакомление с природой Татарстана» Совместное изготовление лепбуков «Национальные парки и заповедники Татарстана»
Патриотическое Социальное	27 января	<ul style="list-style-type: none"> - Беседа с презентациями «900 дней блокады», «Дети блокадного Ленинграда», 	Оформление ширмы в приемной группы	Консультация «Как рассказать ребенку о блокаде

	Познавательное	<p>День полного освобождения Ленинграда от фашистской блокады</p> <p>День памяти жертв Холокоста</p>	<p>«Дорога жизни»</p> <ul style="list-style-type: none"> - Просмотр иллюстраций, открыток, медалей, орденов военных лет, фотографий о жизни в блокадном Ленинграде. - Рассматривание пейзажей (альбом) современного Санкт-Петербурга, а также города во время ВОВ. - Чтение и разучивание стихотворений Ю. Шмидта «Вечный огонь». «Пусть летят столетия, пусть летят года» 	<p>«Мы помним, мы гордимся» <i>старшая, подготовительная группы</i></p> <p><i>(младшая группа в гостях-рассматривание ширмы)</i></p>	<p>Ленинграда?»</p> <p>Рекомендации к семейным беседам «Беседы о героическом прошлом нашей Родины, о подвигах защитников Родины.»</p>
февраль	Патриотическое Социальное Познавательное	<p>2 февраля</p> <p>День разгрома советскими войсками немецко-фашистских войск в Сталинградской битве</p>	<ul style="list-style-type: none"> - Рассматривание фотографии медали «За оборону Сталинграда» - С\игры «Полевая почта» «Госпиталь» «Солдатская столовая» «Военные» - Инсценировка стихотворения «Мы военные» С. Михалкова - Беседы: «Что такое подвиг?», «Дети и война», «Символы великой победы», «Герои войны- кто они?», «Мой прадедушка» 	<p>Оформление патриотического уголка – ширма «Дети - герои Сталинградской битвы» <i>старшая, подготовительная группы</i></p> <p><i>(младшая группа в гостях-рассматривание ширмы)</i></p>	<p>Рекомендации к домашнему чтению: Сергея Алексеева "Сталинградская оборона", Лебедев-Кумач «Песня о Сталинграде», А. Сурков «Защитник Сталинграда», Ю. Визбор «Медаль Сталинграда», В. Костин «Ни шагу назад»</p>
	Патриотическое, познавательное	<p>8 февраля</p> <p>День российской науки</p>	<ul style="list-style-type: none"> - Проведение опытов с водой, солью, пищевой содой, с пищевыми красителями, мыльными пузырями, своздухом - Виртуальная экскурсия с демонстрацией мультимедийной презентации «Новости российской науки» - Рассматривание альбомов «Ученые и их открытия» 	<p>Развлечение «Фокусы или наука?» <i>младшая, средняя группы</i></p> <p>Тематическое занятие «День российской науки» <i>старшая, подготовительная группы</i></p>	<p>Помощь родителей в создании альбомов «Ученые и их открытия»</p> <p>Папка-передвижка «Малыш —исследователь окружающего мира»</p> <p>Семейное посещение «Дома занимательной науки»</p>
	Патриотическое Социальное Физическое	<p>15 февраля</p> <p>День памяти о россиянах,</p>	<ul style="list-style-type: none"> - Познавательные беседы (рассказы воспитателей, педагогов) «День памяти о россиянах, исполнявших служебный долг за пределами Отечества» 	<p>Спортивный праздник «Аты-баты шли солдаты!» <i>младшая, средняя, старшая, подготовительная группы</i></p>	<p>Совместное изготовление детей с родителями сюжетно - ролевых игр «Пилоты», «Моряки», «Десантники»,</p>

		<p>исполнявших служебный долг за пределами Отечества</p> <p><i>15 февраля День рождения М.Джалиля</i></p>	<p>- Чтение А. Гайдар «Сказка про военную тайну, Мальчиша- Кибальчиша и его твердое слово» С.Я.Маршак «Пограничники» Н.Теплоухова «Барабанщик» З. Александрова «Дозор» Былина «Илья Муромец и Соловей-разбойник» Сказка «Никита Кожемяка»</p> <p>- Дидактические и пальчиковые игры по теме «Военные профессии»</p>		«Пограничники».
	Патриотическое, Социальное Познавательное Этико- эстетическое	21 февраля Международный день родного языка	<p>- Беседа «Эти мудрые русские сказки!» «Русское народное творчество»</p> <p>- ПДи «Колокол», «Дай платочек», «Ляпка», «Полярная сова», «Отбивка оленей», «Как у дедушки Трифона»</p> <p>- Чтение фольклорных потешек, пословиц, закличек</p> <p>- Чтение русских народных сказок, беседы по их содержанию</p>	Развлечение фольклорное «Посиделки» старшая, подготовительная группы Кукольный спектакль по русским народным сказкам <i>младшая, средняя группы</i>	Папка-передвижка «21 февраля — Международный день родного языка» Буклет «Воспитание сказкой» «Материнский фольклор» Какие книги читать детям (по возрастам)
	Патриотическое, Социальное, Познавательное Этико- эстетическое Физическое оздоровительное	23 февраля День защитника Отечества	<p>- Беседа «23 февраля – День защитника Отечества» «Наша армия сильна, защищает всех она» «О мужестве и храбрости»</p> <p>- Игры «Танкисты», «Пограничники и нарушители», «Ловкие и смелые моряки»</p> <p>- Изобразительная деятельность на тему «Военная техника»</p> <p>- Слушание песен про пап, 23 февраля</p>	Спортивный досуг с родителями «Мой папа!» <i>средняя, старшая, подготовительная группы</i> «Подарок папе» творческая работа <i>младшая, средняя, старшая, подготовительная группы</i>	Домашнее задание для родителей: показать детям армейские фотографии папы Предложить родителям вместе с детьми понаблюдать за военными (выправка, поведение, форма и т.д.) Изготовление поделок с папами «Военная техника»
		<i>28 февраля День татарской национальной кухни</i>			Семейные посиделки с национальными блюдами
март	Патриотическое	8 марта	- Чтение С. Тетерин «Будет мама очень	Утренник «Праздник мам»	Консультация для

Социальное Познавательное Этико- эстетическое	Международный женский день	рада», «Моя любимая мама» (стихи и рассказы), стихи о маме «Ты на свете лучше всех», «Моя мама лучше всех» - Беседы «Мамин День», «О чем мечтают наши мамы», «Женские профессии», «Мамы всякие важны, мамы всякие нужны», «Почему нужно помогать девочкам и защищать их?» - Изготовление подарков «Цветы для мамы»	Конкурсная программа «А, ну-ка, девочки!» <i>средняя, старшая, подготовительная группы</i> Фотоколлаж «Мамочка любимая» <i>младшая группа</i>	родителей «История возникновения праздника 8 Марта» Участие мам в конкурсной программе «А, ну-ка, девочки!»
Духовно- нравственное Социальное Познавательное Этико- эстетическое	15-17 марта Масленица	- Беседы «Что такое праздник Масленица» «Народные традиции» - Хороводная игра «Едет Масленица» - Подвижные игры: «Гори, гори ясно», «Ручеёк» - Разучивание песни «Ой, блины мои блины...»	Развлечение «Масленица широкая» <i>средняя, старшая, подготовительная группы</i> <i>зрители- младшая группа</i>	Памятка для родителей «Традиции празднования Масленицы в России»
Патриотическое Социальное Познавательное	18 марта День воссоединения России и Крыма	- Тематические беседы «Достопримечательности Крыма», «Феодосия — город воинской славы», «город-герой Севастополь», «Русский черноморский флот»	Конкурс рисунков, посвященныхКрыму <i>старшая, подготовительная группы</i>	
	<i>21 марта</i> Корга Боткасы	-		Буклет «История праздника»
	<i>23 марта</i> Науруз	-		Буклет «История праздника» Семейные посиделки с национальными блюдами
Патриотическое Социальное Познавательное	27 марта Всемирный день театра	- Беседы «Что такое театр» «Правила поведения в театре» - Рассматривание театральных афиш Нового Уренгоя - Танцевальные импровизации	Театральное представление «Заюшкина избушка» <i>артисты-старшая, подготовительная группы</i> <i>зрители- младшая, средняя группы</i>	Совместное с родителями изготовление масок для театральных игр

			- Игры с куклами би-ба-бо., плоскостным театром, пальчиковыми игрушками, конусными куклами		<i>Фестиваль тетарализованных семейных постановок на русском и татарском языках</i>
апрель	Познавательное Трудовое, Этико- эстетическое	12 апреля Всемирный день авиации и космонавтики	- Просмотр видеофильма (о космосе, космических явлениях, первых космонавтах) - Конструирование ракет - С\игры «Космонавты тренируются» «Космодром» - Рассматривание энциклопедий и отгадывание загадок по теме «Космос»	Выставка семейных поделок «Космическое путешествие» <i>младшая, средняя, старшая, подготовительная группы</i>	Участие родителей в семейной выставке поделок на тему Космос Папка-передвижка «Детям о космосе»
		<i>26 апреля День рождения Г.Тукая</i>	-		<i>Конкурс чтецов (литературная гостиная)</i>
май	Трудовое, Познавательное Этико- эстетическое Социальное	1 неделя мая Праздник весны и труда	- Рассматривание иллюстраций на тему: «1 мая - праздник весны и труда», «Голубь-символ мира», «1 мая - праздник трудящихся», «Профессии» - Слушание и исполнение песен о весне и труде, слушание музыки о весне - Знакомство с пословицами и поговорками о труде	Фотоколлаж «Профессии в моей семье» <i>младшая, средняя группы</i> Выставка рисунков «Моя будущая профессия» <i>старшая, подготовительная группы</i>	Участие родителей в создании фотоколлажа «Профессии в моей семье» Буклет «Ранняя профориентация старшего дошкольника»
		5 мая Пасха	- Беседы «Что такое пасха?» «Почему мы красим яйца?» - Пасхальные игры «Катание яиц», «Чиж», «Летели две птички» - Творческая мастерская «Украшаем пасхальные яйца» «Пасхальный кулич»	Праздник «Пасха Светлая» <i>старшая, подготовительная группы</i> <i>младшая, средняя группы - зрители</i>	Консультация для родителей «Как объяснить ребенку, что такое Пасха?»
	Познавательное, Патриотическое, Социальное	9 мая День победы Международная акция «Георгиевская»	- Оформление в группах уголков по патриотическому воспитанию: - «Защитники Отечества с Древней Руси до наших дней», «Слава героям землякам» - Беседы «День Победы 9 Мая», «История георгиевской ленточки»	Праздничный концерт «Спасибо за мир!» <i>старшая, подготовительная группы</i> Участие в акции «Георгиевская лента» в соцсетях <i>младшая, средняя, старшая,</i>	Проведение акции совместно с родителями «Наши ветераны» (подбор материала и составление альбомов родителями совместно с воспитанниками о

		ленточка»	<ul style="list-style-type: none"> - Слушание музыки Ф. Шуберт «Военный марш», А. Пахмутова «Богатырская наша сила» - Рассматривание картины В. М. Васнецова «Богатыри» - Презентация «Символы Победы - ордена, медали и знамена» 	<i>подготовительная группы</i>	<p>родственников, соседях, знакомых воевавших в годы ВОВ)</p> <p>Возложение цветов в Парке Победы</p> <p>Советы психолога «Как рассказать детям о войне»</p>
Патриотическое Социальное Познавательное Этико-эстетическое	19 мая	День детских общественных организаций России	<ul style="list-style-type: none"> - Дигры «Добрые и вежливые слова», «Передай своё настроение», «Угадай настроение», «Скажи, кто твой друг?» (узнать друга по описанию), «Да - нет», «Дорисуй рисунок друга» - Чтение пословиц и поговорок о дружбе - Слушание песен о дружбе : В. Шаинского «Улыбка», «Песня Чебурашки» «Если с другом вышел в путь», «Песенка о друге», «Ты, да я, да мы с тобой» - Творческая работа «Подарок для друга» - Коммуникативные игры 	<p>Фотовыставка «Мы – дружные ребята» <i>младшая, средняя, старшая, подготовительная группы</i></p> <p>Изготовление коллажа: «Дружба начинается с улыбки» <i>старшая, подготовительная группы</i></p>	Консультация «Дружеские отношения взрослых и детей в семье – основа воспитания положительных черт характера ребенка»
Познавательное Патриотическое	24 мая	День славянской письменности и культуры	<ul style="list-style-type: none"> - Показ презентации «Виртуальная экскурсия в историю книгоиздания на Руси» - Рассматривание книг (оформление, тематика, назначение, направленность) - «Истоки письменности» встреча со священником православного Храма - Чтение русских народных сказок - Вечер загадок - Рассматривание словарей - Выкладывание букв из палочек 	<p>Изготовление книг - самоделок (совместное творчество детей и родителей, детей и педагогов) <i>младшая, средняя, старшая группы</i></p> <p>Праздник «День славянской письменности и культуры» <i>подготовительная группа</i></p>	<p>Консультация «Испокон века книга растит человека»</p> <p>Участие родителей в изготовлении книг – самоделок</p> <p>Совместное посещение детской библиотеки</p>
июнь	Социальное Познавательное	1 июня День защиты детей	<ul style="list-style-type: none"> - Чтение стихотворений: И. Суриков «Детство», «Детство золотое», «Как быстро вырастают дети...», И. Бунин «Детство»; Чтение В. Драгунского «Денискины рассказы» - Рисование на тему «Краски лета» 	Праздник «День защиты детей», - запуск в небо шариков с желаниями детей <i>младшая, средняя, старшая, подготовительная группы</i>	Памятки для родителей: «Десять Заповедей для родителей», «Защита прав и достоинство ребёнка в семье»

			- Рисование мелками на асфальте «Пусть всегда будет солнце»		Помощь в организации праздника «День защиты детей»
	Социальное Познавательное	6 июня День русского языка	- Интерактивные игры «Словесная карусель», «Исследователи – этимологи», «Синоним – антоним, «Рифмоплёты», «Такие нужные слова» - Встреча с библиотекарем (гость) «Международный день родного языка» - Разучивание пословиц и поговорок о слове - Беседа «Эти мудрые русские сказки!» - Хороводные народные игры	Квест – игра « В волшебной стране сказок» <i>средняя, старшая, подготовительная группы</i>	Папка-передвижка «Любите и берегите наш родной язык» Буклет «Пословицы и поговорки — источник воспитания нравственных качеств личности ребенка»
	Патриотическое Социальное Познавательное	12 июня День России	- Игры-речевки «Наша Родина-Россия», «Нет на свете Родины красивей» - Беседа «Моя малая Родина» - Разучивание стихотворений о России, разучивание пословиц, прослушивание песни гимн России с детьми - Рассматривание символики РФ - Слушание Лебедев-Кумач «Песня о Родине»	Праздник «12 июня-День России» <i>средняя, старшая, подготовительная группы младшая группа – гости на празднике</i>	Рекомендации «Как знакомить ребенка с родным краем» Консультация «Воспитание чувства любви к своей малой Родине»
		<i>Сабантуй</i>	-		<i>Буклет «Из истории праздника» Помощь в организации праздника Медиарепортаж «Наш семейный сабантуй»</i>
	Патриотическое Социальное Познавательное	22 июня День памяти и скорби	- Прослушивание музыкальных композиций «Священная война», «22 июня ровно в 4 часа...», «Катюша» и др. - Рассматривание открыток «Города-герои» - Заучивание пословиц, поговорок о солдатской службе, о дружбе, долге	Тематическая беседа «День памяти и скорби» Возложение цветов к памятнику погибшим войнам <i>старшая, подготовительная группы</i>	Консультация «Ознакомление детей старшего дошкольного возраста с историей российской армии» Рекомендации родителям: рассказать детям о событиях дня начала войны - 22 июня; рассказать о жизни страны в

					период войны
июль	Духовно-нравственное Социальное Познавательное Этико-эстетическое	8 июля День семьи, любви и верности	<ul style="list-style-type: none"> - Тематические досуги «День семьи, любви и верности» с конкурсами и забавами - С\р игры «Семья», «Дочки-матери» - Разучивание стихов, загадок, пословиц, поговорок о любви, добре и верности - Игры-драматизации по сказкам «Красная Шапочка», «Гуси - лебеди» - П\и «Одень сестренку», «Запеленый малыш», «Стирка», «Все я в доме приберу» 	Выставка рисунков «Моя семья» <i>средняя, старшая, подготовительная группы</i> Акция на странице ВК (сайт детского сада) «Фотоколлаж-дружная семья» <i>младшая, средняя, старшая, подготовительная группы</i>	Участие семей в акции на странице ВК (сайт детского сада) «Фотоколлаж-дружная семья» Папка-передвижка «Истоки праздника «День семьи, любви и верности»
август	Социальное Познавательное Физическое	12 августа День физкультурника	<ul style="list-style-type: none"> - Свободное общение на тему: «Зачем нужна физкультура и спорт» - Знакомство с пословицами о физкультуре и спорте - Прослушивание аудиозаписей песен о спорте - Спортивные подвижные игры - Игры-эстафеты 	Спортивный праздник «День физкультурника» <i>младшая, средняя, старшая, подготовительная группы</i>	Презентация для родителей «Детский сад и спорт» Консультация «Воспитание ЗОЖ у ребенка и любви к спорту»
	Патриотическое Социальное Познавательное	22 августа День Государственного о флага Российской Федерации	<ul style="list-style-type: none"> - Беседы «Наш дом – Россия»; «У каждой страны свой флаг»; «Где флаги увидеть можно» - Чтение стихотворений: В.Степанов «Флаг России», Е Николаев «Флаг родины моей» Г.Лапшина «Три цвета на флаге России» - Эстафеты: «Марш-бросок», «Кто скорее до флажка», «Переправа», «Кто быстрее соберет флажки» 	Участие в акции «Под флагом родины единой» (фотоколлаж) на странице ВК (сайт детского сада) <i>младшая, средняя, старшая, подготовительная группы</i>	Участие родителей в акции «Под флагом родины единой» Буклет «История Российского флага»
	Социальное Познавательное Этико-эстетическое	27 августа День российского кино	<ul style="list-style-type: none"> - Беседы: «Кино- волшебная страна», «Что мы знаем о кино», «Как снимают кино?» - Знакомство с фильмоскопом, пленкой и сравнение с современной видеокамерой и фотоаппаратом - Рассматривание фотографий известных актеров - Прослушивание песен из любимых мультфильмов 	Викторина ко дню кино «Чудо по имени мультфильм» <i>старшая, подготовительная группы</i> Выставка рисунков «Чудо по имени мультфильм» <i>младшая, средняя группы</i>	Рекомендации к домашнему просмотру ФОП ДО п. 33.4. Примерный перечень анимационных произведений

		30 августа День города. День Республики.		Квест-игра	Фотоальбом «Л.бимый город»
--	--	--	--	------------	-------------------------------

3.9. Отсутствие информации, наносящей вред физическому или психическому здоровью обучающихся и противоречащей российскому законодательству.

Образовательная программа дошкольного образования МБДОУ «Детский сад комбинированного вида №68» НМР РТ не содержит информации, наносящей вред физическому или психическому здоровью воспитанников и противоречащей российскому законодательству (в соответствии с Федеральным законом «Об образовании в Российской Федерации» (статья 13).

IV. ДОПОЛНИТЕЛЬНЫЙ РАЗДЕЛ

Краткая презентация Программы

4.1. Возрастные и иные категории детей, на которых ориентирована Программа

Основная образовательная программа дошкольного образования муниципального бюджетного дошкольного образовательного учреждения «Детский сад комбинированного вида №68» НМР РТ ориентирована на воспитание, развитие и обучение детей в возрасте от 1 до 7 лет, посещающих группы общеразвивающей направленности, с учетом их возрастных и индивидуальных особенностей по основным направлениям – физическому развитию, социально-коммуникативному развитию, познавательному развитию, речевому и художественно-эстетическому развитию.

Содержание образовательного и воспитательного процесса выстроено в соответствии:

- с требованиями ФГОС дошкольного образования;
- с требованиями Федеральной образовательной программы;
- с нормативными документами, регламентирующими деятельность в области дошкольного образования.

Реализация задач осуществляется в процессе различных видов детской деятельности.

Дети с ограниченными возможностями здоровья (ОВЗ) получают дошкольное образование в группах общеразвивающей направленности.

Программа включает три основных раздела: целевой, содержательный и организационный, в каждом из которых отражается обязательная часть и часть, формируемая участниками образовательных отношений.

Целевой раздел включает в себя пояснительную записку и планируемые результаты освоения программы. Результаты освоения образовательной программы представлены в виде целевых ориентиров дошкольного образования, которые представляют собой социально-нормативные возрастные характеристики возможных достижений ребёнка на этапе завершения уровня дошкольного образования.

Содержательный раздел представляет общее содержание Программы, обеспечивающее полноценное развитие личности детей. Программа состоит из обязательной части и части, формируемой участниками образовательных отношений (вариативная часть). Обязательная часть Программы отражает комплексность подхода, обеспечивая развитие детей во всех пяти образовательных областях:

1. Социально-коммуникативное развитие
2. Познавательное развитие
3. Речевое развитие
4. Художественно-эстетическое развитие
5. Физическое развитие

Организационный раздел содержит описание материально-технического обеспечения Программы, включает расписание и режим дня, а также особенности традиционных событий, праздников, мероприятий; особенности организации предметно-пространственной среды, особенности взаимодействия педагогического коллектива с семьями воспитанников.

4.2. Используемые программы

Программа ДОО опирается на Федеральную образовательную программу дошкольного образования ([ФОП ДО](#)), утвержденную Приказом Министерства просвещения Российской Федерации №1028 от 25 ноября 2022г.



ФОРМ ДО реализуется педагогическими работниками ДОО во всех помещениях и на территории детского сада, со всеми детьми ДОО.

Часть, формируемая участниками образовательных отношений, реализуется в соответствии:

- 1. Региональная образовательная программа дошкольного образования «Свечеч-Радость познания» Шаеховой Р. К.*
- 2. Программа «Обучение русскоязычных детей татарскому языку в детском саду» к УМК для детей 4-7 лет «Татарча сөйләшбез» (“Говорим по-татарски”), З.М.Зариповой, Р.Г.Кидрячевой, Р.С.Исаевой и др.*

Выбор направлений для части, формируемой участниками образовательного процесса, был определён потребностями родителей (законных представителей) воспитанников и интересам детей, а также возможностями педагогического коллектива.

ЛИТЕРАТУРА

1. *Асмолов, А. Г.* Психология личности / А. Г. Асмолов. – М. : Изд-во МГУ, 1990.
2. *Брунер, Дж.* Психология познания. За пределами непосредственной информации / Дж. Брунер. – М. : Прогресс, 1977.
3. *Выготский, Л. С.* Мышление и речь / Л. С. Выготский. – М. : Лабиринт, 1999.
4. ГОСТ 19301.1-94. Мебель детская дошкольная. Функциональные размеры столов. – М., 1995.
5. ГОСТ 19301.1-94. Мебель детская дошкольная. Функциональные размеры стульев. – М., 1995.
6. *Доронова, Т. Н.* Изобразительное искусство: пособие для детей 4–7 лет / Т. Н. Доронова. – М. : Просвещение, 2012.
7. *Доронова, Т. Н.* Наша мастерская: пособие для детей 3–4 лет / Т. Н. Доронова. – М. : Просвещение, 2012.
8. *Доронова, Т. Н.* Наша мастерская: пособие для детей 4–5 лет / Т. Н. Доронова. – М. : Просвещение, 2012.
9. *Доронова, Т. Н.* Обучение детей 2–4 лет рисованию, лепке, аппликации в игре. Младшая разновозрастная группа / Т. Н. Доронова, С. Г. Якобсон. – М. : Владос, 2014.
10. *Короткова, Н. А.* Формы игры в образовательном процессе детского сада / Н. А. Короткова // Ребенок в детском саду. – 2010. – № 4.
11. *Короткова, Н. А.* Образовательный процесс в группах старшего дошкольного возраста / Н. А. Короткова. – М.: Линка-Пресс, 2009.
12. *Короткова, Н. А.* Предметно-пространственная развивающая среда для детей дошкольного возраста / Н. А. Короткова // Из ДОУ в школу. – М., 2007.
13. *Короткова, Н. А.* Предметно-пространственная среда детского сада: старший дошкольный возраст : пособие для воспитателей / Н. А. Короткова, Г. В. Глушкова, С. И. Мусиенко. – М. : Линка-Пресс, 2009.
14. *Короткова, Н. А.* Наблюдение за развитием детей в дошкольных группах / Н. А. Короткова, П. Г. Нежнов. – М., 2002.
15. *Материалы и оборудование для детского сада : пособие для воспитателей и заведующих / под ред. Т. Н. Дороновой и Н. А. Коротковой.* – М. : Элти-Кудиц, 2003.
16. *Михайленко, Н. Я.* Игра с правилами в дошкольном возрасте / Н. Я. Михайленко, Н. А. Короткова. – М. : Академический проект, 2002.
17. *Михайленко, Н. Я.* Как играть с ребенком / Н. Я. Михайленко, Н. А. Короткова. – М. : Линка-Пресс, 2012.
18. *Михайленко, Н. Я.* Ориентиры и требования к обновлению содержания дошкольного образования / Н. Я. Михайленко, Н. А. Короткова // Вестник образования. – 1991. – № 12.
19. *Пиаже, Ж.* Моральное суждение у ребенка / Ж. Пиаже. – М. : Академические технологии, 2006.
20. *Пиаже, Ж.* Психология интеллекта / Ж. Пиаже // Избранные психологические труды. – М., 1965.
21. *Пиаже, Ж.,* Психология ребенка / Ж. Пиаже, Б. Инельдер. – СПб. : Питер, 2003.
22. *Поддьяков, Н. Н.* Психическое развитие и саморазвитие ребенка-дошкольника. Ближние и дальние горизонты / Н. Н. Поддьяков. – М. : Обруч, 2014.
23. *Постановление* Главного государственного санитарного врача РФ от 15 мая 2013 г. № 26 «Об утверждении СанПиН 2.4.1.3049-13 «Санитарно-эпидемиологические требования к устройству, содержанию и организации режима работы дошкольных образовательных организаций».
24. *Приказ* Минобрнауки России от 17 октября 2013 г. № 1155 «Об утверждении федерального государственного образовательного стандарта дошкольного образования» (зарегистрирован в Минюсте России 14 ноября 2013 г. № 30384).

25. *Приказ* Минобрнауки России от 30 августа. 2013 г. № 1014 «Об утверждении Порядка организации и осуществления образовательной деятельности по основным общеобразовательным программам – образовательным программам дошкольного образования» (зарегистрирован в Минюсте России 26 сентября 2013 г. № 30038).
26. *Слободчиков, В. И.* Категория возраста в психологии и педагогике развития / В. И. Слободчиков // Вопросы психологии. – 1991. – № 2.
27. *Федеральный Закон «Об образовании в Российской Федерации»* от 29 декабря 2012 г. № 273-ФЗ // сост. : А.А. Кельцева, О.О. Маловицина, Н.А. Наххас. – М. : ЭКСМО. 2013. 716 с.
28. *Флёрина, Е. А.* Игра и игрушка : пособие для воспитателя детского сада / Е. А. Флёрина. – М. : Просвещение, 1973.
29. *Эльконин, Д. Б.* К проблеме периодизации психического развития в детском возрасте / Д. Б. Эльконин // Избранные психологические труды. – М. : Педагогика, 1989.
30. *Эриксон, Э.* Детство и общество / Э. Эриксон. – СПб. : ИТД «Летний сад», 2000.